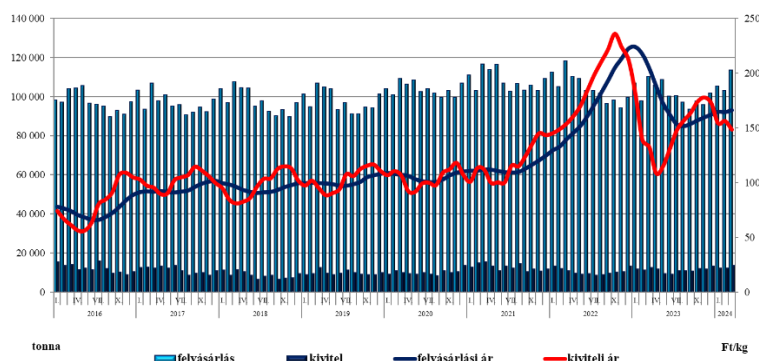


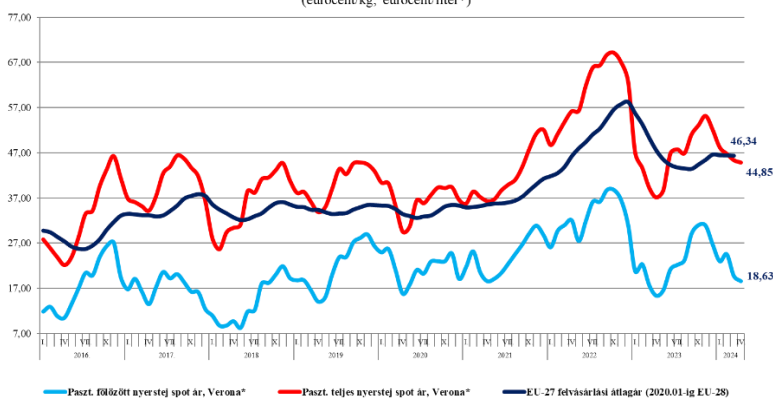
2024. ÁPRILIS

A hazai tejfelvásárlás és -kivétel alakulása



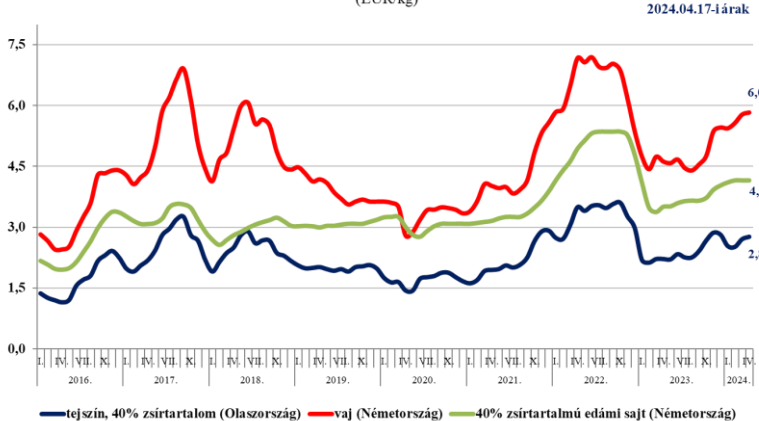
A hazai felvásárlási ár a februári enyhe mérséklődést követően márciusban újra emelkedni kezdett, 1,1%-os javulással elérte a 166,05 Ft/kg szintet, amely 19%-kal marad el az egy évvel korábbi ártól. A kivételi ár mindeközben 5%-ot csökkenve 148,37 Ft/kg-ra esett vissza, amely ugyan az egy évvel korábbi árat 12%-kal meghaladja, a felvásárlási ártól azonban 11%-kal elmarad. Márciusban a felvásárlás (+3%) és a kivétel (+7%) is nőtt előző évhez képest, ezzel az első negyedévben a felvásárlás 2, a kivétel pedig 7%-kal nőtt 2024/2023 viszonylatában. A nyerstej kivételi arány közelíti a 12%-ot. (Forrás: AKI PÁIR)

Nyerstej áralakulás az Európai Unióban
(eurocent/kg, eurocent/liter*)

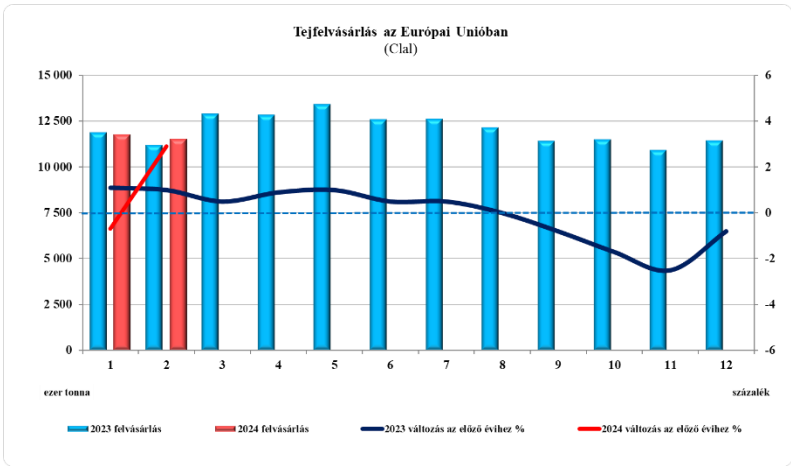


Az EU-27 átlagárának emelkedése három hónapot követően 2024 januárjában megtorpant, azóta gyakorlatilag stagnál. A februári 0,1%-os mérséklődés után a március – az Európai Bizottság becslése szerint – 0,2%-os csökkenést hozott, ezzel pedig az uniós átlagár 8%-kal marad el az egy évvel korábbi ártól. A spot piacon a teljes tej ára öt hónapja folyamatosan mérséklődik, az áprilisi csökkenés 1,1%-os. A főlözött spot tej ára a márciusi közel 20%-os visszaesést követően áprilisban további 6%-kal esett. Az egy évvel korábbi árszintnél ezek az árak mind a teljes tej, mind a főlözött tej esetében 21%-kal magasabbak. (Forrás: MMO, Clal)

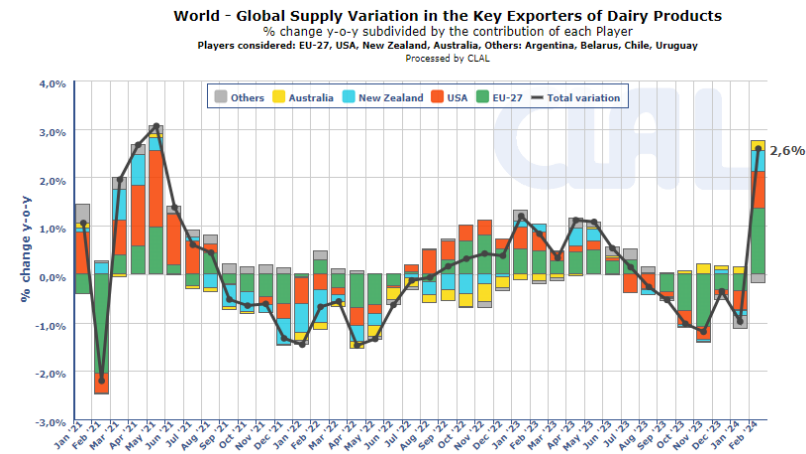
A vaj, a tejszín és a sajt nagykereskedelmi ára az Európai Unióban
(EUR/kg)



A vizsgált tejszír alapú termékek árai márciusról-áprilisra gyakorlatilag nem változtak. Az olaszországi tejszín ára a márciusi 8%-os emelkedést követően áprilisban már csak 2%-ot nőtt, ezzel az egy évvel korábbi árnál 25%-kal magasabb. A németországi vaj ára a márciusi 4%-os növekedés után további 1%-ot emelkedett, miközben a sajt ára immár három hónapja stagnál. Az éves áralakulás mindazonáltal továbbra is pozitív, a sajt ára 19, a vaj ára pedig 26%-kal emelkedett a 2023. áprilisi árszint fölé. (Forrás: Clal)



Az EU-27 felvásárlása 2024 februárjában öt hónap csökkenés után ismét emelkedni kezdett, előző év februárjához képest 2,9% volt a növekedés. A tagállamok közül februárban egyedül Írorszában csökkent (-13,3%) a felvásárlás, Belgiumban, Horvátországban, Dániában és Görögországban stagnált, míg a többi országban, köztük a legnagyobb tejtermelő országokban (Németország +3,3%, Franciaország +4%) nőtt a felvásárlás. Az első két hónap tekintetében ezzel a 2024. évi felvásárlás mindösszesen 1%-kal haladja meg a 2023. évit. (Forrás: Clal)



A globális tejtermék export 89%-át lefedő és a tejtermelés 42%-át reprezentáló főbb régiók termelését tekintve 2024 februárjában Argentína kivételével valamennyi régióban emelkedésnek indult a termelés, ezzel a 2024. január-februári időszak tekintetében 0,8%-os a termelés bővülése. Az uniós versenytársak közül Ausztráliában 6,8%-os, Új-Zélandon 1,7%-os, az USA-ban pedig 0,4%-os az emelkedés 2023 első két hónapjához képest. Mindeközben Argentínában 13,6%-kal esett vissza a termelés, míg a legnagyobb növekedés (+8,8%) Fehéroroszországban mérhető. (Forrás: Clal)

Tejtermékek belföldi értékesítése			
(liter*, kg)	Mennyiség		Átadási ár
	2024. I-III.	Változás % 2024 / 2023.	Változás % 14. hét 2024 / 2023
2,8% zacskós friss tej*	679 387	90	90
2,8% dobozos friss tej*	22 599 185	97	91
2,8% UHT tej*	40 278 771	136	81
1,5% UHT tej*	19 088 178	69	82
Fogyasztói tej összesen*	82 545 521	102	86
Vaj adagolt	774 619	102	86
Vajkrém	241 853	68	97
Tehéntúró	3 161 745	119	91
Tejföl	11 772 891	106	88
Joghurt natúr	2 287 955	109	91
Joghurt gyümölcsös	1 196 570	135	88
Kefir	3 809 500	101	90
Trappista sajt	5 330 173	119	83
Ömlesztett sajt	1 718 290	103	103

A tejtermékek hazai feldolgozók általi belföldi értékesítésére vonatkozó AKI statisztika szerint 2024 első negyedévében a 2,8% friss tejek, az 1,5% UHT tej és a vajkrém értékesítési mennyisége csökkent előző évhez mérten, míg a többi termék feldolgozói értékesítése emelkedett. A 2023. évhez viszonyított javulás ellenére a natúr joghurt és a trappista sajt kivételével a 2024. évi értékesített mennyiségek valamennyi termék esetében elmaradnak a 2022. évben eladott mennyiségektől. A natúr joghurt értékesítés évről-évre növekszik, míg a trappista sajt esetében az előző két évben közel azonos értékesítési mennyiséget sikerült most jelentősebben meghaladni. A feldolgozói átadási árak tekintetében a 2022/2023 fordulójának csúcsáraihoz képest folyamatos a visszarendeződés, az átlagos csökkenés mértéke 12%, egyedül az ömlesztett sajtnál mérhető enyhe emelkedés. (Forrás: AKI PÁIR)

	Fogyasztói átlagárak		
	2024. március Ft/kg, Ft/liter*	Változás % 2024/2023	Változás % 2024.III./2024.I.
ESL tej, 2,8%*	450	81	98
ESL tej, 1,5%*	415	80	97
UHT tej, 2,8%*	320	106	101
Trappista sajt, tömb	2 980	74	101
Tejföl, 20%, kg	1 850	76	96
Tejföl, 12%, 325-450 g	531	83	100
Vaj, min. 80%, 100 g	580	79	93
Gyümölcsjoghurt, 125-150 g	206	92	102

A KSH havi fogyasztói átlagárakra közzétett statisztikája alapján az átadási árak csökkenése a megfigyelt tejtermékek fogyasztói áraiban is átvezetésre került, természetesen a 2023-ban még hatósági áras 2,8% UHT tej kivételével. A csökkenés átlagos mértéke 19%. Az év eleji árakhoz mérten ugyanakkor már növekedés tapasztalható a trappista sajt, valamint a gyümölcsjoghurt áraiban és a 12%-os tejföl esetében sem csökkent tovább a fogyasztói ár. (Forrás: KSH)