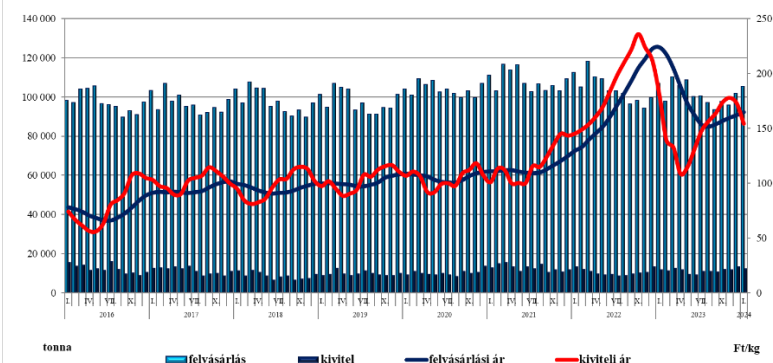


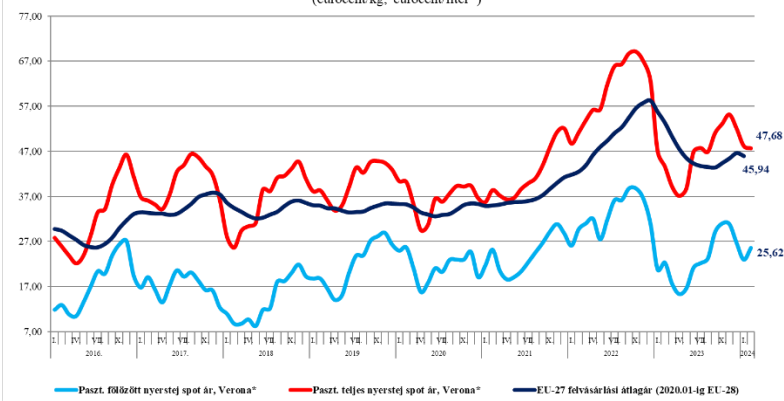
2024. FEBRUÁR

A hazai tejfelvásárlás és -kivétel alakulása



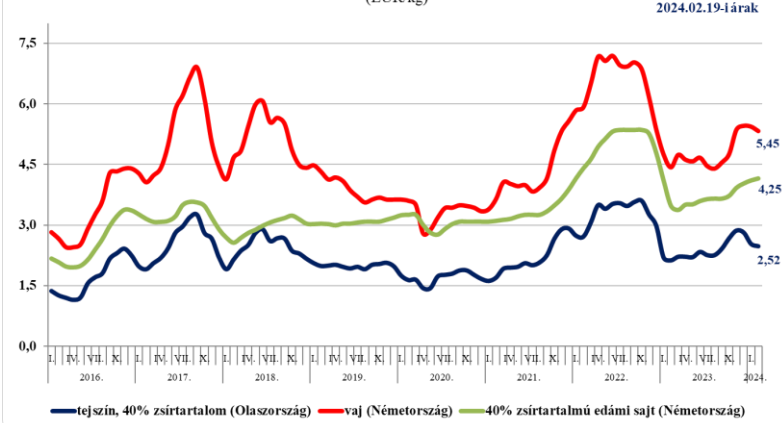
A hazai felvásárlási ár immár öt hónapja emelkedik, 2024 januárjában 1,6%-ot javulva elérte a 164,63 Ft/kg-ot, amely azonban egy évvel korábbi árnál még mindig 26%-kal alacsonyabb. A kivételi ár január 11%-ot esett vissza, a 154,13 Ft/kg ár 15%-kal alacsonyabb az egy évvel korábbi árnál és 2023 júliusa után ismételt a felvásárlási ár alá süllyedt, a különbség 6%. Januárban a felvásárlás újra alacsonyabb (-2%), míg a kivétel továbbra is magasabb (+4%) az előző évinél. A nyerstej kivételi arány 11,6%-os. (Forrás: AKI PÁIR)

Nyerstej áralakulás az Európai Unióban
(eurocent/kg, eurocent/liter*)

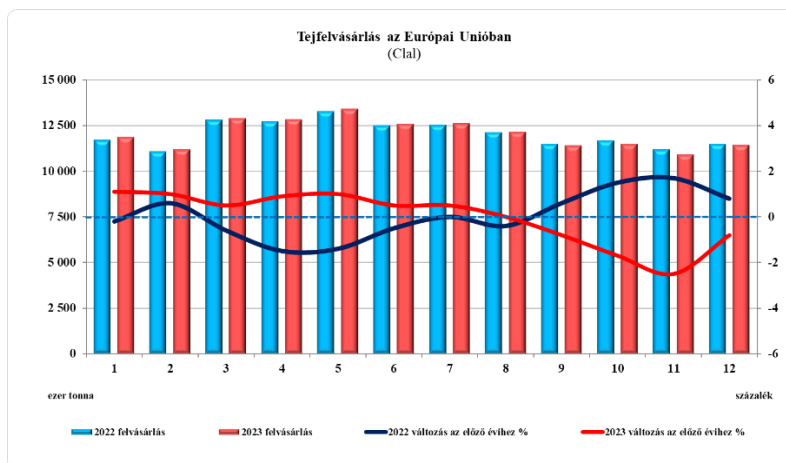


Az EU-27 átlagára három hónap emelkedés után 2024 januárjában 1,4%-ot csökkent az Európai Bizottság becslése szerint, ezzel pedig az uniós átlagár 18%-kal marad el az egy évvel korábbi ártól. A spot piacon mindeközben a januári nagymértékű visszaesést a teljes tejkénél már csak egy mérsékelt (-1%) csökkenés követett február első felében, míg a főzőtt tejnél 11%-kal javult is az ár. Ezzel mind a teljes tej, mind a főzőtt tej ára az egy évvel korábbi árszint fölé emelkedett, a teljes tejnél 9, a főzőtt tejnél 14,5%-kal magasabbak az árak 2023 februárjához képest. (Forrás: MMO, Clal)

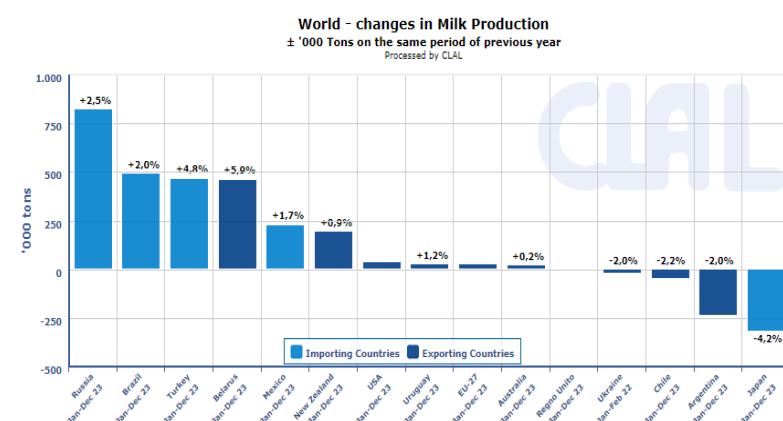
A vaj, a tejszín és a sajt nagykereskedelmi ára az Európai Unióban
(EUR/kg)



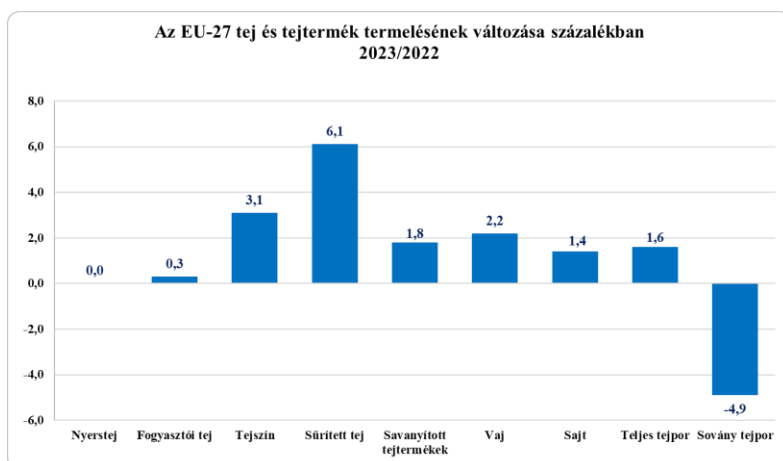
A vizsgált tejszír alapú termékek közül az olaszországi tejszín ára 2023 novemberében érte el csúcsát (2,87 EUR/kg), és habár a februári árcsökkenés már mérsékelt, három hónap alatt mindösszesen 14%-os a visszaesés. A németországi vaj ára decemberben tetőzött 5,46 EUR/kg-on, az ezt követő csökkenés kevésbé meredek, a januári alig 0,5%-os csökkenést februárban 2% követte. Mindeközben a németországi sajt árának emelkedése töretlen, bár egyre lassuló ütemű, a februári növekedés alig több mint 1%-os. Az éves áralakulás mindazonáltal valamennyi terméknél pozitív, a tejszín februári ára 16, a sajté 19, a vajé pedig 20%-kal magasabb, mint egy évvel korábban. (Forrás: Clal)



Az EU-27 tejfelvásárlása a novemberi 2,5%-os visszaesés után decemberben mérsékeltebben, 0,8%-kal csökkent előző évhez viszonyítva, ezzel a 2023. év felvásárlása gyakorlatilag megegyezik a 2022. évben felvásárolt mennyiséggel. Decemberben mindösszesen 13 tagállamban csökkent a felvásárlás, köztük a legnagyobb tejtermelő országban, Németországban is, ahol azonban ennek ellenére a teljes év tekintetében nőtt (+1,5%) a felvásárlás, ahogy Hollandiában (+0,9%) és Lengyelországban (+1,6%) is magasabb a termelés. Franciaországban (-2,7%), Olaszországban (-0,8%) és Írországban (-4,1%) a felvásárlás alacsonyabb maradt előző évhez képest. (Forrás: Clal)



A globális piacon a főbb exportáló országok közül Fehéroroszország és Új-Zéland termelése nőtt nagyobb mértékben 2023/2022 viszonylatában, míg a többi országhoz jellemzően stagnált, vagy mint Argentína és Chile esetében, csökkent. Az importáló országok közül ellenben csak Japánban volt nagyobb arányú termeléses csökkenés, az Egyesült Királyságban stabil maradt, a többi régióban pedig növekedett a termelés. A vizsgált országok tejtermelése ezzel 2023. évben mindösszesen 2.179 ezer tonnával haladja meg a 2022. évben globálisan megtermelt tej mennyiségét. (Forrás: Clal)



A 2022. évi extrém időjárási viszonyokhoz képest 2023-ban kedvezőbben alakult az időjárás, amely pozitívan hatott a takarmány mennyiségére és minőségére, valamint ezáltal a tej beltartalmára is. A kedvező uniós belüli és globális kereslet hatására szinte valamennyi főbb tejtermék termelése növekedett előző évhez viszonyítottan. A sovány tejpör előállítására továbbra is hat a magas energiaköltség, míg a fogyasztói tej visszafogottabb termelésnövekedése mögött a csak lassan mérséklődő inflációs nyomás állhat. (Forrás: Clal)

	Az EU-27 tejtermék exportja		
	2023. ezer tonna	Változás 2023/2022 %	Kínai import változása %
Sajt	1.383	+3,6	-15,5
Fogyasztói tej	806	-2,7	-16,0
Savó	789	+1,1	-3,0
Savanyított tejpör	780	+10,3	-16,0
Joghurt	497	-2,7	-5,9
Teljes tejpör	262	+12,1	-33,0
Vaj	291	+14,2	+19,2

Az uniós nyerstej árak csökkenése következtében mérséklődő tejtermék árak eredményeképpen az uniós tejtermékek egyre versenyképesebbek lettek, amely az export fellendüléséhez vezetett. A növekedés különösen kifejezett a tejpörök és a vaj esetében, míg a prémium és a magasabb hozzáadott értékkel bíró termékeknel mérsékeltebb. A tejtermékek tradicionálisan legdinamikusabb exportpiacának számító Kína kereslete ugyanakkor szinte valamennyi tejtermék esetében visszaesett a kínai gazdasági növekedés – a korábbi várakozásoktól eltérő – lassulásának és az előző évek többletkészleteinek köszönhetően. (Forrás: Clal)