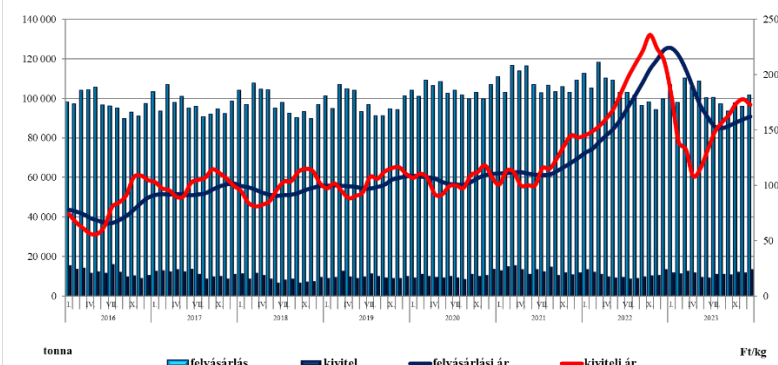


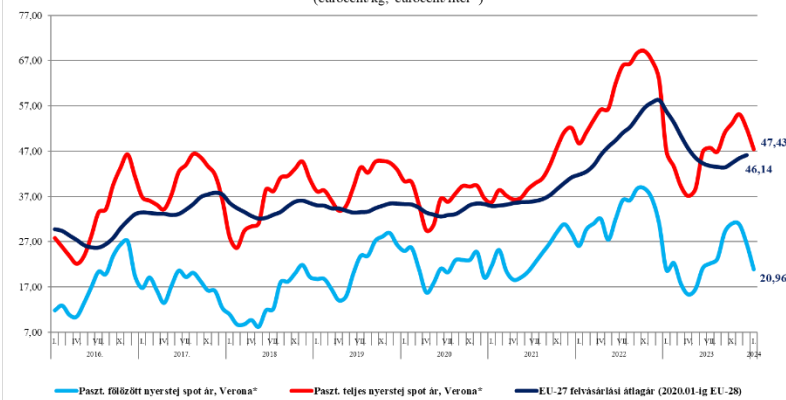
### 2024. JANUÁR

A hazai tejfelvásárlás és -kivétel alakulása



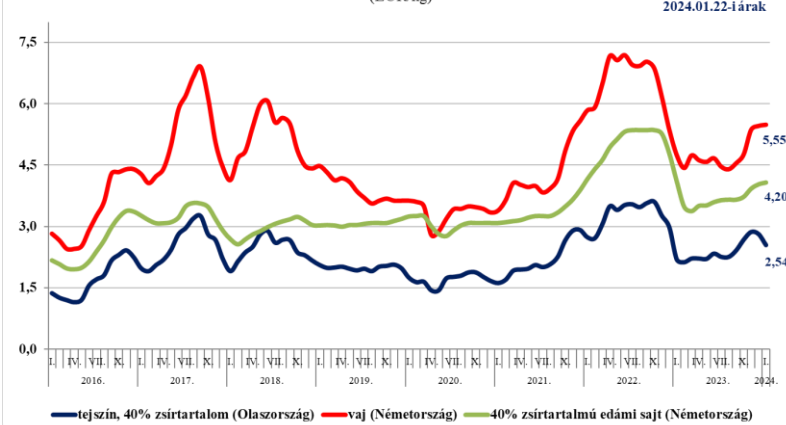
A hazai felvásárlási ár decemberben 1,5%-ot javulva elérte a 161,98 Ft/kg-ot, amely az egy évvel korábbi árnál még mindig 27%-kal alacsonyabb. Az éves átlagár ugyanakkor 175,36 Ft/kg, csaknem 3%-kal magasabb a 2022. évi átlagárnál (170,51 Ft/kg). A kiviteli ár hét hónap emelkedést követően közel 3%-kal csökkent: a 172,71 Ft/kg ár 19%-kal alacsonyabb az egy évvel korábbi árnál, míg a felvásárlási árat már csak alig 7%-kal haladja meg. Az éves kiviteli átlagár 149,87 Ft/kg, amely a 2022. évi átlagártól (188,68 Ft/kg) több mint 20%-kal marad el. Decemberben mind a felvásárlás, mind a kivitel nőtt előző évhez képest, ezzel éves szinten a felvásárlás 3%-kal csökkent, a kivitel pedig 9%-kal emelkedett. A nyerstej kiviteli arány 11,2%-os. (Forrás: AKI PÁIR)

Nyerstej áralakulás az Európai Unióban  
(eurocent/kg, eurocent/liter\*)

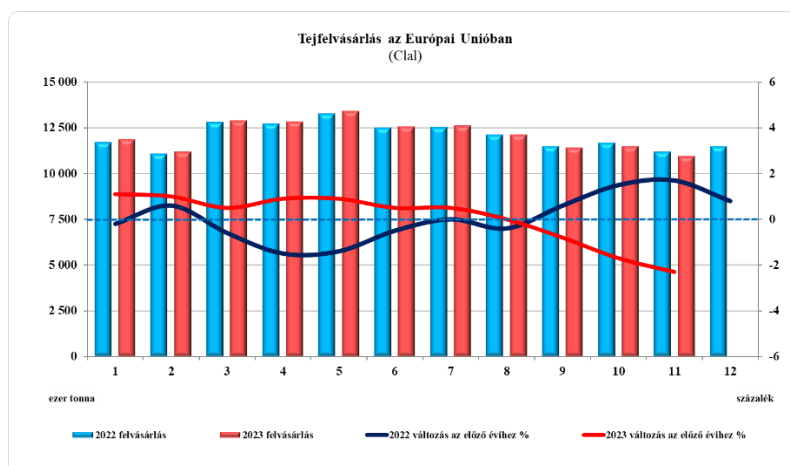


Az EU-27 átlagára decemberben további 1,5%-ot javult az Európai Bizottság becslése szerint. Ezzel az uniós átlagár 21%-kal marad el az egy évvel korábbi ártól, míg az éves átlagár (46,94 ec/kg) tekintetében 6,5%-os az elmaradás a 2022. évi átlagárhoz (50,21 ec/kg) mérten. A spot piacon mindeközben tovább csökkennek az árak: a teljes tej ára január 9, a főzőt tej ára pedig 22%-kal esett vissza előző hónaphoz képest. Ezzel mind a teljes tej, mind a főzőt tej ára gyakorlatilag megegyezik az egy évvel korábbi árszinttel. (Forrás: MMO, Clal)

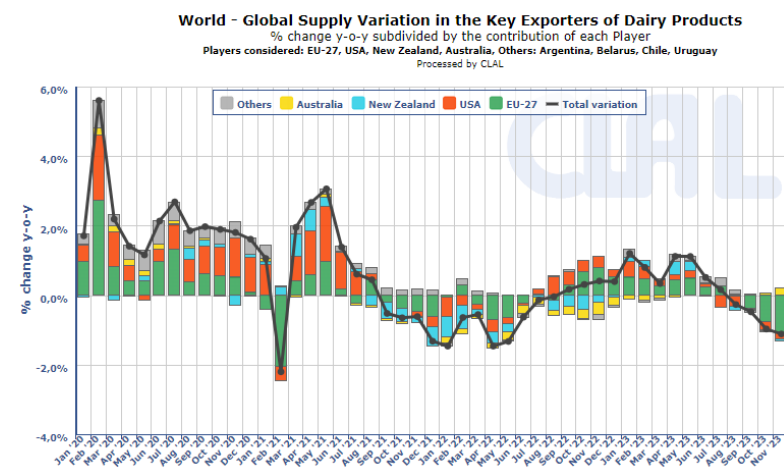
A vaj, a tejszín és a sajt nagykereskedelmi ára az Európai Unióban  
(EUR/kg)



A vizsgált tejzsír alapú termékek közül az olaszországi tejszín ára a decemberi mérsékeltebb csökkenést követően január 10%-kal esett vissza. Mindeközben a németországi vaj és sajt árnál is megtorpant az addigi stabil emelkedés, egy hónap alatt gyakorlatilag alig változott (+0,5 és +1%) az árszint. Az éves átlagárak tekintetében valamennyi termékénél jelentős, 25%-ot meghaladó az elmaradás 2023/2022 viszonylatában. A vaj és a tejszín esetében a januári árak 16-16%-kal magasabbak a 2023. januári áraknál, míg a sajt esetében még mindig 1%-os az elmaradás. (Forrás: Clal)



Az EU-27 tejfelvásárlása novemberben ismét mérséklődött előző évhez viszonyítva, a 2,3%-os csökkenéssel 2023. I-XI. havi összes felvásárlása ezzel már csak 0,1%-kal haladja meg a 2022. év azonos időszakában felvásárolt mennyiséget. Habár a novemberi csökkenés szinte valamennyi tagállamot érintette, az első tizenegy hónap adatai alapján a nagy tejtermelő országok közül Németországban (+1,7%), Hollandiában (+1,2%) és Lengyelországban (+1,6%) még mindig magasabb a termelés, míg Franciaországban (-2,9%), Olaszországban (-1,1%) és Írországban (-3,2%) továbbra is alacsonyabb a felvásárlás előző évhez képest. (Forrás: Clal)



A globális tejtermék export 90%-át lefedő és a tejtermelés 43%-át reprezentáló főbb régiók termelését tekintve 2023 novemberében Ausztrália kivételével valamennyi régióban csökkent a termelés, míg a 2023. január-novemberi időszakot összességében enyhe emelkedés jellemezte. Az uniós versenytársak közül Ausztráliában változatlan maradt a termelés, Új-Zélandon közel 1%-os, az USA-ban pedig az EU-val megegyezően 0,1%-os enyhe emelkedés ment végbe 2022. évhez képest. Argentínában (-1,5%) és Chilében (-2,8%) csökkent a termelés, míg a legnagyobb növekedés (+5,7%) Fehéroroszországban mérhető. (Forrás: Clal)

Tejtermékek belföldi értékesítése			
(ezer liter*, tonna)	Mennyiség		Átadási ár
	2023.	Változás % 2023 / 2022.	Változás % 52. hét 2023 / 2022
2,8% zacskós friss tej*	2.637.196	92	89
2,8% dobozos friss tej*	91.708.130	92	84
2,8% UHT tej*	146.077.570	127	76
1,5% UHT tej*	95.387.052	82	77
Fogyasztói tej összesen*	335.809.948	101	82
Vaj adagolt	3.041.857	90	72
Vajkrém	1.447.261	86	88
Tehéntúró	11.494.108	93	87
Tejföl	47.303.531	94	82
Joghurt natúr	8.810.185	110	87
Joghurt gyümölcsös	4.317.889	90	94
Kefir	14.976.596	95	88
Trappista sajt	19.844.958	100	69
Ömlesztett sajt	6.465.673	88	93

A tejtermékek hazai feldolgozók általi belföldi értékesítésére vonatkozó AKI statisztika szerint 2023. évben a főbb tejtermékek közül csupán a hatósági árral érintett 2,8% UHT tej és a natúr joghurt értékesítése emelkedett, míg a trappista sajtnál az előző évi, kis mértékben emelkedett értékesítési adatot sikerült megtartani. Továbbra is jelentős a 2022. év előtt preferált 1,5% UHT tej értékesítésének csökkenése. A vaj eladások 10, a savanyított tejtermékeké pedig 5-10%-kal estek vissza 2022. évhez viszonyítottan. A feldolgozói átadási árak tekintetében 2023-ban fokozatos visszarendeződés történt, az átlagos csökkenés mértéke 17%. A legnagyobb csökkenés az előző évben az egyik legnagyobb növekedést produkáló trappista sajtnál, valamint a vajnál és az UHT tejeknél ment végbe. (Forrás: AKI PÁÍR)

	Fogyasztói átlagárak		
	2023. dec. Ft/kg, Ft/liter*	Változás % 2023/2022	Változás % dec./jan.
ESL tej, 2,8%*	460	86	83
ESL tej, 1,5%*	428	84	83
UHT tej, 2,8% *	309	105	104
Trappista sajt, tömb	2.860	62	62
Tejföl, 20%, kg**	1.920	-	77
Tejföl, 12%, 325-450 g	528	84	80
Vaj, min. 80%, 100 g	569	71	72
Gyümölcsjoghurt, 125-150 g	206	100	93

A KSH havi fogyasztói átlagárakra közzétett statisztikája alapján az átadási árak csökkenése a megfigyelt tejtermékek fogyasztói áraiban is átvezetésre került, természetesen a hatósági áras 2,8% UHT tej kivételével. A csökkenés átlagos mértéke 18%. Éves szinten a legnagyobb csökkenés a 2022. évben közel duplájába kerülő trappista sajtnál és vajnál figyelhető meg, de a tejfölnél is az átlagos fogyasztói ármérséklődésnél nagyobb arányban csökkentek az árak. (Forrás: KSH, \*\*Módszertani változás: 2022-ig 140-175 grammos kiszerelés, 2023-tól kg ár)