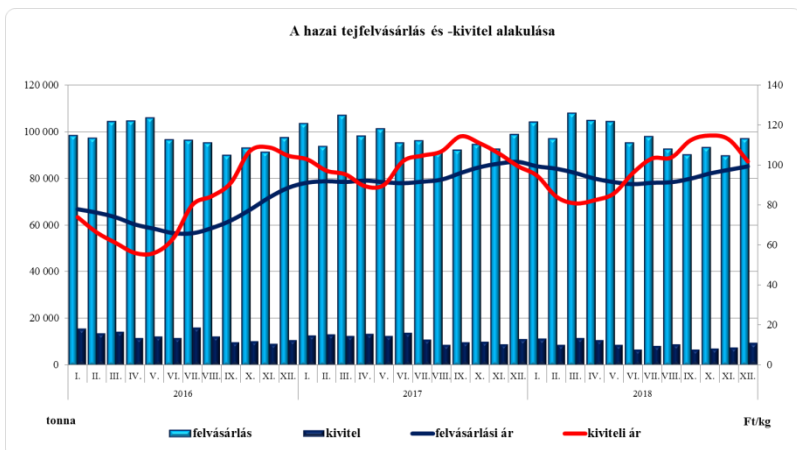
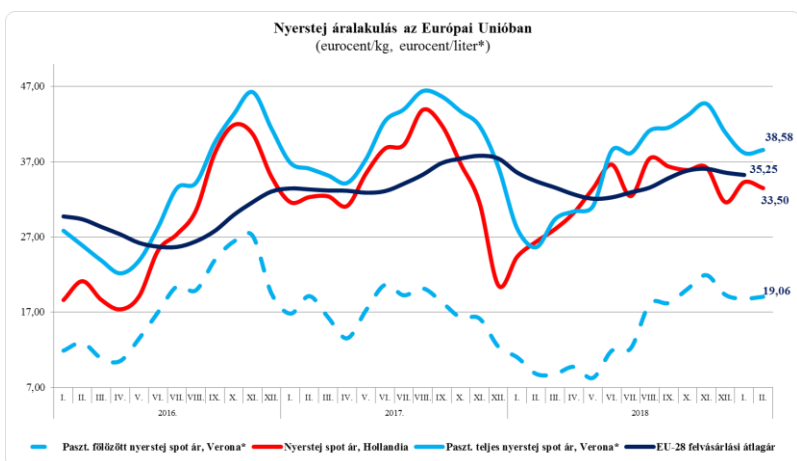


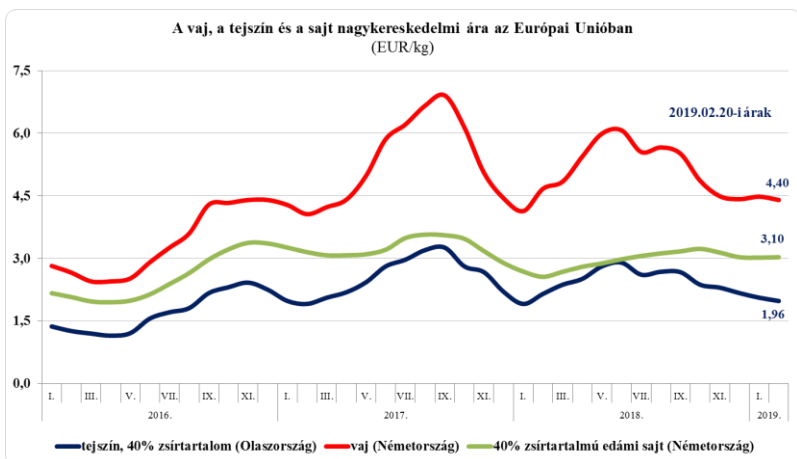
2019. február



Decemberben a felvásárlási ár (+2%) emelkedésével és a kiviteli ár csökkenésével (-10%) a két ár szinte azonos szinten alakult. A 99,35 Ft/kg felvásárlási ár már csak 2%-kal marad el az egy évvel korábbi ártól, míg a 101,82 Ft/kg export ár a jelentős mérséklődés ellenére is még mindig 2%-kal meghaladja azt. A felvásárolt mennyiség egy hónap alatt közel 10%-kal emelkedett, 2018. összes felvásárlása így 1%-kal múlja felül a 2017. évét. Habár a kiviteli mennyiség még nagyobb mértékben növekedett december hónapban, a teljes 2018. év vonatkozásában több mint 20% az elmaradás előző évhez viszonyítottnak. (Forrás: AKI)



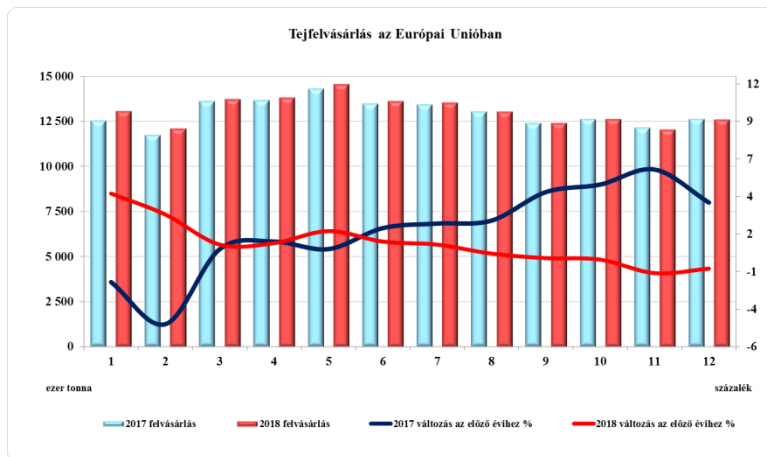
Az EU-28 átlagár június óta tartó stabil emelkedése decemberben megtorpant, és a januári – még csak becslést – átlagár sem mutat változást: decemberben csaknem 1,5, januárban további 1%-ot mérséklődött az ár. Mindeközben az olasz spot árak decemberi és januári határozott csökkenését februárban kismértékű, 1%-os javulás követte mind a főzött, mind a teljes tejnél. A holland spot piacon a helyzet éppen fordított, a januári közel 10%-os árjavulást követően februárban, ha mérsékelt (-2%) ugyan, de visszaestek az árak. (Forrás: MMO, Clal)



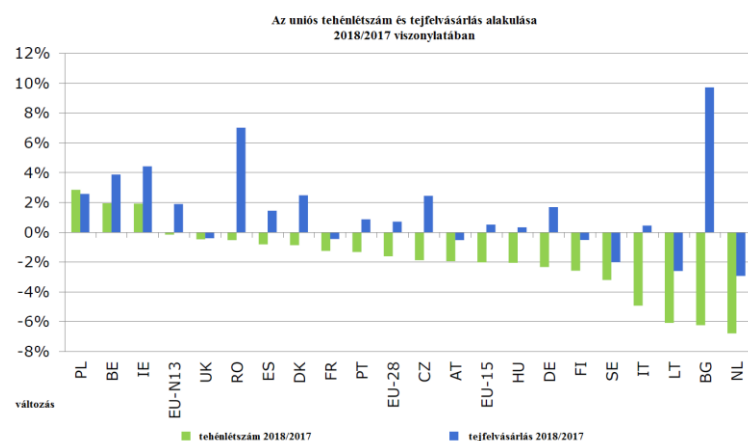
A megfigyelt tejszír alapú termékek közül a vaj és a sajt elmúlt év ősze óta tartó árcsökkenése januárban megállt, miközben a tejszínél a mérséklődés tartósnak bizonyul: a januári 5%-os csökkenést február elején további 4%-os visszaesés követett. A február a vajnál újból változást hozott, az előző hónap kismértékű (+1%) emelkedését követően az ár jelenleg 2%-kal alacsonyabb a januárinál. Mindeközben a sajt ára stabilizálódni látszik, a februári ár már 18%-kal haladja meg az egy évvel korábbi árat, míg a tejszín ára 8, a vaj ára pedig 6%-kal marad el a 2018. februári ártól. (Forrás: Clal)

A Tej Terméktanács Kiemelt Pártoló Tagjai:

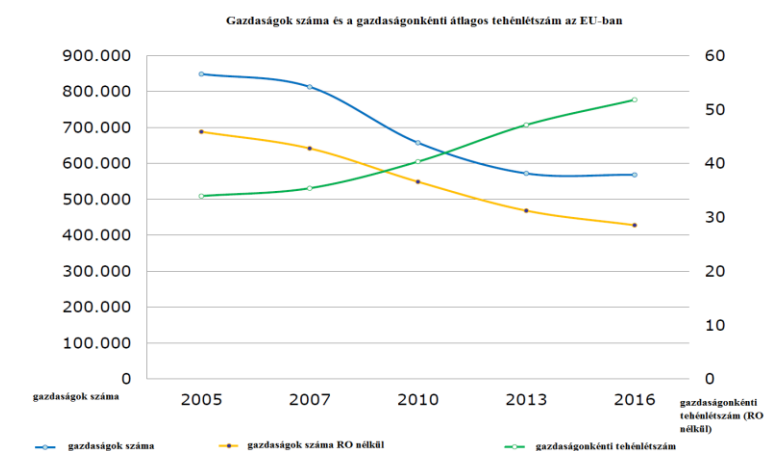




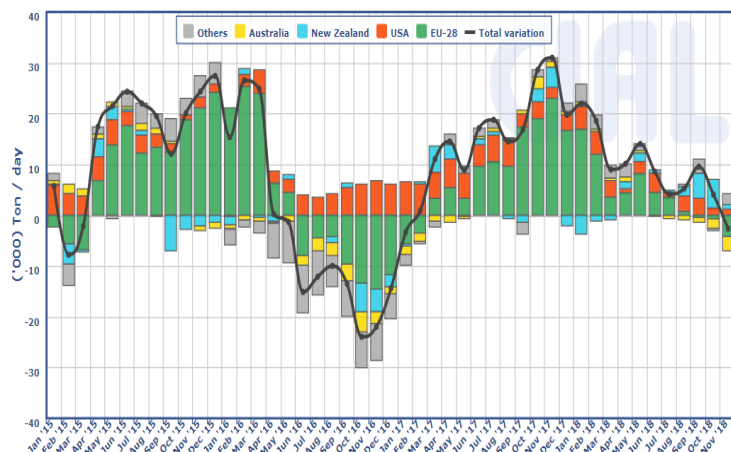
Az EU-28 felvásárlása 2018 decemberében a novemberi hónaphoz hasonlóan határozott, 1% közeli csökkenést mutatott az előző év azonos időszakához viszonyítottan. A 2017 márciusa és 2018 júliusa közötti folyamatos termelésnövekedést követően immár négy hónapja megszakítás nélkül az előző évi szint alatt alakul az uniós termelés, miáltal 2018 egészének összes felvásárlása csupán 0,9%-kal haladja meg az előző évben felvásárolt mennyiséget. (Forrás: Clal)



Az EU-28 tehénállománya 2018-ban 1,6%-kal csökkent 2017. évhez képest, elsősorban a növekvő tehén- és üszővágásoknak köszönhetően. Nagyobb arányú, 2%-os volt a csökkenés az EU-15 tagállamaiban, míg az EU-13 tagállamaiban mérsékelt, csupán 0,2% visszaesést mértek. Mindeközben a tejfelvásárlás növekedett, amely az átlaghozam nagyobb arányú növekedésére utal tagállami szinten is. Összességében a tejhozam az EU-28 átlagában 2%-ot meghaladóan emelkedett 2018/2017 viszonylatában. (Forrás: MMO)



Az EU tejtermelő gazdaságainak strukturális változását mutatja, hogy 2005 és 2016 között mintegy 270.000 darabbal csökkent a gazdaságok száma, miközben az üzemenkénti átlagos állatlétszám 60, a tejfelvásárlás pedig 17%-kal növekedett. A tendencia napjainkban is folytatódik, jelenleg mintegy 580 ezer tejtermelő gazdaság működik EU szinten, miközben a tehenek száma tovább emelkedve átlagosan 48 db/üzem. A Magyarországra jellemző nagyfokú koncentráltság következtében a hazai tejtermelés 90%-át adó 500 gazdaság átlag tehénlétszáma 400 db/üzem körül alakul. (Forrás: MMO)



A négy nagy tejtermelési régió (EU, USA, NZ és AUS) összesített felvásárlása 2018 novemberétől negatívba fordult. Habár az USA és NZ termelése még növekszik, AUS és az EU esetében már jelentősebb visszaesés tapasztalható, köszönhetően a kedvezőtlen időjárási és az ennek következtében kialakuló takarmányozási helyzetnek. Az Argentína, Ukrajna, Fehéroroszország, Chile, Uruguay és Törökország összesített adatai ugyanezzel a nagyobb mértékű emelkedést mutatnak, legjelentősebben Dél-Amerikában növekedett a termelés. (Forrás: Clal)