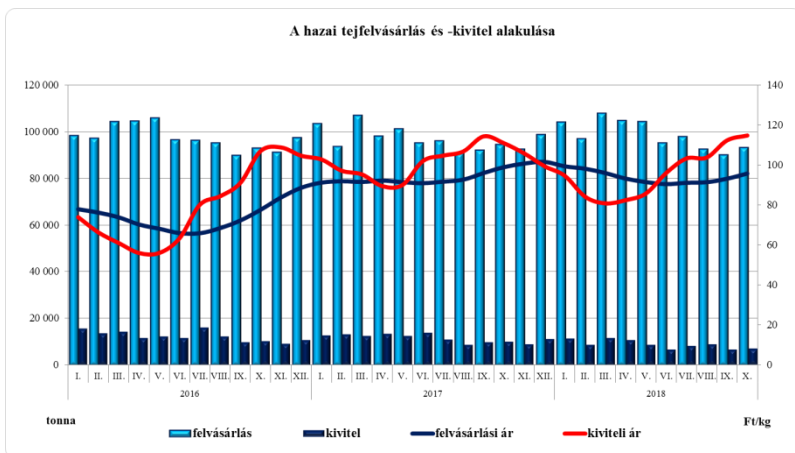
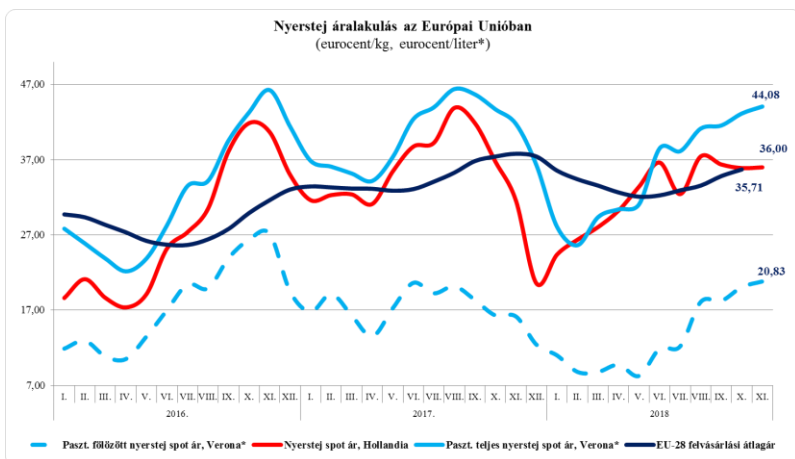


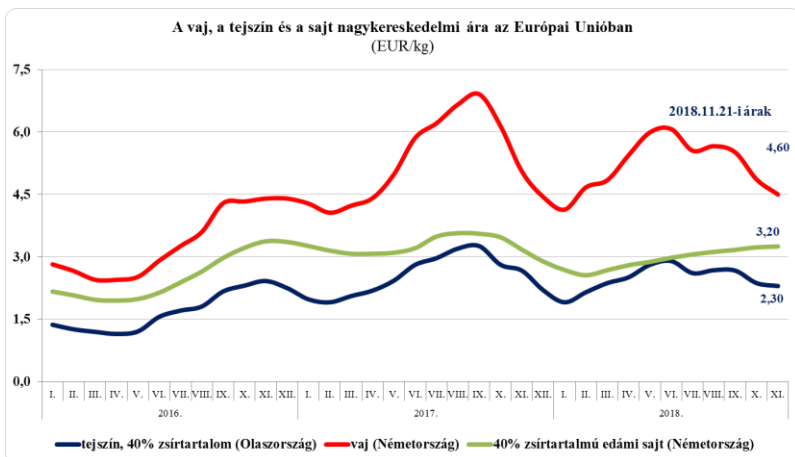
2018. november



Októberben az árak tovább emelkedtek: míg azonban a felvásárlási ár az előző havihoz képest nagyobb mértékben, csaknem 3%-ot javult, addig a kiviteli ár növekedése az előző havi 8-ról 2%-ra mérséklődött. A 95,78 Ft/kg felvásárlási ár ezzel még mindig 3%-kal marad el az egy évvel korábbi ártól, míg a 114,77 Ft/kg export ár már 3%-kal meghaladja azt. Növekedett előző hónaphoz képest a felvásárolt mennyiség is, miáltal az 1-10. hónap felvásárlása összességében 1,5%-kal múlja felül a 2017. évet. Habár a kiviteli mennyiség is nőtt, az első 10 hónap vonatkozásában továbbra is közel 25%-os az elmaradás előző évhez viszonyítottan. (Forrás: AKI)



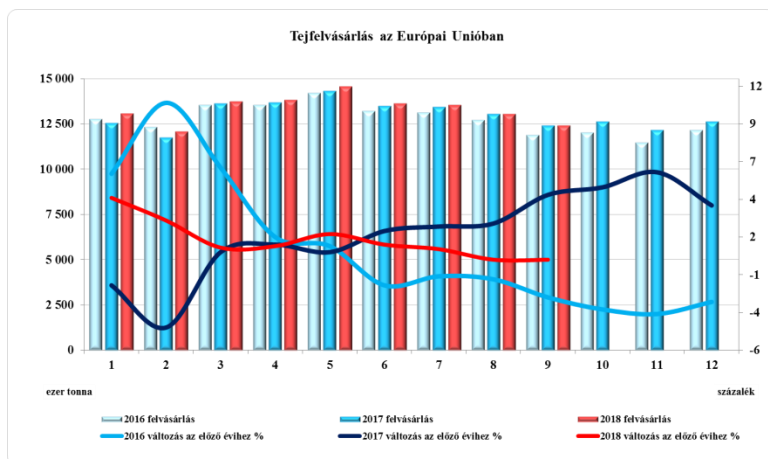
Az EU-28 átlagár június óta stabilan emelkedik, az októberi növekedés mértéke 2,5%-os. Ugyancsak folyamatosan javul az olasz spot ár: a főzőtejszín ára jelentősebben, 10%-ot emelkedett egy hónap alatt, de a teljes nyerstejénél is 4%-ban mérhető a növekedés. A már rendelkezésre álló novemberi adatok szerint az árak további 4 (főzőtejszín), illetve 2%-kal (teljes) emelkednek. A holland spot piacon mindeközben ellentétes a trend, szeptember (-3%) után októberben is csökkent (-1%) a nyerstej ára, a november eleji adatok pedig stagnálást mutatnak. (Forrás: MMO, Clal)



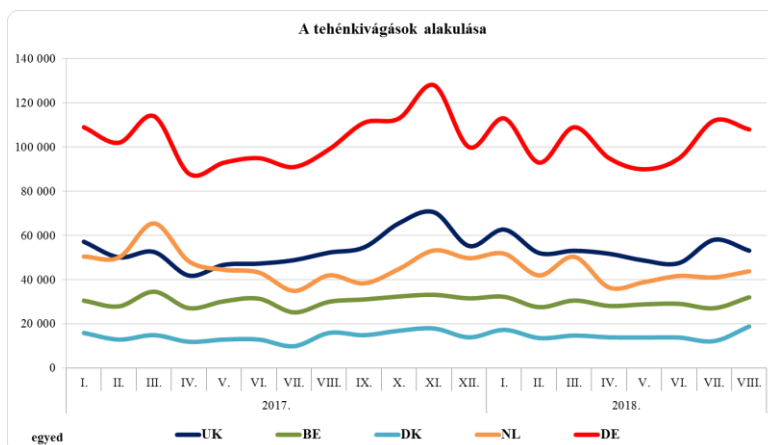
Az eddigi adatok alapján a tejszír alapú termékek (tejszín, vaj) árai júniusban érték el ideai csúcukat. A július jelentősebb csökkenését követően októberben újabb árzuhanás történt, az árak több mint 10%-kal estek vissza. A november eleji árak további, mérsékeltebb (3-5%) csökkenést mutatnak. Összességében az év elejéhez viszonyított áremelkedés mértéke a német vaj esetében még mindig 10, az olasz tejszín esetében pedig 20%-os. A német sajt ár továbbra is stabil, az egyenletes, havi 2%-os növekedésnek köszönhetően az év elejéhez viszonyított javulás már meghaladja a 20%-ot. (Forrás: Clal)

A Tej Terméktanács Kiemelt Pártoló Tagjai:

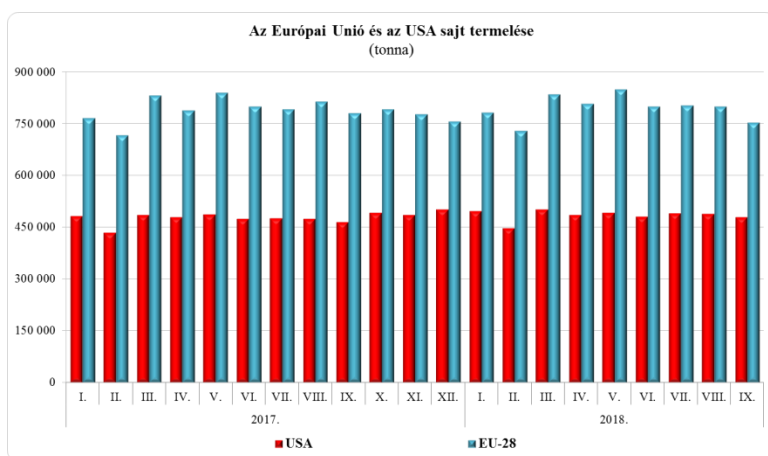




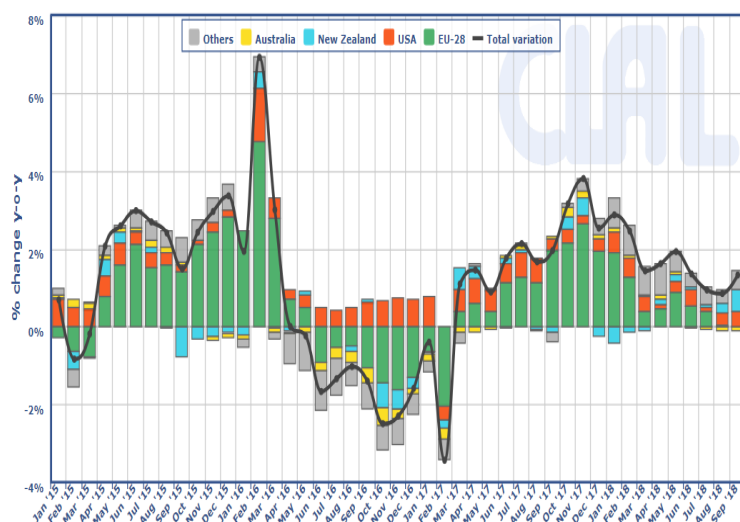
Az EU-28 felvásárlása 2018 szeptemberében még mindig a szezonális sajátosságoknak megfelelően alakult, a nyári csapadékhiányos és extrém meleg időjárás hatására azonban augusztushoz hasonlóan, az előző évhez képest már nem mutatott növekedést. Az egymás után két hónapja stagnáló termelés következtében 2018 első háromnegyed évének összes felvásárlása már csak alig 1,5%-kal haladja meg az előző év azonos időszakában felvásárolt mennyiséget. (Forrás: Clal)



A tehénkivágások számának alakulását a nyári hónapok extrém száraz időjárásával leginkább érintett EU tagállamokban vizsgálva, a legnagyobb növekedés Dániában látszik. Itt augusztusban előző hónaphoz képest 50, az előző évhez képest pedig 20%-kal nőtt a tehénkivágások száma. Ugyancsak jelentősen (+20%) megugrott Belgiumban is a tehénkivágások száma egy hónap alatt, és habár az Egyesült Királyságban és Németországban az augusztus csökkenést hozott, júliust 20%-os növekedéssel zárták. (Forrás: Clal)



A sajt termelése nem csak az EU-ban, de az USA-ban is folyamatosan emelkedik, köszönhetően a stabilan erős keresletnek és magas jövedelmezőségének. 2017. évben az EU sajt termelése csaknem 3%-kal haladta meg az előző évit, a 2018. évi termelés (az első 9 hónap vonatkozásában) pedig azt is közel 0,5%-kal múlja felül. Az USA sajt termelése ennél még nagyobb mértékben emelkedik: a 2017. évi növekmény 4%-os volt, míg 2018. évben eddig 2,5%-kal több sajt került előállításra előző évhez képest. (Forrás: Clal)



Ausztrália, Új-Zéland, az USA és az EU-28 mellett Argentína, Ukrajna, Fehéroroszország, Chile, Uruguay és Törökország adatait vizsgálva elmondható, hogy a termelés növekedése, lassuló ütemben ugyan, de globálisan is folytatódik. Az első háromnegyed év alatt a legnagyobb termelésnövekedést Törökország (+14%) és Dél-Amerika (+6-8%) produkálta 2017. évhez képest, míg az USA és Új-Zéland termelésnövekedése 1% körüli. Ausztrália termelése kismértékben visszaesett, de összességében még mindig (+0,3%) magasabb az előző évinél. (Forrás: Clal)