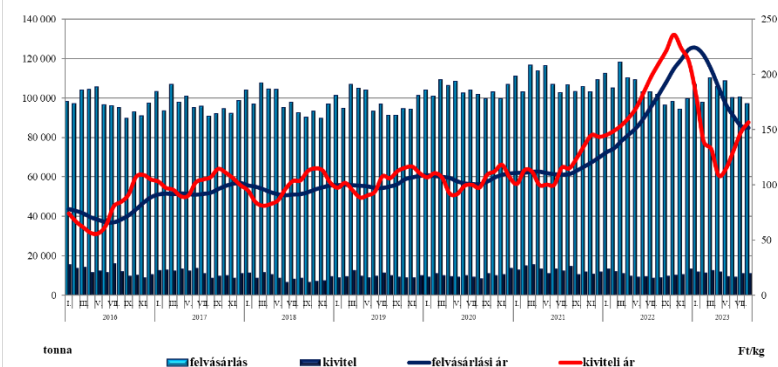


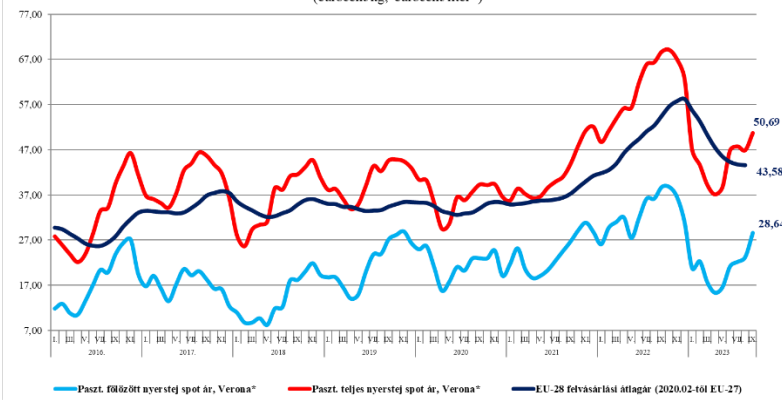
2023. SZEPTEMBER

A hazai tejfelvásárlás és -kivétel alakulása



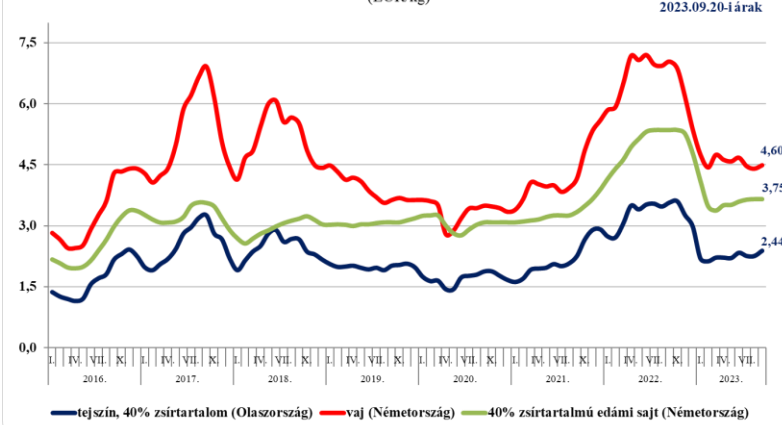
A hazai felvásárlási ár augusztusban újabb, de már enyhébb, 1,1%-os csökkenés után 151,47 Ft/kg-ra esett vissza, amely ár közel 17%-kal alacsonyabb az egy évvel korábbi árnál, a 2023. januári rekord ártól pedig 32%-kal marad el. A kiviteli ár negyedik hónapja emelkedik, az augusztusi 6%-os növekedéssel elért 156,53 Ft/kg ár 25%-kal alacsonyabb az egy évvel korábbi árnál, a felvásárlási árat azonban már 3%-kal meghaladja. A felvásárlás csökkent, míg a kivétel nőtt augusztusban előző évhez képest, ezzel az első nyolc hónapban a felvásárlásnál 4%-os csökkenés, a kivetelnél pedig 8%-os növekedés mutatkozik 2023/2022 viszonylatában. A nyerstej kiviteli arány 10,6%-os. (Forrás: AKI PÁIR)

Nyerstej áralakulás az Európai Unióban
(eurocent/kg, eurocent/liter*)

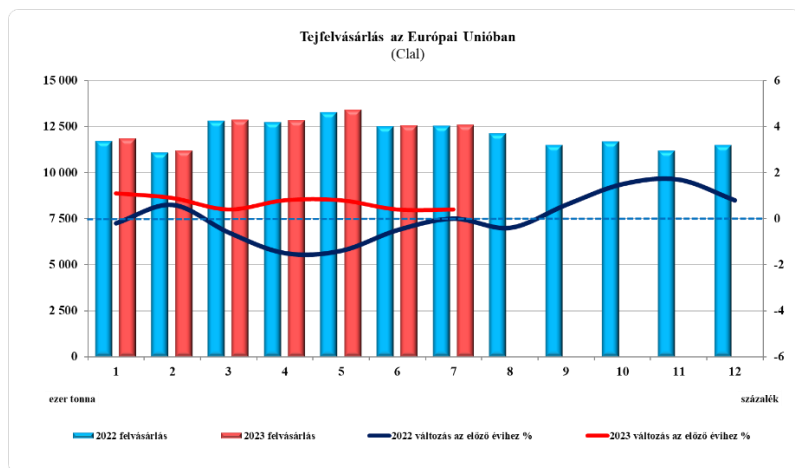


Az EU-27 átlagára két év emelkedést követően január óta csökken, az augusztusi – az Európai Bizottság becslése szerinti – átlagár azonban már csak egy enyhe, 0,4%-os mérséklődést mutat. Ezzel az uniós átlagár 17%-kal süllyedt az egy évvel korábbi ár alá. A spot árak mindeközben májusban emelkedni kezdtek, és a teljes tej augusztusi közel 2%-os csökkenésétől eltekintve, az emelkedés folyamatos. Szeptemberben a főzőtejt ár 23%-ot javult, míg a teljes tejnél is 8%-os volt a növekedés. Ezzel a teljes tej és a főzőtejt ára egyaránt 26%-kal marad el egy évvel korábbi ártól. (Forrás: MMO, Clal)

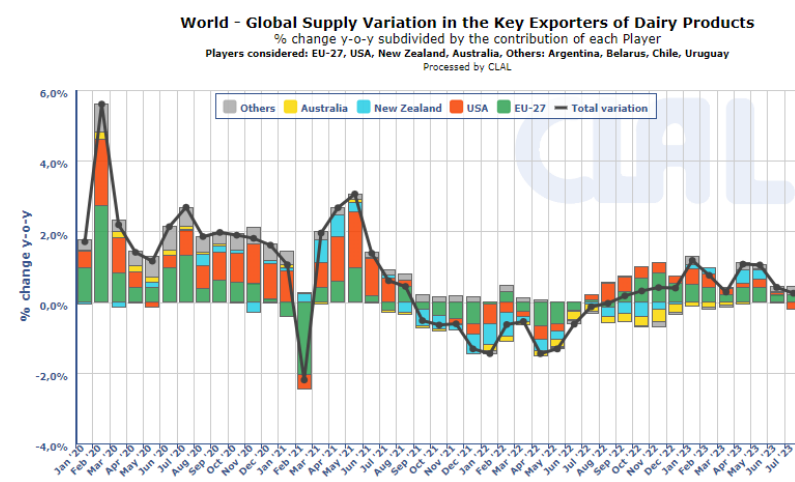
A vaj, a tejszín és a sajt nagykereskedelmi ára az Európai Unióban
(EUR/kg)



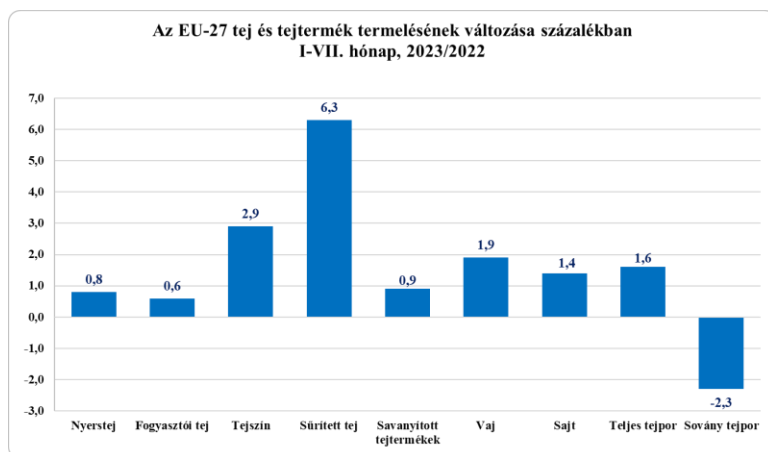
A vizsgált tejszír alapú termékek közül a vaj és a tejszín árában szeptember elején nagyobb mértékű elmozdulás látszik: az olaszországi tejszín ára csaknem 6, a németországi vaj ára 2%-kal emelkedett. Mindeközben a németországi sajt ára előző hónaphoz mérten nem változott, ezzel pedig az egy évvel korábbi árszintnél még mindig 32%-kal alacsonyabb. A tejszín és a vaj árak a javulás ellenére még mindig ugyancsak jelentősen elmaradnak az egy évvel korábbi csúcs áraktól: a vajnál 36, a tejszínnél 33%-kal csökkentek az árak egy év alatt. (Forrás: Clal)



Az EU-27 tejfelvásárlásának 2022 szeptemberétől tartó emelkedése 2023-ban sem állt meg, júliusban bár továbbra is kis mértékben, de ismét növekedett (+0,5%) a felvásárlás előző év azonos hónapjához képest. Az első hét hónap adatai alapján a nagy tejtermelő országok közül Németországban (+2,6%), Hollandiában (+2,9%) és Lengyelországban (+1,5%) folytatódott a termelésnövekedés, míg Franciaországban (-2,3%), Olaszországban (-1,1%) és Írországban (-0,8%) továbbra is csökken a felvásárlás előző évhez mérten. (Forrás: Clal)



A globális tejtermék export 88%-át lefedő és a tejtermelés 43%-át reprezentáló főbb régiók összesített termelési adatai szerint a 2022 szeptemberében megindult növekedés eddig tartósan bizonyult. Az első hét hónap adatai alapján a nagy tejtermelő régiók közül emelkedett a termelés az EU-ban (+0,7%), az USA-ban (+0,5%) és Új-Zélandon (+2,7%), miközben Ausztráliában 1,8%-os volt a csökkenés. Ugyancsak csökkent a dél-amerikai régió termelése, Uruguay (+0,2%) kivételével. A legnagyobb arányú növekedést (+5,7%) Fehéroroszországban mutatták ki. Mindennek következtében a vizsgált régiók termelése összességében 0,2%-kal magasabb a 2022. évinél. (Forrás: Clal)



A tejtermékek termelési trendjeit egyes termékeknel (különösen a tejporoknál) a feldolgozási költségek, míg más termékeknel (pl. vaj, sajt, friss tejtermékek) a vásárlói preferenciák alakítják. A porító berendezések magas energiaköltségével magyarázható a sovány tejpor termelésében tapasztalt visszaesés, annak ellenére, hogy az alacsonyabb uniós árak a vaj mellett éppen a sovány tejpor esetében az export erősödését okozzák. Mindemellett egyes, stabilizációra utaló jelek ellenére az inflációs nyomás is magas maradt, negatívan befolyásolva a fogyasztói vásárlóerőt. Ennek hatása pedig többek között a friss tejtermékek visszafogottabb termelésnövekedésében is érezhető. (Forrás: MMO, EU AGRI)

	Az EU-27 tejtermék exportja		
	2023.I-VII. ezer tonna	Változás 2023/2022 %	Kínai import változása %
Sajt	792	+1,5	-1,4
Fogyasztói tej	475	-6,4	-21,4
Savó	459	+1,8	+9,0
Savány tejpor	492	+22,6	+4,5
Joghurt	296	-3,5	+17,3
Teljes tejpor	169	+14,4	-32,4
Vaj	167	+7,6	+5,6

Az uniós nyerstej árak csökkenése következtében mérséklődő tejtermék árak hatására az uniós tejtermékek versenyképessége növekedésnek indult. 2023 első hét hónapjában szinte valamennyi főbb tejtermék exportja megerősödött előző évhez mérten, a legnagyobb növekedés a tejporok esetében mutatkozik. A tejtermék import tradicionálisan legdinamikusabb piacának számító Kína kereslete ez évben javulni kezdett, habár mértéke elmarad a korábban várttól és így továbbra is jelentős csökkenés tapasztalható a fogyasztói tejek és a teljes tejpor piacán. (Forrás: Clal, EU AGRI)