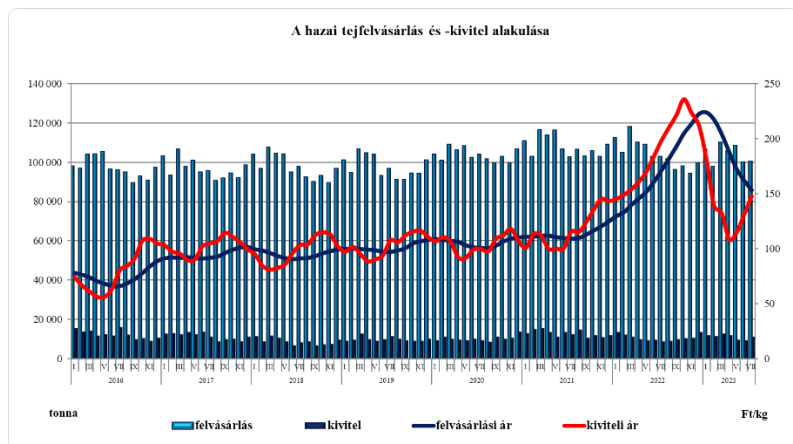
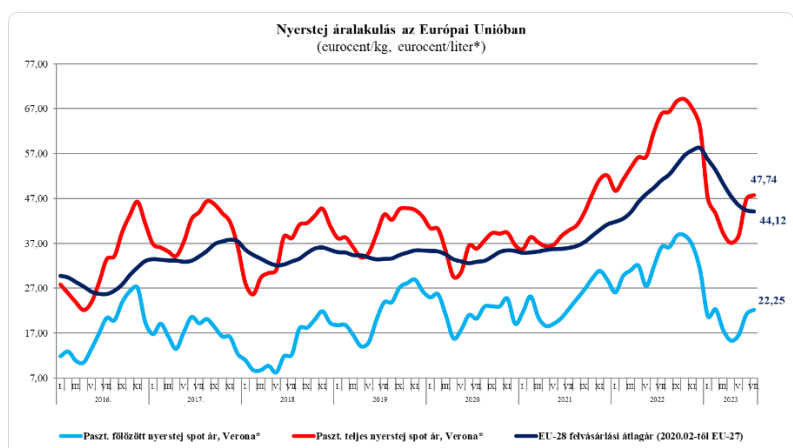


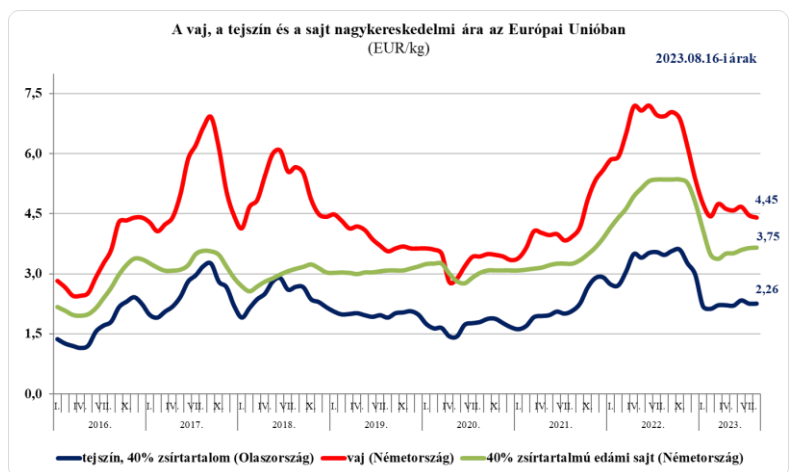
2023. AUGUSZTUS



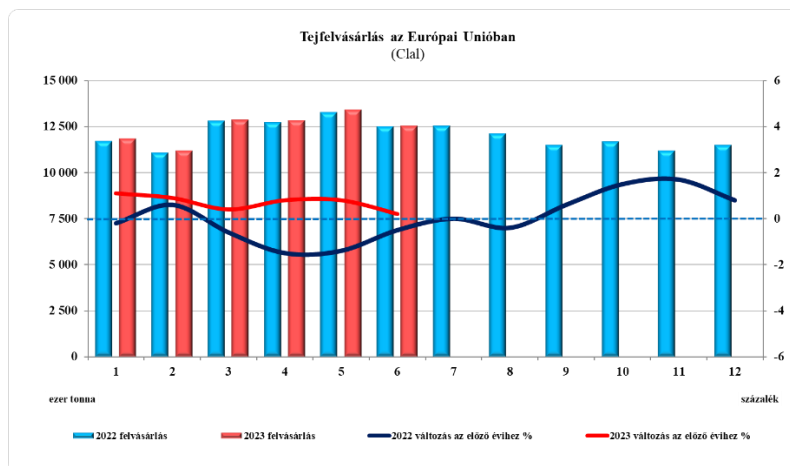
A hazai felvásárlási ár júliusban újabb közel 5,5%-os csökkenés után 153,17 Ft/kg-ra esett vissza, amely ár már több mint 10%-kal alacsonyabb az egy évvel korábbi árnál, a 2023. januári rekord ártól pedig 32%-kal marad el. A kiviteli ár harmadik hónapja emelkedik, a júliusi csaknem 13%-os növekedéssel elért 147,70 Ft/kg ár 25,5%-kal alacsonyabb az egy évvel korábbi árnál, a felvásárlási ártól azonban már csak 3,6%-kal marad el. A felvásárlás csökkent, míg a kivétel nőtt júliusban előző évhez képest, ezzel az első hét hónapban a felvásárlásnál 4%-os csökkenés, a kivetelnél pedig 6%-os növekedés mutatkozik 2023/2022 viszonylatában. A nyerstej kiviteli arány 10,5%-os. (Forrás: AKI PÁÍR)



Az EU-27 átlagára két év emelkedést követően január óta csökken, a júliusi – az Európai Bizottság becslése szerinti – 0,5%-os mérséklődéssel az átlagár 14%-kal süllyedt az egy évvel korábbi ár alá. A spot árak mindeközben májusban emelkedni kezdtek, a júniusi nagymértékű javulást azonban júliusban már csak mérsékelt növekedés követte. Habár a főlözött tej ára egy hónap alatt még csaknem 5%-kal tovább emelkedett, a teljes tejnél az árfelvétel mértéke már a 2%-ot sem érte el. Ezzel a teljes tej ára az egy évvel korábbi ártól 28%-kal marad el, míg a főlözött tej júliusi ára csaknem 40%-kal alacsonyabb 2023/2022 viszonylatában. (Forrás: MMO, Clal)



A vizsgált tejszír alapú termékek ára augusztus elején csak kismértékben változott. Az olaszországi tejszín ára a júliusi 3%-os csökkenést követően nem mozdult, a németországi sajt ára is csak egy mérsékelt, 0,3%-os emelkedést mutat. A németországi vaj ára az előző havi 4%-os csökkenés után újabb 1%-kal mérséklődött. Mindezek alapján az egy évvel korábbi árakhoz viszonyított tendencia nem változott, az elmaradás valamennyi terméknél továbbra is jelentős: a vajnál 37, a tejszínnél 35, a sajt nál pedig 32%-kal csökkentek az árak egy év alatt. (Forrás: Clal)



Az EU-27 tejfelvásárlásának 2022 szeptembere óta tartó emelkedése 2023-ban sem állt meg, júniusban bár továbbra is kis mértékben (+0,2%), de ismét növekedett a felvásárlás előző év azonos hónapjához képest. Az első féléves adatok alapján a nagy tejtermelő országok közül Németországban (+2,6%), Hollandiában (+3,1%) és Lengyelországban (+1,5%) folytatódott a termelésnövekedés, míg Franciaországban (-2,3%), Olaszországban (-1,2%) és Írországban (-0,9%) továbbra is csökken a felvásárlás előző évhez mérten. (Forrás: Clal)

	Feldolgozói értékesítési árak		
	2023. 32. hét Ft/kg, Ft/liter*	Változás 2023/2022 %	Változás 32.hét/1.hét %
Tej, 2,8% zst. dobozos*	299,51	+8	-17
UHT tej, 2,8% zst.*	254,11	-6	-28
UHT tej, 1,5% zst.*	234,26	-6	-30
Vaj	2.583,17	-4	-27
Tehéntúró	1.320,06	+12	-15
Tejföl	830,38	+3	-19
Kefir	453,09	+11	-12
Trappista sajt	1.935,73	-15	-33
Ömlesztett sajt	2.126,01	+11	-13

Az AKI feldolgozói értékesítési árakra vonatkozó legfrissebb statisztikája alapján a főbb tejtermékek áraiban 2023 januárja és augusztus második hete között az átlagos árcsökkenés mértéke közel 22%-os. Legjelentősebben, 30% feletti mértékben a trappista sajt és az UHT tejek ára csökkent, míg a legkisebb mértékben, 13%-kal az ömlesztett sajt ára mérséklődött. Az egy évvel korábbi árakhoz viszonyított változás már eltérő képet mutat az egyes termékek szintjén. Míg májusban valamennyi vizsgált termék átlagosan 36%-kal volt magasabb, mint előző évben, addig az augusztusi árak a trappista sajt, az UHT tejek és a vaj esetében már csökkenést mutatnak, és a többi termék ára is mérsékeltebben haladja meg az egy évvel korábbi szintet.

	Feldolgozói értékesítési mennyiségek	
	2023. I-VII. hó ezer liter*, tonna	Változás 2023/2022 %
Tej (1,5-2,8% zst. össz.)*	191.013	+0,3
Vaj	1.660	-15
Tehéntúró	6.398	-16
Tejföl	25.932	-10
Kefir	8.727	-9
Trappista sajt	10.729	-8
Ömlesztett sajt	3.652	-17

A hazai feldolgozók által belföldön értékesített mennyiségeket tartalmazó AKI statisztika szerint 2023 első hét hónapjában a fogyasztói folyadéktejek kivételével valamennyi főbb tejtermék értékesítése csökkent előző év azonos időszakához mérten. A fogyasztói tej kategóriát részletesebben vizsgálva látszik, hogy míg a hatósági árral érintett 2,8% UHT tej eladott mennyisége előző év azonos időszakához mérten csaknem 25%-kal emelkedett, addig a korábbi piacvezető 1,5% UHT tej értékesítése 13, a 2,8% friss tej pedig 10%-kal csökkent 2023/2022 viszonylatában. (Forrás: AKI PÁIR)

	Fogyasztói átlagárak		
	2023. július Ft/kg, Ft/liter*	Változás 2023/2022 %	Változás július/január %
ESL tej, 2,8%*	470	+24	-16
UHT tej, 2,8% *	297	+5	0
Trappista sajt, tömb	3.200	-6	-31
Tejföl, 20%, kg**	2.110	-	-15
Vaj, min. 80%, 100 g	640	+21	-19

**Módszertani változás: 2022-ig a 140-175 grammos kiszerezésű tejföl ára, 2023-tól kg ár

A KSH által a havi fogyasztói átlagárakra közzétett statisztika szerint a feldolgozói átlagárak változásától eltérően alakultak a fogyasztói árak éves viszonylatban. Míg a trappista sajt esetében csak a csökkenés mértéke volt mérsékeltebb a fogyasztói árban, addig a vajnál a feldolgozói ár 4%-os csökkenésével szemben a fogyasztói ár 21%-kal emelkedett. Az év elejéhez mért összehasonlítás szerint ugyanakkor az eltérés már nem olyan szembetűnő, csupán a csökkenés mértéke marad el – a vaj kivételével – a feldolgozói átlagárak csökkenésétől. (Forrás: KSH)