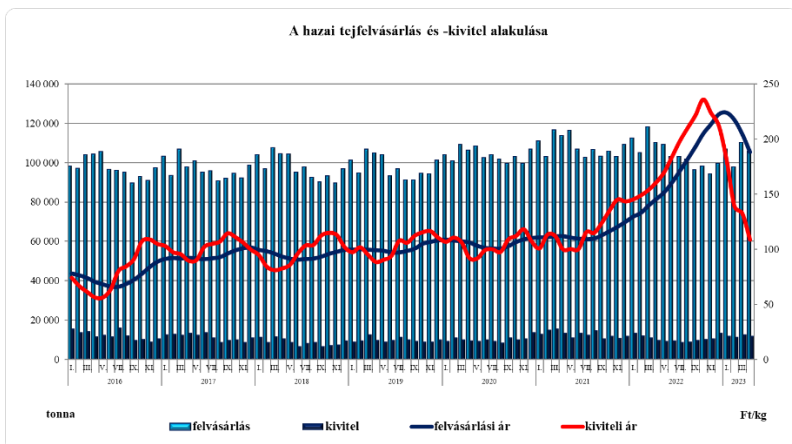
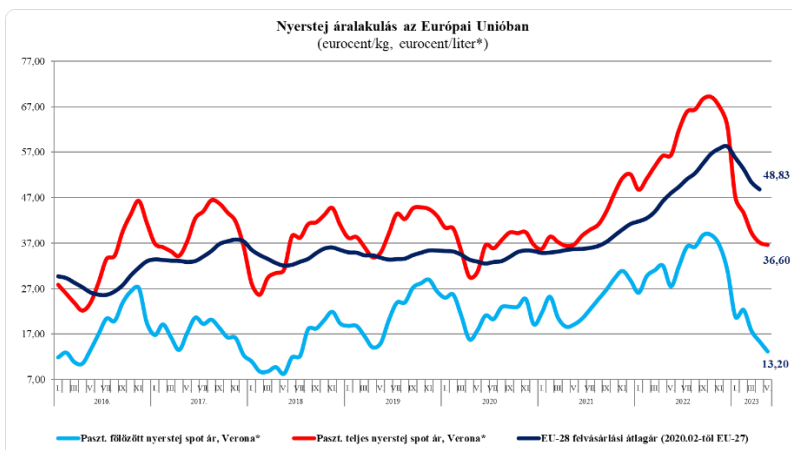


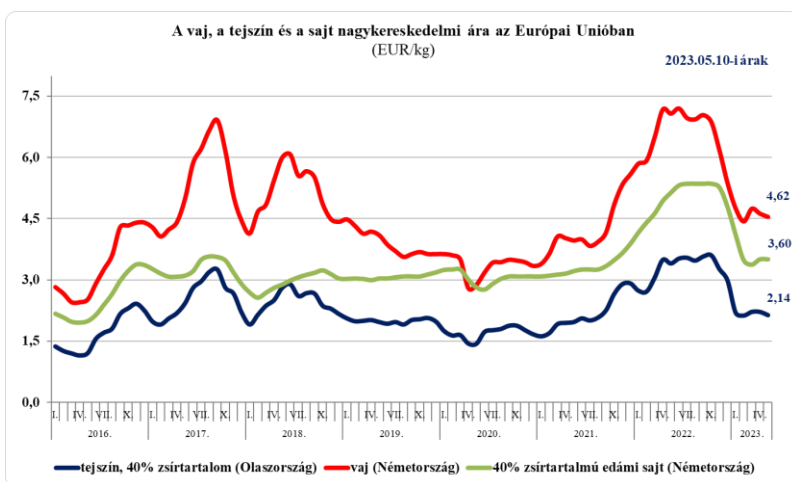
2023. MÁJUS



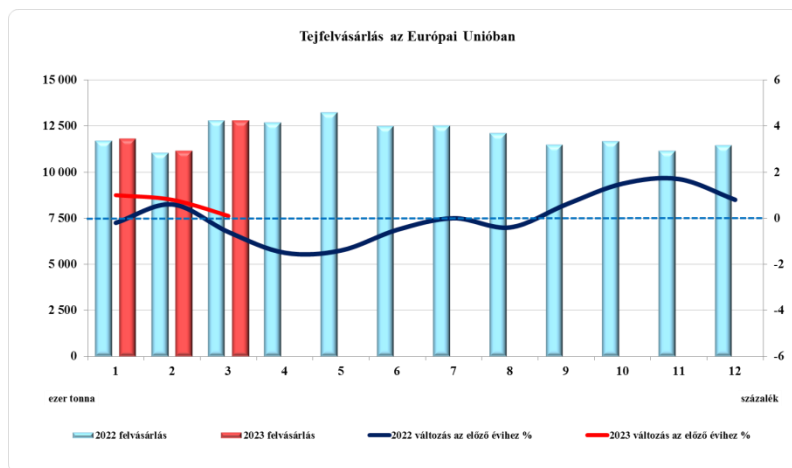
A hazai felvásárlási ár áprilisban – immár harmadik hónapja – 8%-os csökkenés után 188,07 Ft/kg-ra esett vissza, amely ár ugyan 29%-kal magasabb az egy évvel korábbi árnál, de a 2023. januári rekord ártól már 16%-kal elmarad. A kiviteli ár ismét nagyobb mértékben, 18%-kal csökkent, az áprilisi 108,52 Ft/kg ár ezzel már 42%-kal a felvásárlási ár alá süllyedt, míg az egy évvel korábbi árnál csaknem 33%-kal alacsonyabb. A felvásárlás csökkent, a nyerstej kivétel ugyanakkor emelkedett áprilisban előző évhez képest, ezzel az év első harmadában a felvásárlásnál 6%-os csökkenés, a kivitelnél pedig 4%-os növekedés mutatkozik 2023/2022 viszonylatában. A nyerstej kiviteli arány 11%-os. (Forrás: AKIPÁIR)



Az EU-27 átlagára két év folyamatos emelkedést követően január óta csökken, az április – az Európai Bizottság becslése szerint – újabb, közel 3%-os mérséklődést hozott. Az így elért átlagár mindazonáltal még mindig 6%-kal meghaladja az egy évvel korábbi árat. A spot árak – a főzőtejszín februári átmeneti javulásától eltekintve – október óta folyamatosan csökkennek. Májusra a teljes tej spot ára ugyan már csak 1,5%-kal mérséklődött, a főzőtejszín azonban csaknem 14%-kal esett vissza. A főzőtejszín ára ezzel az egy évvel korábbi ártól már több mint 50, a teljes tejé pedig 35%-kal marad el. (Forrás: MMO, Clal)



A vizsgált tejszír alapú termékek közül a tejszínnél az áprilisi stagnálást határozott, 4%-os csökkenés követte májusban, míg a vajnál az áprilisi tendencia tovább folytatódott: az árak újabb 2%-kal visszaestek. A sajt árának áprilisban tapasztalt emelkedése átmenetinek bizonyult, a májusi árak már stagnálást mutatnak. Mindezek alapján az egy évvel korábbi árszinttől való elmaradás valamennyi terméknél továbbra is jelentős: a vajnál 36, a tejszínnél 37, a sajtnál pedig 32%-kal csökkentek az árak egy év alatt. (Forrás: Clal)



Az EU-27 tejfelvásárlásának 2022 szeptembere óta tartó emelkedése 2023-ban sem állt meg, márciusban bár kis mértékben (+0,1%), de ismét növekedett a felvásárlás előző év azonos hónapjához képest. A nagy tejtermelő országok közül Németországban (+2,7%) folytatódott a 2022. év végén kezdődött termelésnövekedés, ahogy Hollandia (+4,1%) és Lengyelország (+0,9%) termelése is emelkedett. Ezzel szemben Olaszországban (-2,7%) és Franciaországban (-1,8%) továbbra is csökken a felvásárlás előző évhez mérten. (Forrás: Clal)

	Feldolgozói értékesítési árak		
	2023. 18. hét Ft/kg, Ft/liter*	Változás 2023/2022 %	Változás 18.hét/1.hét %
Tej, 2,8% zst. dobozos*	332,34	+40	-7
UHT tej, 2,8% zst.*	308,61	+35	-13
UHT tej, 1,5% zst.*	288,08	+34	-13
Vaj	3.086,65	+31	-17
Tehéntúró	1.452,45	+45	-6
Tejföl	901,23	+34	-12
Kefir	500,66	+49	-3
Trappista sajt	2.270,96	+26	-21
Ömlesztett sajt	2.077,88	+31	-15

Az AKI feldolgozói értékesítési árakra vonatkozó legfrissebb statisztikája alapján a főbb tejtermékek áraiban 2023 januárja és május első hete között 10%-ot meghaladó az átlagos árcsökkenés mértéke. Legjelentősebben a sajtok, valamint a vaj ára csökkent, míg a kefir, a tehéntúró és a friss fogyasztói tej esetében az átlagos árcsökkenés átlag alatti. Az egy évvel korábbi árakhoz képest természetesen még mindig nagyobb mértékű, átlagosan 36%-os emelkedést mutatnak az adatok. Az átlag felett emelkedett a tehéntúró, a kefir és a friss tej feldolgozói átlagos ára, míg a trappista sajt esetében a 2023. május eleji feldolgozói értékesítési ár 26%-kal haladja meg az egy évvel korábbi árat.

A hazai feldolgozók által belföldön értékesített mennyiségeket tartalmazó AKI statisztika szerint 2023 első négy hónapjában valamennyi főbb tejtermék értékesítése csökkent előző év azonos időszakához mérten. A legnagyobb mértékben, több mint 20%-kal a túró, az ömlesztett sajt és a vaj feldolgozói értékesítése esett vissza, míg a fogyasztói folyadéktejneként összességében 5%-kal csökkentek az eladások. A kategóriát részletesebben vizsgálva látszik, hogy míg a hatósági árral érintett 2,8% UHT tej eladott mennyisége előző év azonos időszakához mérten csaknem 20%-kal emelkedett, addig a korábbi piacvezető 1,5% UHT tej értékesítése 17, a 2,8% friss tejé pedig 11%-kal csökkent 2023/2022 viszonylatában. (Forrás: AKI PÁIR)

	Feldolgozói értékesítési mennyiségek	
	2023. I-IV. hó ezer liter*, tonna	Változás 2023/2022 %
Tej (1,5-2,8% zst. össz.)*	104.401	-5
Vaj	918	-21
Tehéntúró	3.494	-23
Tejföl	14.426	-15
Kefir	4.817	-11
Trappista sajt	5.779	-17
Ömlesztett sajt	2.118	-21

	Fogyasztói átlagárak		
	2023. április Ft/kg, Ft/liter*	Változás 2023/2022 %	Változás április/január %
ESL tej, 2,8%*	535	+68	-4
UHT tej, 2,8% *	302	+9	+1
Trappista sajt, tömb	3.660	+36	-21
Tejföl, 20%, kg**	2.330	-	-6
Vaj, min. 80%, 100 g	727	+75	-8

**Módszertani változás: 2022-ig a 140-175 grammos kiszerelésű tejfőlről, 2023-tól kg ár

A KSH által a havi fogyasztói átlagárakra közzétett statisztika alapján a feldolgozói átlagárak emelkedési üteménél nagyobb mértékben nőtt a fogyasztói ár – természetesen a hatósági árral érintett 2,8% UHT tej kivételével – a fogyasztói tej, a vaj és a trappista sajt esetében. Az év elejéhez mért összehasonlítás szerint a trappista sajt esetében a feldolgozói átlagárak csökkenése ugyanolyan mértékben, míg a többi vizsgált termékénél kisebb mértékben került átvezetésre a fogyasztói árakban. (Forrás: KSH)