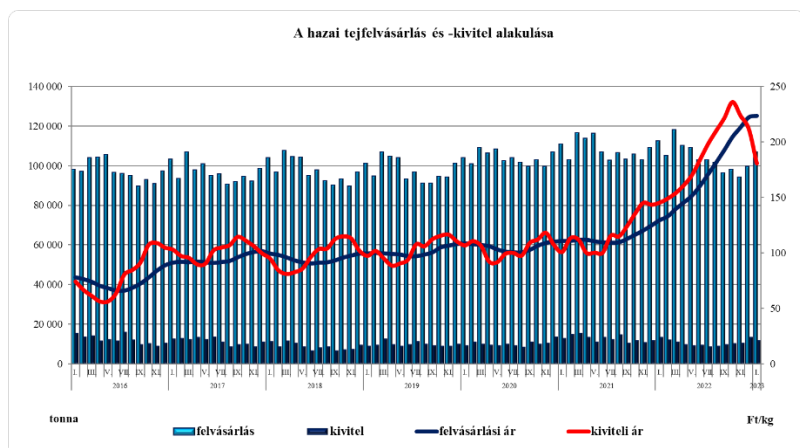
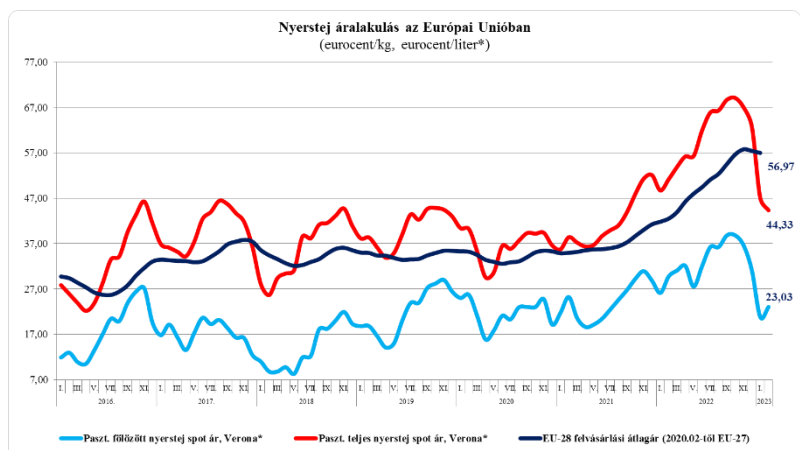


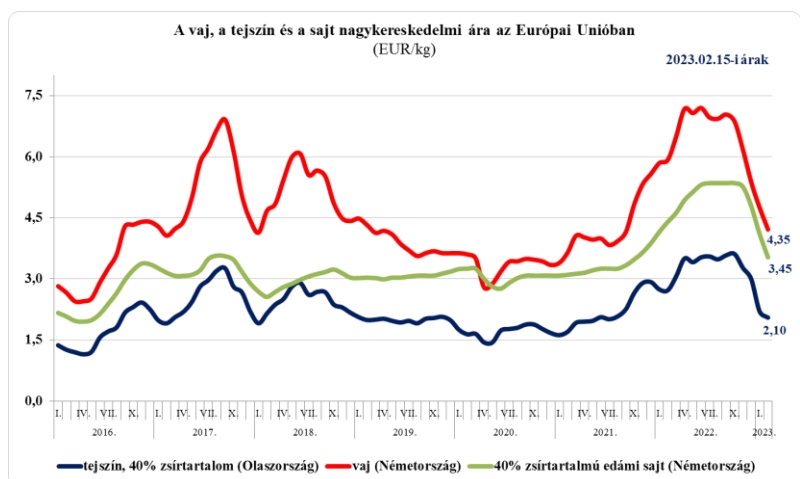
2023. FEBRUÁR



A hazai felvásárlási ár 2022 januárjában 0,6%-ot javulva elérte a 223,80 Ft/kg-ot, amely 73%-kal múlja felül az egy évvel korábbi árat. A kiviteli ár eközben jelentős, 14,7%-os csökkenéssel 180,68 Ft/kg-ra süllyedt, amely a felvásárlási áránál csaknem 20%-kal alacsonyabb, az előző évi árat azonban még mindig közel 25%-kal meghaladja. Habár előző hónaphoz mérten nőtt (+7%) a felvásárlás, 2021 januárjához viszonyítva csökkenés (-5%) tapasztalható, míg a kivitelben mind az előző hónaphoz (-12%), mind az egy évvel korábbi mennyiséghez (-11%) képest csökkent a szállítás. A nyerstej kiviteli arány 11%-os. (Forrás: AKI PÁIR)

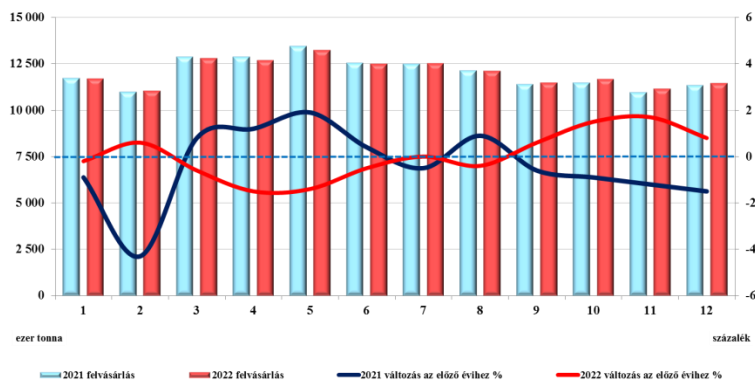


Az EU-27 átlagára 2022 decemberében a 2021 januárja óta tartó emelkedést megtörve 0,6%-kal csökkent, amelyet – az Európai Bizottság becslése szerint – 2023 januárjában újabb 0,8%-os mérséklődés követett. A januári átlagár mindazonáltal még mindig 36%-kal haladja meg az egy évvel korábbi átlagárát. A spot árak októberben érték el csúcukat, azóta a legnagyobb mértékű visszaesés januárban történt, amelyet február első felében a teljes tejnél már csak egy 6%-os csökkenés, míg a főzőtejszín tejnél közel 11%-os javulás követett. A teljes tej spot ára ezzel 13, a főzőtejszín pedig 23%-kal marad el az egy évvel korábbi ártól. (Forrás: MMO, Clal)

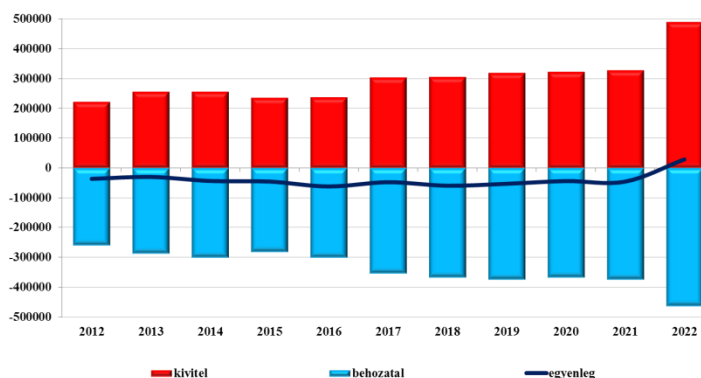


A vizsgált tejszír alapú termékek árának november óta tapasztalt csökkenése februárban is folytatódott. A vajnál és a sajtnál az előző havi csökkenés mértékével megegyező mértékben, 11, illetve 14%-kal mérséklődtek az árak, míg a tejszínnél a januári több mint 25%-os visszaesést február elején kisebb mértékű, 7%-os csökkenés követett. Ezzel négy hónap alatt mindösszesen átlag 40%-os csökkenéssel valamennyi vizsgált terméknek az előző évi szint alá süllyedt az ár: a tejszínnél 25, a vajnál csaknem 30, a sajtnál pedig 20% az elmaradás a 2022. februári árakhoz képest. (Forrás: Clal)

Tejfelvásárlás az Európai Unióban



Az EU-27 tejfelvásárlása 2022 decemberében immár negyedik hónapja emelkedett előző évhez képest. A 0,8%-os növekedéssel a 2022. év felvásárlása gyakorlatilag megegyezik az előző évben felvásárolt mennyiséggel. Mindösszesen 12 tagállamban emelkedett a felvásárlás, a nagy tejtermelő országok közül Lengyelországban (+2,2%), Hollandiában (+1%) és Írországból (+0,7%). Németországban az év végére megerősödött a felvásárlás, ezzel a 2022. évi mennyiség elérte az előző évi, míg Franciaország (-0,8%) és Olaszország (-1%) felvásárlása

Tej és tejtermékek külkereskedelme I-XI. hó
(ezer euro)

A tej és tejtermékek külkereskedelmében a 2022. január-novemberi időszakban mind az export, mind az import értékében jelentős mértékű emelkedés tapasztalható euróban kifejezve. Az export 50, az import 24%-kal növekedett 2021. év hasonló időszakához mérten. Külkereskedelmi egyenlegünk is számottevően javult: míg az első tizenegy hónap tekintetében 2021. évben 14%-kal magasabb értékben importáltunk tejterméket, mint amennyi exportra került, addig 2022. évben exportunk értéke 6%-kal meghaladta az import értékét. (Forrás: KSH)

Az import mennyiségi változása (tonna)

| | 2020. | 2021. | 2021. I-XI. | 2022. I-XI. | Változás % 2022/2021 |
|------------------------------|--------|--------|----------------|----------------|-------------------------|
| Fogyasztói tej | | | | | |
| Csehország | 21 057 | 18 700 | 17 341 | 12 697 | 73 |
| Szlovákia | 13 540 | 14 422 | 13 420 | 9 781 | 73 |
| Savanyított tejtermék | | | | | |
| Lengyelország | 14 093 | 15 997 | 14 821 | 17 448 | 118 |
| Németország | 16 908 | 14 837 | 13 885 | 13 129 | 95 |
| Sajt és túró | | | | | |
| Németország | 35 782 | 37 284 | 34 174 | 30 962 | 91 |
| Lengyelország | 9 480 | 8 241 | 7 514 | 7 564 | 101 |

Az export mennyiségi változása (tonna)

| | 2020. | 2021. | 2021. I-XI. | 2022. I-XI. | Változás % 2022/2021 |
|------------------------------|--------|---------|----------------|----------------|-------------------------|
| Nyerstej | | | | | |
| Románia | 96 267 | 130 753 | 117 723 | 109 672 | 93 |
| Horvátország | 27 580 | 42 591 | 39 276 | 40 015 | 102 |
| Savanyított tejtermék | | | | | |
| Románia | 10 457 | 8 456 | 7 702 | 8 985 | 117 |
| Horvátország | 500 | 562 | 528 | 804 | 152 |
| Sajt és túró | | | | | |
| Olaszország | 9 927 | 11 505 | 10 612 | 9 175 | 87 |
| Románia | 4 617 | 5 104 | 4 607 | 5 333 | 116 |

A január-novemberi időszak adatai alapján 2022. évben a fogyasztói tej importja jelentősebb (-27%), a sajt és túró kategóriáé kisebb (-7%) mértékben csökkent, míg a savanyított tejtermékek behozatala emelkedett (+6%). A fogyasztói tej főbb exportőrei közötti sorrend megmaradt, ahogy a savanyított tejtermékeknél sem történt számottevő változás, a lengyel import tovább emelkedve őrzi első számú exportőri pozícióját. A sajt és túró kategóriában továbbra is magasán Németországa az első hely az exportőrök között, így a kategória importcsökkenéséért szinte egymaga felelős a második és a harmadik helyezett lengyel, illetve osztrák import (+8%) erősödése mellett.

Export struktúránk továbbra is kedvezően alakul: az egy évvel korábbi mennyiségekhez képest a sajt és túró exportja közel 30, a savanyított tejtermékeké pedig 17%-kal emelkedett, miközben nyerstej exportunk 16%-kal csökkent. A csökkenés az első számú román piac szűkülése mellett gyakorlatilag az olasz exportpiac megszűnésére vezethető vissza: a 2021. évben szinte lefeleződött olasz export további csaknem 70%-kal esett vissza. A nyerstej harmadik számú célpiaca Hollandia lett 2022. évben. A savanyított tejtermékekénél Románia maradt az elsőszámú célpiac, az export 85%-át felvéve és a sajt és túró kategóriában sem történt átrendeződés. Habár Olaszország felé csökkent a kivitel, a többi főbb célország felé erősödni tudott az export. (Forrás: Clal, KSH)