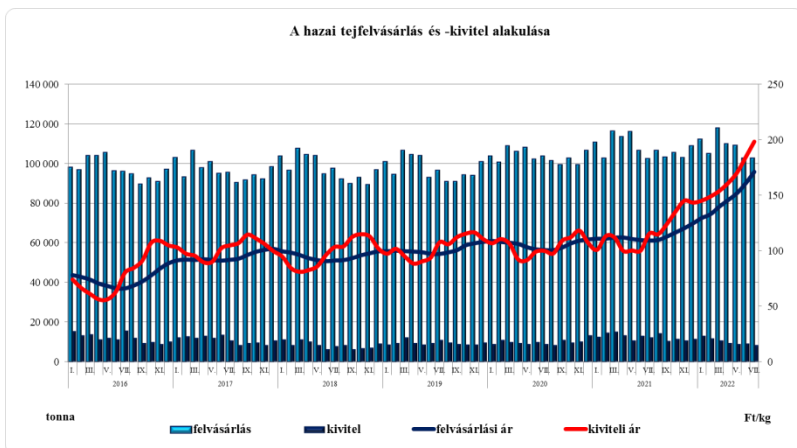
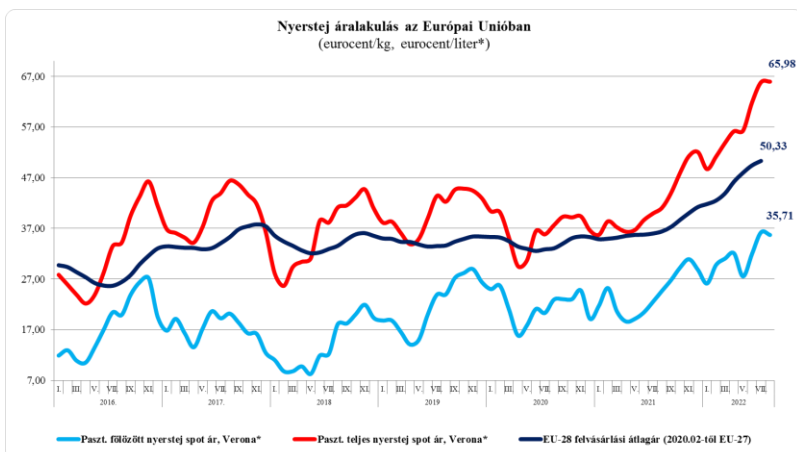


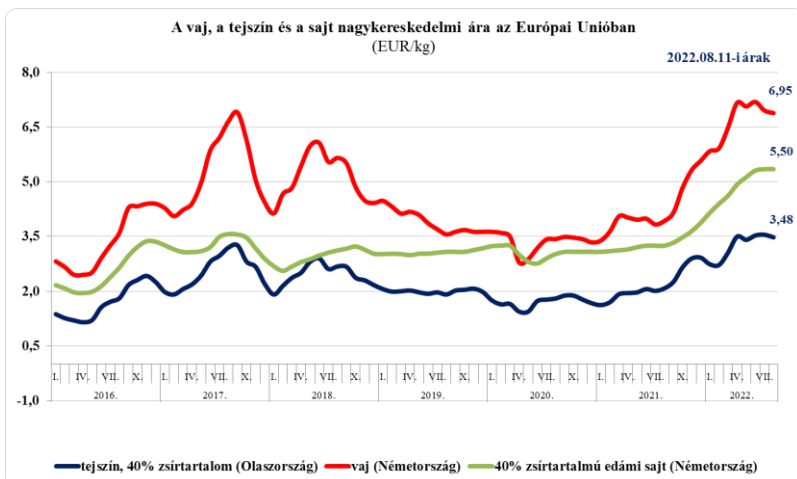
### 2022. augusztus



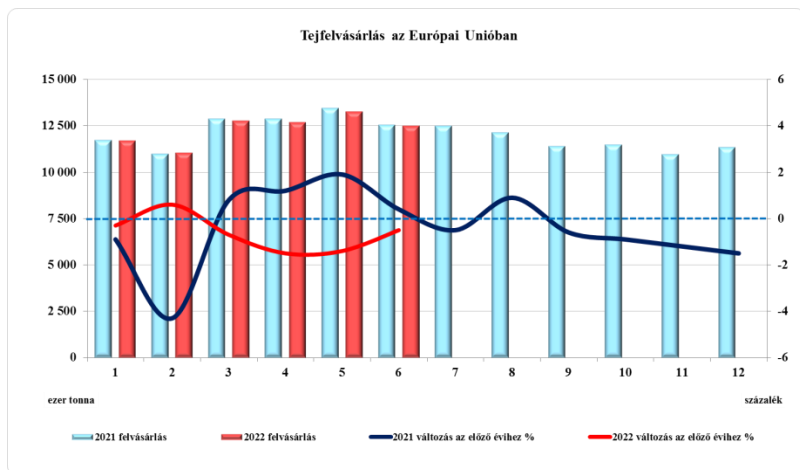
A hazai felvásárlási ár 2022 júliusában 6,5%-ot javulva újabb rekord szintet ért el, a 171,05 Ft/kg ár 57%-kal múlja felül az egy évvel korábbi árat. A kivitteli ár szintén emelkedett, csaknem 8%-os javulással újabb rekordot állított be 198,29 Ft/kg-mal, amely ár 72%-kal magasabb az előző évi árnál és 16%-kal haladja meg a felvásárlási árat. A kivitelben továbbra is csökkenés (-30%), míg a felvásárlásban már kismértékű emelkedés (+0,2%) tapasztalható 2021 júliusához képest, ezzel az első hét hónap vonatkozásában a felvásárlásnál 1,2, a kivittelnél pedig közel 22%-os a csökkenés 2022/2021 viszonylatában. A nyerstej kivitteli arány 10%-os. (Forrás: AKI PÁIR)



Az EU-27 átlagára 2022 júliusában – az Európai Bizottság becslése szerint – további közel 2%-ot javult, és 2021 januárja óta folyamatosan emelkedve már 40%-kal haladja meg az egy évvel korábbi átlagárát. A spot árak júniusi és júliusi emelkedése augusztusban mérséklődni látszik: a teljes tej spot árának viszonylagos stagnálása (+0,2%) mellett a főlözött tej ára 1,5%-kal csökkent júliusi rekordszintjéhez képest. Mindezek ellenére a spot árak szintje történelmi magasságokban alakul, az egy évvel korábbi árakhoz viszonyított javulás mértéke a főlözött tejnél 45, a teljes tejnél pedig 61%-os. (Forrás: MMO, Clal)



A vizsgált tejszír alapú termékek árának júliusban tapasztalt mérséklődése augusztusban folytatódni látszik: a németországi sajt árának stagnálása mellett az olaszországi tejszín ára 2, a németországi vaj ára pedig 1%-kal csökkent előző hónaphoz mérten. A tejszín és a sajt ára mindezek ellenére még mindig rekordmagas szinten van, míg a vaj ára a júniusi csúcsonál 4%-kal alacsonyabb. Ezzel az éves árjavulás mértéke is mérséklődött kissé, de továbbra is valamennyi terméknél jelentős: a tejszínnél 67, a vajnál 75, a sajtnál pedig 65%-ot emelkedtek az árak előző évhez viszonyítottan. (Forrás: Clal)



Az EU-27 tejfelvásárlása 2022 júniusában ismét az előző évi szint alatti, a csökkenés mértéke viszont csupán 0,5%. Ezzel 2022 első félévének összes felvásárlása 0,7%-kal marad el az előző év azonos időszakában felvásárolt mennyiségtől. A nagy tejtermelő országok közül Lengyelországban továbbra is emelkedik, míg Olaszországban stagnál a felvásárlás, miközben Németország, Hollandia és Franciaország kevesebb tejet termel előző évhez képest. Mindösszesen 9 tagállamban emelkedett a felvásárlás, a legnagyobb termelésnövekedés Ausztriában (+3,3%) és Litvániában (+3,1%) mérhető. (Forrás: Clal)

	Feldolgozó értékesítési árak		
	2022. 31. hét Ft/kg, Ft/liter*	Változás 2022/2021 %	Változás 31.hét/1.hét %
Tej, 2,8% zst. dobozos*	268,83	+48	+27
UHT tej, 2,8% zst.*	261,49	+37	+21
UHT tej, 1,5% zst.*	247,70	+54	+30
Vaj	2 601,16	+45	+31
Tehéntúró	1 169,79	+53	+36
Tejföl	768,75	+50	+29
Kefir	392,96	+50	+34
Trappista sajt	2 275,22	+70	+45
Ömlesztett sajt	1 873,78	+48	+33

Az AKI feldolgozó értékesítési árakra vonatkozó legfrissebb statisztikája alapján a főbb tejtermékek áraiban 30%-ot meghaladó az átlagos áremelkedés 2022 januárja és augusztus eleje között. Az inputköltségek drasztikus emelkedésének elismerése látható az egyébként február elseje óta hatósági árstop alá került 2,8% zsírtartalmú UHT tejnél, amelynek átdoái ára az év eleje óta 20%-ot meghaladó mértékben javult. A legnagyobb növekedés a trappista sajtánál mérhető, de a legkisebb javulást mutató termékek (2,8% friss tej és tejföl) áremelkedésének mértéke is közelíti a 30%-ot. A 2021 azonos hetének áraihoz viszonyított átlagos változás mértéke 50%.

A hazai feldolgozók által belföldön értékesített mennyiségeket tartalmazó AKI statisztika szerint 2022 első hét hónapjában szinte valamennyi főbb tejtermék értékesítésében csökkenés tapasztalható a trappista sajt kivételével, ahol a már 2021. évben is megnövekedett eladásokat tudták a feldolgozók jelentős mértékben tovább növelni. A fogyasztói tejek értékesítésében ugyancsak emelkedés következett be, a kategórián belül a hatósági árral érintett 2,8% UHT tej eladott mennyisége előző év azonos időszakához mérten közel 65%-kal emelkedett. A legnagyobb mértékű csökkenés a tehéntúró értékesítésében mutatkozik. (Forrás: AKI PÁIR)

	Feldolgozó értékesítési mennyiségek	
	2022. I-VII. hó ezer liter*, tonna	Változás 2022/2021 %
Tej (1,5-2,8% zst. össz.)*	189.832	+2,6
Vaj	1.944	-5,0
Tehéntúró	7.628	-15,5
Tejföl	29.034	-5,9
Kefir	9.651	-1,8
Trappista sajt	11.640	+7,7
Ömlesztett sajt	4.486	-8,0

	Fogyasztói átlagárak		
	2022. július Ft/kg, Ft/liter*	Változás 2022/2021 %	Változás július/január %
ESL tej, 2,8%*	380	+43	+25
UHT tej, 2,8% *	282	+7	-10
Trappista sajt, tömb	3 410	+71	+42
Tejföl, 20% 140–175 g	274	+58	+32
Vaj, min. 80%, 100 g	527	+52	+35

A KSH által a havi fogyasztói átlagárakra közzétett statisztika alapján a feldolgozó átdadási áraknak mind az éves, mind az év elejéhez viszonyított növekedése megjelent a vizsgált termékek fogyasztói árában. A trappista sajt átdadási árnövekedését teljes egészében lefedő, a vaj és a tejföl esetében azt meghaladó, míg a hatósági árral érintett fogyasztói tej kategória esetében természetesen csökkentett mértékben került a fogyasztói árakban érvényesítésre a feldolgozó értékesítési árak emelkedése. (Forrás: KSH)