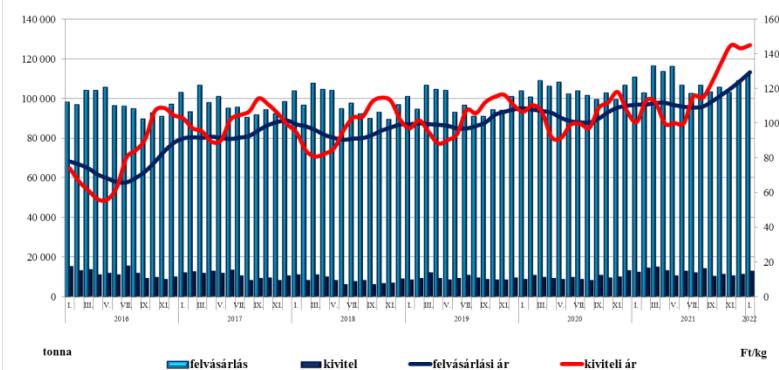


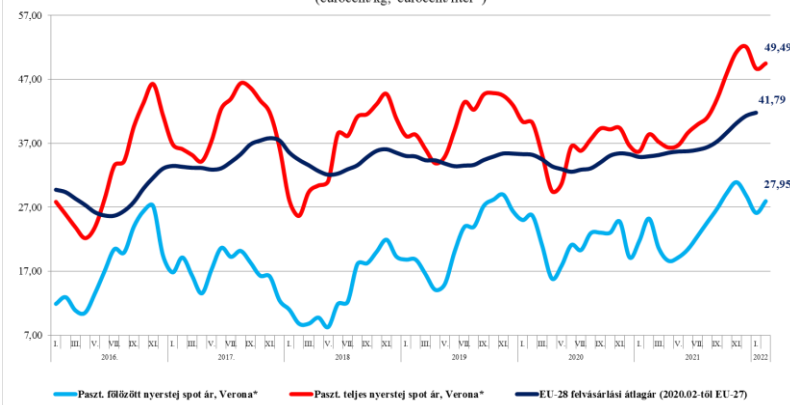
2022. február

A hazai tejfelvásárlás és -kivétel alakulása



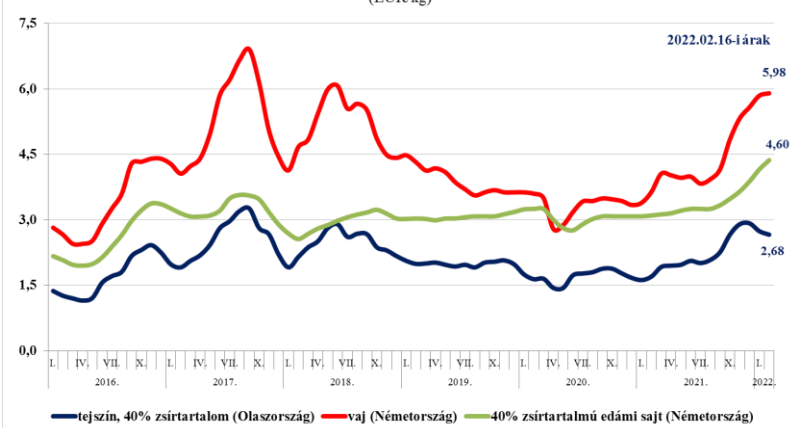
A hazai felvásárlási ár 2022 januárjában további 3,9%-ot javulva újabb rekord szintet ért el, a 129,46 Ft/kg ár már 17%-kal múlja felül az egy évvel korábbi árat. A kivetteli ár a decemberi mérséklődést követően ugyancsak emelkedett, 1,3%-os javulással januárban elérte a 145 Ft/kg-ot, amely 44%-kal magasabb az előző évi árnál és 12%-kal haladja meg a felvásárlási árat. Mind a felvásárlás, mind a kivétel emelkedett, januárt vizsgálva a felvásárlás 1,4, a kivétel pedig 3,4%-kal lett magasabb 2022/2021 viszonylatában. A nyerstej kivetteli arány továbbra is 12%-os. (Forrás: AKI PÁIR)

Nyerstej áralakulás az Európai Unióban
(eurocent/kg, eurocent/liter*)



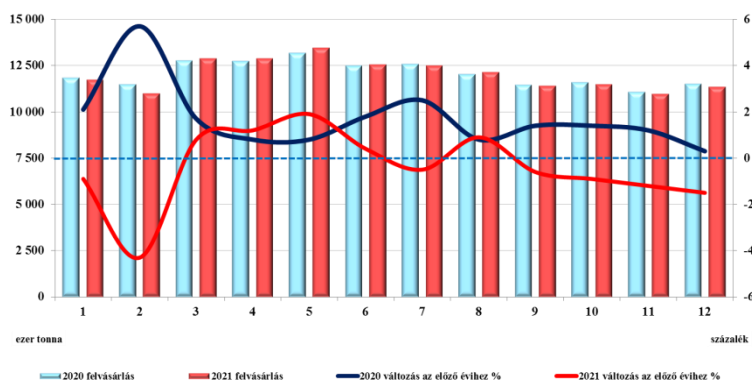
Az EU-27 átlagára 2022 januárjában – az Európai Bizottság becslése szerint – a korábbi hónapokhoz mérten kisebb, de még mindig 1%-ot meghaladó mértékben emelkedett, és az így elért ár már csaknem 20%-kal haladja meg az egy évvel korábbi átlagárát. A spot áraknál a januári visszaesést követően a február újra növekedést hozott: a teljes tej ára 1,5, a nagyobb csökkenést produkáló főzőtejtéj ára 7%-ot javult. Az egy évvel korábbi árszinthez viszonyított javulás mértéke mindkét esetben kissé mérséklődött, a főzőtejénél 11, a teljes tejenél 29%-os a növekedés előző évhez képest. (Forrás: MMO, Clal)

A vaj, a tejszín és a sajt nagykereskedelmi ára az Európai Unióban
(EUR/kg)



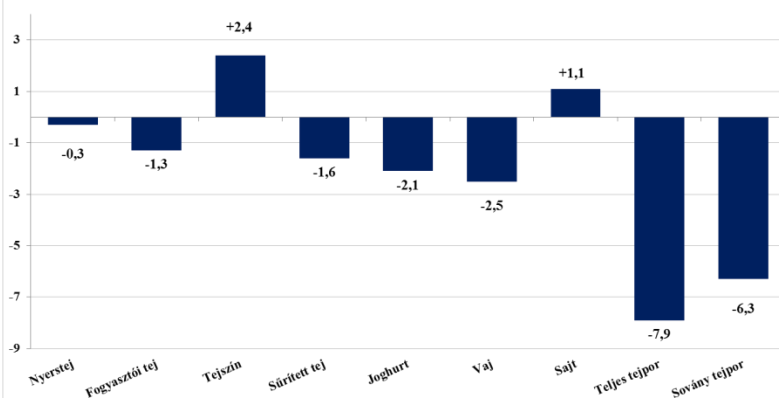
A vizsgált tejszír alapú termékek közül az olaszországi tejszín ára január után februárban további 3%-ot csökkent, és a németországi vaj ára is csak 0,9%-ot javult, szemben a korábbi hónapok 5-10%-os emelkedésével. Továbbra is jelentősen, 5%-kal emelkedett ugyanakkor a németországi sajt ára, amely így februárban az elmúlt évek legmagasabb szintjére emelkedett, az egy évvel korábbi árat 40%-kal meghaladva. A tejszínnél az éves árjavulás mértéke az ár csökkenése ellenére még mindig jelentős, 56%-os, ahogy a vaj februári ára is több mint 60%-kal múlja felül a 2021. februári árat. (Forrás: Clal)

Tejfelvásárlás az Európai Unióban



Az EU-27 tejfelvásárlása december hónapban ismét az előző évi szint alatt alakult, a termeléseszköken mértéke az előző havinál is nagyobb, 1,5%-os. A 2021. év felvásárlása ezzel összességében 144.421 ezer tonna, amely 0,3%-kal, mintegy 480.000 tonnával marad el az előző évben felvásárolt mennyiségtől. Az Unión belül 14 tagállamban csökkent a tejfelvásárlás, köztük a nagy tejtermelő országokban is, míg Magyarországon a felvásárlás, Ciprus után a második legnagyobb mértékben (+6,2%) emelkedett 2021. évben előző évhez mérten. (Forrás: Clal)

Az EU-27 tej és termék termelésének változása százalékban 2021/2020



Az uniós tejfelvásárlás csökkenése a főbb tejtermékek előállításában is megjelent: a sajt és a tejszín kivételével valamennyi terméknek csökkent a termelése. E két terméknek nem csak az unión belüli kereslete, de az exportigénye is stabil, amelynek okán a 2022. évre szóló előrejelzések további termelésnövekedést prognosztizálnak. Emelkedést vetítenek elő az export kismértékű erősödése és a belső felhasználás növekedése következtében a vaj, valamint a tejpörök előállítása esetében is, miközben a fogyasztói tej termelésére éppen a belső kereslet mérséklődése fog negatívan hatni 2022. évben. (Forrás: Clal, MMO)

Az EU-27 tejtermék exportja

	Az EU-27 tejtermék exportja	
	2021.I-XII. ezer tonna	Változás 2021/2020 %
Savanyú tejpör	789	-5
Fogyasztói tej	1.097	+4
Sajt	1.276	-0,2
Savó	830	+2
Teljes tejpör	298	-13
Vaj	243	-15
Joghurt	544	+2

Az EU tejtermék exportja a savanyú tejpör kivételével szinte valamennyi termék esetében emelkedett 2019-ről 2020. évre. A 2021. év tekintetében azonban már nem ennyire pozitív a mérleg, jelentős visszaesést mutatnak az adatok a vajnál és a teljes tejpörnél, de a savanyú tejpör export is nagyobb mértékben csökkent. A sajt exportja gyakorlatilag nem változott, míg a legnagyobb, de még így is mérsékelt növekedést a fogyasztói tej exportja mutatta. Kismértékben emelkedett a savó és a joghurt kivétel. (Forrás: Clal)

Kína tejtermék importja

	Kína tejtermék importja	
	2021.I-XII. tonna	Változás 2021/2020 %
Új-Zéland	1.557.612	+21
EU-28	1.528.058	+11
DE	524.356	+14
FR	228.939	+15
NL	219.616	-3
PL	214.108	+17
IE	98.317	-7
Egyéb	258.720	+20
USA	425.428	+23
Ausztrália	284.249	+17

A kínai tejtermék import valamennyi főbb exportőr ország/régió vonatkozásában jelentős mértékben emelkedett a már 2020. évben is nagymértékben megnövekedett import adatokhoz mérten. A top-10 exportőrt vizsgálva egyedül a 10. helyen álló Dél-Korea esetében csökkent (-7,5%) az import mennyisége. A kereslet növekedése valamennyi főbb tejterméket érinti. A mennyiségileg jelentősebb import termékek közül a nyers- és fogyasztói tej importja 18, a savanyú és teljes tejpöré 27, illetve 32, a savóporé pedig 15%-kal emelkedett 2021/2020 viszonylatában. Számottevő a növekedés a sajt (+36%), a tejszín (+40%) és a sűrített tej (+43%) esetében is. (Forrás: Clal)