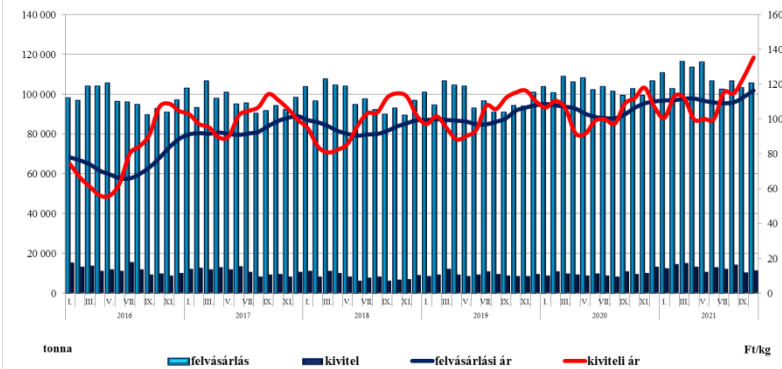


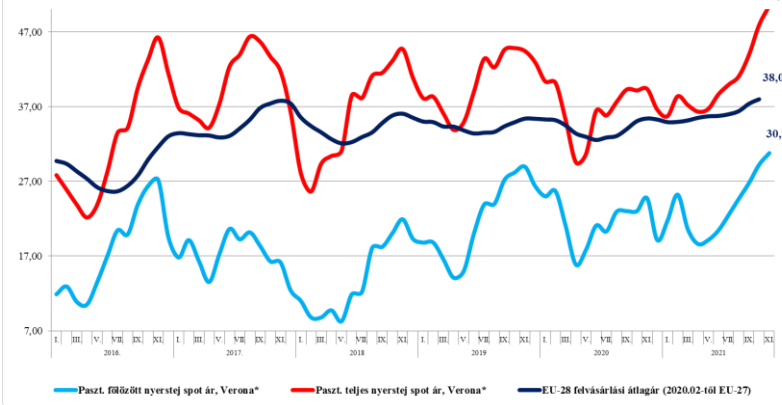
2021. november

A hazai tejfelvásárlás és -kivétel alakulása



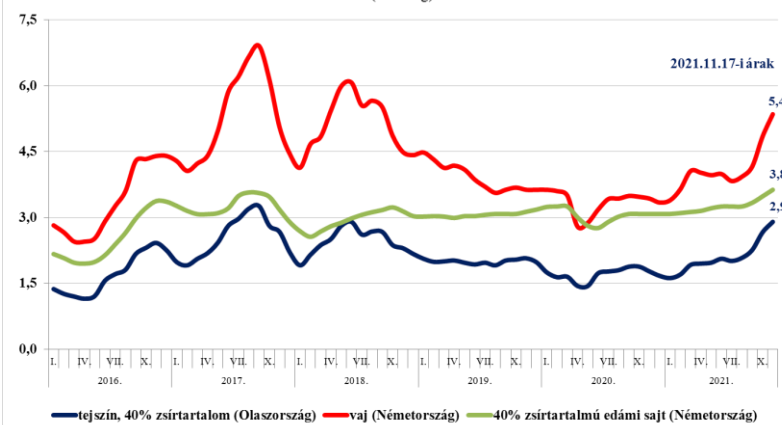
A hazai felvásárlási ár októberben a korábbiaknál nagyobb mértékben, 3,3%-ot javulva rekord magas szintre, 116,41 Ft/kg-ra, 9%-kal az egy évvel korábbi ár fölé emelkedett. Még jelentősebben, 9%-kal nőtt a kivételi ár egy hónap alatt, az így elért októberi 135,33 Ft/kg ár ugyancsak az eddigi legmagasabb ár, amely csaknem 21%-kal magasabb az előző évi és 16%-kal a felvásárlási árnál. Mind a felvásárlás, mind a kivétel emelkedett, az első 10 hónapban az összes felvásárlás 4,5, a kivétel 33%-kal magasabb a 2020. évinél. A nyerstej kivételi arány továbbra is 12%-os. (Forrás: AKI PÁIR)

Nyerstej áralakulás az Európai Unióban
(eurocent/kg, eurocent/liter*)

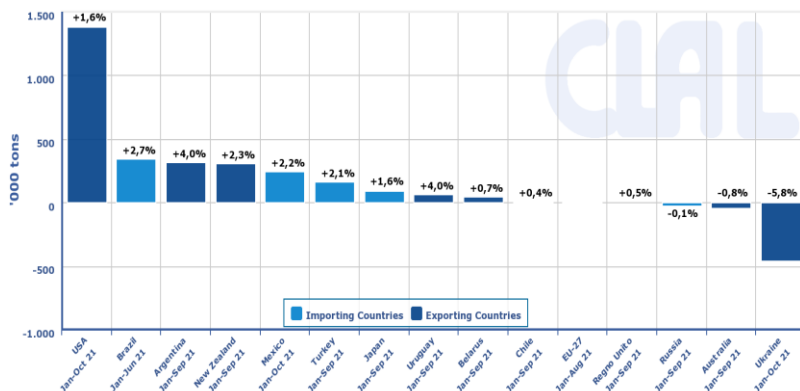


Az EU-27 átlagárának február óta tartó emelkedése folyamatos és egyre nagyobb mértékű, a szeptemberi közel 3%-os növekedés után az októberi – az Európai Bizottság által becsült – átlagár további 1,6%-os javulást mutat, amely ár 8,4%-kal haladja meg az egy évvel korábbi átlagárát. A spot árak tavasz óta meredeken emelkednek, az októberi 9-9%-os javulást novemberben mérsékeltebb, 5-5%-os növekedés követi. Ezzel a teljes tej ára az elmúlt évek legmagasabb szintjét érte el, 28%-kal meghaladva az előző évi árat. A főzős tej novemberi ára 24%-kal magasabb az egy évvel korábbi árnál és ugyancsak közelíti a 2013-as rekordot (35,97 ec/liter). (Forrás: MMO, Clal)

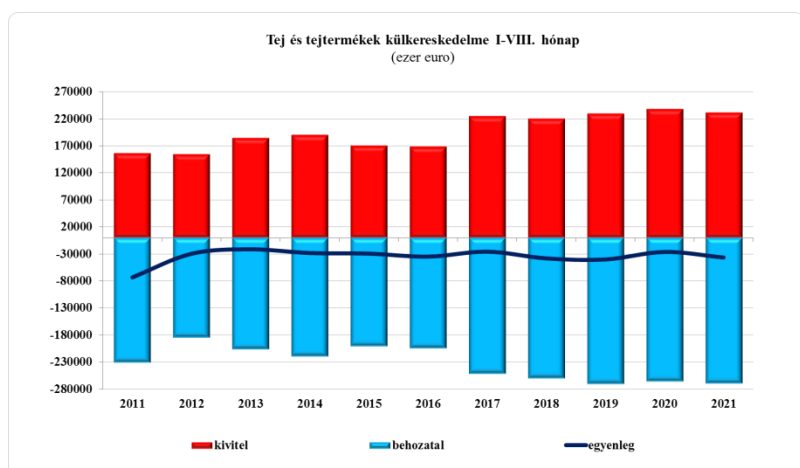
A vaj, a tejszín és a sajt nagykereskedelmi ára az Európai Unióban
(EUR/kg)



A vizsgált tejszír alapú termékek ára novemberben az előző hónaphoz mérten kisebb mértékben, de még mindig jelentősen növekedett: a németországi vaj ára 10,5, az olaszországi tejszín ára 9%-ot javult. A németországi sajt ára stabilan növekszik, a novemberi árjavulás mértéke már meghaladja a 4%-ot és ezzel az elmúlt évek legmagasabb szintjére emelkedett. Az egy évvel korábbi árakat tekintve még jelentősebb az árnyelkedés: a tejszínénél 64, a vajnál 56, a sajtnál pedig 18%-kal magasabb az árak 2021/2020 viszonylatában. (Forrás: Clal)



A rendelkezésre álló adatok szerint szinte a világ valamennyi régiójában a termelés növekedése dominál, jelentősebben csak Ukrajna (-5,8%) felvásárlása marad el az egy évvel korábbiaktól, míg Ausztrália (-0,8%) és Oroszország (-0,1%) termelése csak kis mértékben csökkent. Az EU termelése a január-augusztusi adatok alapján gyakorlatilag megegyezik az előző évvel, míg a világpiaci főbb versenytársak közül Új-Zéland 2,3, az USA pedig 1,6%-kal növelte termelését január és szeptember között 2021/2020 viszonylatában. (Forrás: Clal)



A tej és tejtermékek külkereskedelmében 2021 első nyolc hónapjában az export 3%-kal mérséklődött, míg az import 1%-kal emelkedett euróban kifejezve 2020. évhez mérten. Az import vonatkozásában ez az érték gyakorlatilag megegyezik a 2019. évvel (-0,4%), míg az export értéke a 2019. évi értéket alig több mint 1%-kal haladja meg. Külkereskedelmi egyenlegünk kissé romlott, míg 2020 első nyolc hónapjában 11%-kal magasabb értékben importáltunk tejterméket, mint amennyi exportra került, 2021 első nyolc hónapjában ez az arány csaknem eléri a 16%-ot. (Forrás: KSH)

Az import mennyiségi változása előző év azonos időszakához mérten (%)				
	2018.	2019.	2020.	2021. I-VIII.
Fogyasztói tej				
Szlovákia	59	74	94	111
Csehország	100	82	100	88
Savanyított tejtermék				
Lengyelország	105	109	117	112
Németország	107	89	96	85
Sajt és túró				
Németország	104	111	100	99
Lengyelország	116	79	92	86

A főbb tejtermékek közül mind a fogyasztói tej, mind a savanyított tejtermékek behozatala csökkent, míg a sajt és túró importja kis mértékben emelkedett. A fogyasztói tej esetében a főbb exportőrök közül Szlovákia ugyan növelte behozatalát, a hasonló nagyságrendet képviselő cseh import azonban nagyobb mértékben csökkent. A savanyított tejtermékek piacán a stabilan emelkedő lengyel import ez évben nem csak az elmúlt években második helyen álló romániai, de az eddigi első számú exportőrt, Németországot is megelőzte. Habár a sajt és túró kategória fő exportőreinek szállításai csökkentek, a jelentős arányt képviselő német import mérsékelte, illetve a nagyságrendekkel kisebb lengyel import relatíve nagyobb csökkenését ellensúlyozni tudta a többi exportőr megnövekedett behozatala.

Az export mennyiségi változása előző év azonos időszakához mérten (%)				
	2018.	2019.	2020.	2021. I-VIII.
Nyerstej				
Románia	96	90	144	134
Horvátország	83	85	94	165
Sajt és túró				
Olaszország	129	129	88	115
Románia	103	120	92	107
Savanyított tejtermék				
Románia	114	103	104	74
Horvátország	87	88	78	120

Exportstruktúránk tekintetében pozitív változás a sajt és túró termékkategória exportjának növekedése. Az olaszországi export a 2020. évi – koronavírus miatti – visszaesést követően ismét megerősödött, ahogy a román és közel-keleti régió exportja is. Árnnyalja a pozitív képet a savanyított tejtermékek exportjának nagymértékű csökkenése, amely szinte teljes egészében a romániai piacvesztésből származik. Exportunkban az első helyen továbbra is a nyerstej exportja áll, amelynek mennyisége szinte valamennyi célpiac felé emelkedett 2021. évben. (Forrás: Clal, KSH)