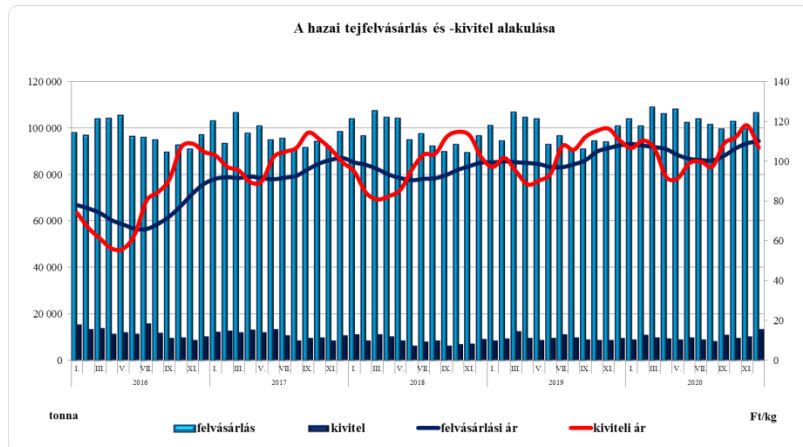


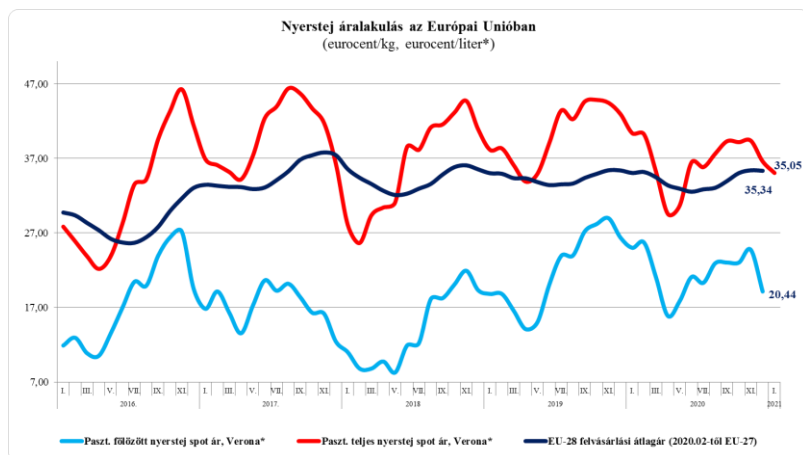
**2021. január**

A hazai tejfelvásárlás és -kivitel alakulása



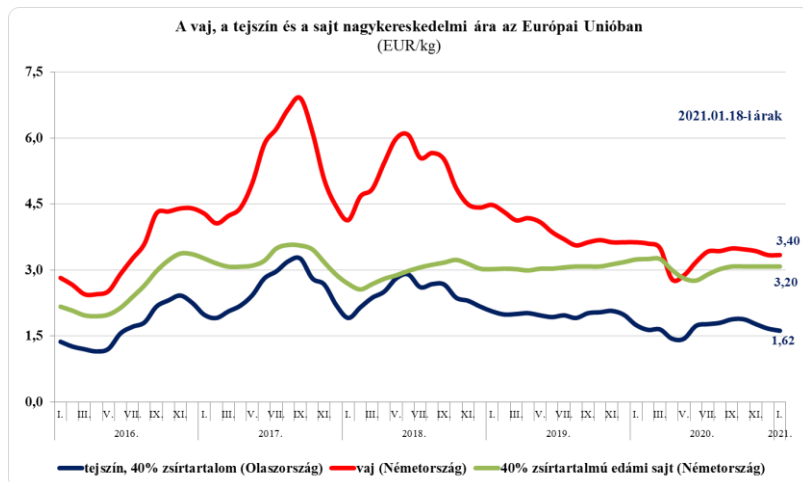
A hazai felvásárlási ár decemberben további 1%-kal emelkedett, ezzel immár negyedik hónapja javulva elérte a 110,13 Ft/kg-ot, amely 2%-kal magasabb az egy évvel korábbi árnál. A kiviteli ár eközben három hónap emelkedést követően több mint 9%-kal esett vissza, az így elért 106,87 Ft/kg ár 3%-kal marad el az egy évvel korábbi ártól és ugyanennyivel alacsonyabb a felvásárlási árnál is. A felvásárlás változatlanul a 2019. évi szint feletti, és a kivitelben is erős emelkedés tapasztalható. A 2020. év összes felvásárlása így 6%-kal, a nyerstej kivitel pedig 3,5%-kal magasabb a 2019. évi mennyiségeknél. A nyerstej kiviteli arány éves szinten a 10%-ot közelíti. (Forrás: NAIK AKI PÁIR)

Nyerstej áralakulás az Európai Unióban  
(eurocent/kg, eurocent/liter\*)



Az EU-27 átlagárát július óta jellemző pozitív trend megtorpanni látszik: a novemberi 1%-os javulást decemberben már egy enyhe visszaesés (-0,2%) követett és így a decemberi ár gyakorlatilag megegyezik az egy évvel korábbi árral. A spot áraknál, és elsősorban a főlözött nyerstejénél a december jelentős visszaesést hozott, amelyet azonban januárban már emelkedés követett. A teljes nyerstej ára ezzel szemben januárban is folytatta csökkenését, miáltal az uniós árszint alá süllyedt. A januári spot árak a teljes tejnél 13, a főlözött tejnél 18%-kal alacsonyabbak 2021/2020 vonatkozásában. (Forrás: MMO, Clal)

A vaj, a tejszín és a sajt nagykereskedelmi ára az Európai Unióban  
(EUR/kg)



A vizsgált tejszír alapú termékek árának október óta tapasztalt mérséklődése, illetve stagnálása 2021 januárjában is megfigyelhető. Az olaszországi tejszín ára 3%-ot csökkent előző hónaphoz mérten, míg a németországi vaj árának csökkenése megállni látszik, a januári ár megegyezik a decemberi árral. A németországi sajt ára sem változott, immár negyedik hónapja ugyanazon az árszinten áll. Az egy évvel korábbi árakat tekintve a tejszínnél 7, a vajnál pedig 8%-os az elmaradás januárban 2021/2020 viszonylatában, és a viszonylag stabilan teljesítő sajt ára is 5%-kal alacsonyabb az egy évvel korábbi árnál. (Forrás: Clal)

A Tej Terméktanács Kiemelt Pártoló Tagjai:

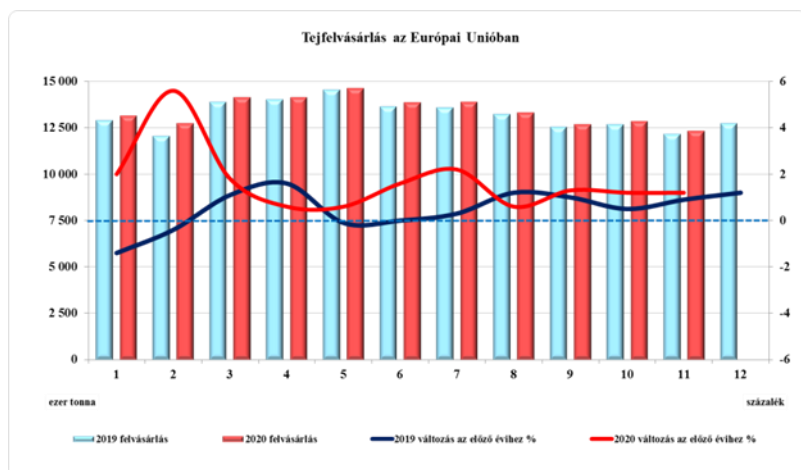


	Feldolgozói értékesítési árak	
	2020. 53. hét Ft/kg, Ft/liter*	Változás 2020/2019 %
Tej, 2,8% zst. dobozos*	179,72	+2,0
UHT tej, 1,5% zst.*	158,75	+1,0
Vaj	1882,64	+0,1
Tehéntúró	733,7	+3,8
Tejföl	500,75	-2,0
Kefir	256,01	+1,3
Trappista sajt	1280,21	+0,4
Ömlesztett sajt	1137,8	+0,6

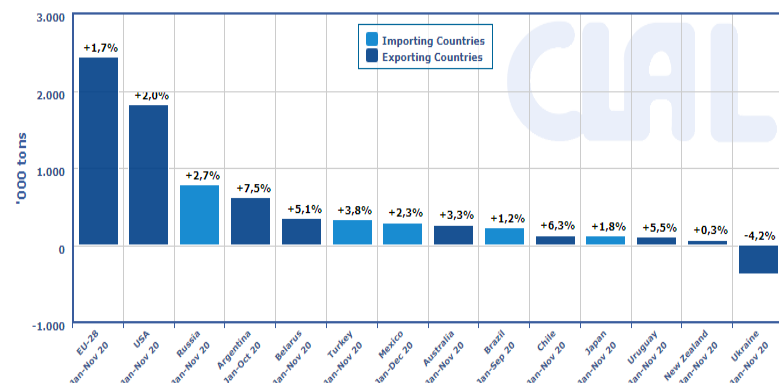
A NAIK AKI 2020. évi statisztikája alapján a főbb tejtermékek feldolgozói átadási ára az év során emelkedett, az árjavulás mértéke azonban néhány kivételtől eltekintve alig érte el az 1%-ot. A vizsgált termékek közül egyedül a tejföl ára csökkent egy év alatt. Az éves átlagár tekintetében már a tejfölnél is pozitív a változás, a 2020. évi átlagár 4%-kal magasabb a 2019. év átlagáránál. Ugyanígy magasabbak a számok a többi termék esetében is, jellemzően 4-6% között mozognak, kivéve a tehéntúrót, ahol az éves átlagár változása 12%-os, illetve a vaját, ahol csupán 1%. (Forrás: NAIK AKI)

	Feldolgozói értékesítési mennyiségek	
	2020. év ezer liter*, tonna	Változás 2020/2019 %
Tej (1,5-2,8% zst. össz.)*	337 451	+11
Vaj	3 632	+25
Tehéntúró	15 292	-1
Tejföl	56 373	+10
Kefir	16 096	+7
Trappista sajt	17 612	+33
Ömlesztett sajt	8 986	-1

A hazai feldolgozók által belföldön értékesített tejtermék mennyiségeket tartalmazó NAIK AKI statisztika szerint a 2020. évben szinte valamennyi főbb tejtermékből jelentős mértékben magasabb mennyiségek kerültek eladásra. A legnagyobb változás a trappista sajt, a vaj és a tej kategóriákban látható, amely a koronavírus-járvány kitörése, a korlátozó intézkedések (iskola bezárás, vendéglátóhelyek korlátozott működése) és a karantén időszak generálta fogyasztói reakciókat mutatja. (Forrás: NAIK AKI PÁIR)



Az EU tejfelvásárlásának növekedése immár 2019 júliusa óta folyamatos, novemberben az októberi növekedéssel megegyező mértékben, 1,2%-kal emelkedett a felvásárlás előző év azonos hónapjához viszonyítottn. Az év első tizenegy hónapjának összes felvásárlását vizsgálva 2020/2019 viszonylatában, a növekedés mértéke továbbra is 1,7%-os, amely megfelel a szakértők 2020. évi mérsékelt termelésnövekedésre vonatkozó prognózisának. (Forrás: Clal)



A nagy tejtermelési régiók rendelkezésre álló felvásárlási adatait vizsgálva szinte a világ valamennyi régiójában a termelés növekedése dominál. Az előző év azonos időszakához viszonyított termelés ezer tonnában mért növekedése az EU-ban a legmagasabb. A világpiaci főbb versenytársak közül az USA szintén nagyobb mértékben növelte termelését, ahogy Ausztrália százalékban mért növekedése is jelentős. Új-Zéland termelése ezzel szemben inkább stagnál, míg a vizsgált országok közül egyedül Ukrajnában csökkent a termelés 2020/2019 vonatkozásában. (Forrás: Clal)