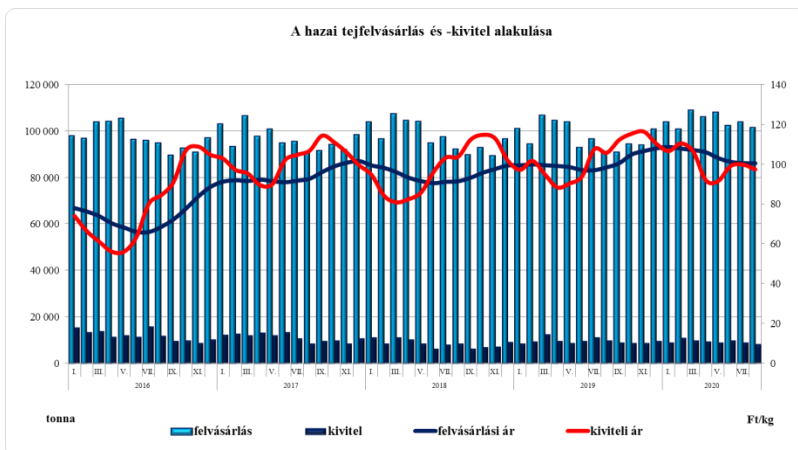
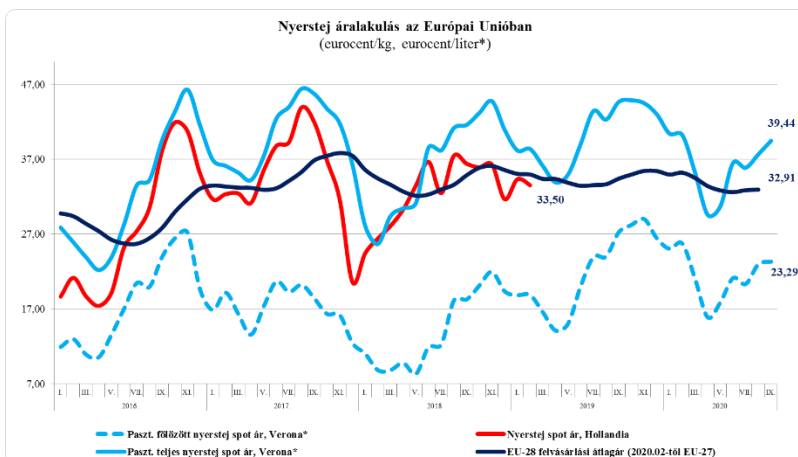


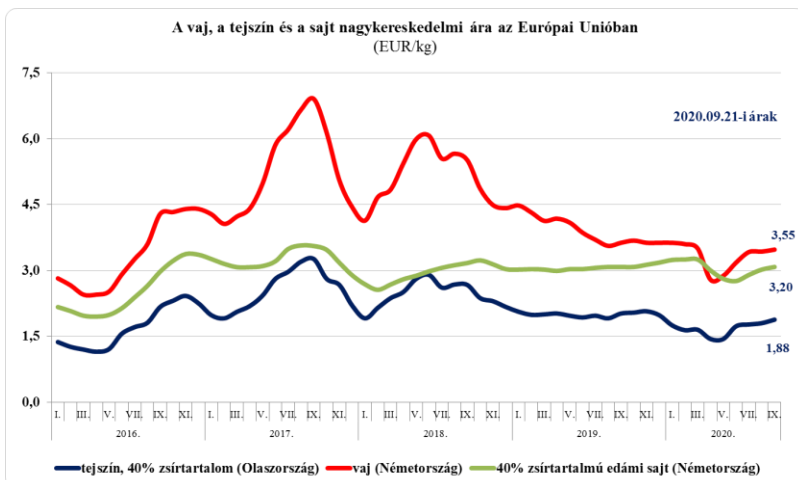
### 2020. szeptember



A hazai felvásárlási ár augusztusban kissé tovább csökkent, mértéke azonban alig 0,1%-os, az elért 100,46 Ft/kg ár még mindig 2%-kal haladja meg az egy évvel korábbi árat. A kiviteli ár már nagyobb mértékben, 2,4%-kal csökkent, ezzel a 97,39 Ft/kg exportár 8%-kal marad el az egy évvel korábbi ártól. A felvásárlás változatlanul az előző évi szint felett alakul, az első 8 hónap összes felvásárlása 5,6%-kal magasabb az előző évi mennyiségnél. A kivitt mennyiség ezzel szemben csökken, 5%-kal alacsonyabb 2020/2019 viszonylatában. A kiviteli arány 8%-ra süllyedt. (Forrás: NAIK AKI PÁIR)

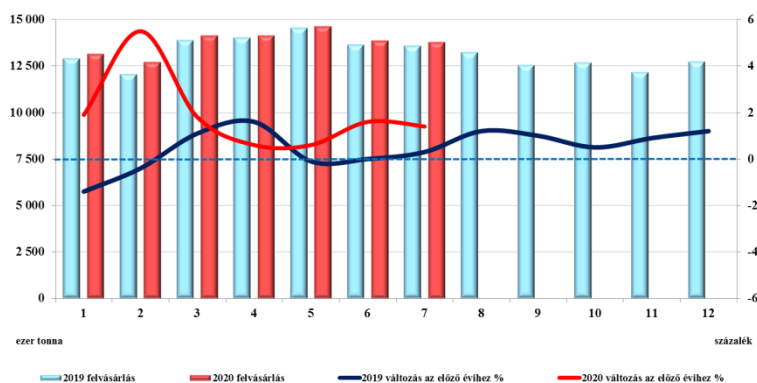


Az EU-27 átlagárának hónapok óta tartó csökkenése megállt, a júliusi 0,8%-os emelkedést augusztusban 0,2%-os növekedés követett. A korábbi időszakot jellemző csökkenő trend miatt ugyanakkor az egy évvel korábbi árhoz képest még mindig 2%-os az elmaradás. A spot áraknál a júliusi visszaesés átmenetinek bizonyult, augusztusban és szeptember elején is újra az emelkedés jellemző. A teljes tejnél 5, a főzőtejes tejnél 2%-os javulást mutatnak a szeptemberi spot árak előző hónaphoz mérten, éves szinten azonban 12 (főzőtejes tej), illetve 14%-os (teljes tej) az elmaradás. (Forrás: MMO, Clal)

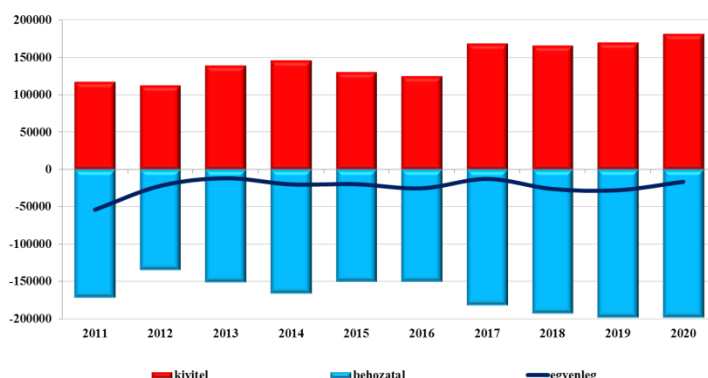


A vizsgált tejszír alapú termékek árainak nyári trendfordulóját követően augusztus és szeptember hónapban mérsékeltebbé vált az áremelkedés az olaszországi tejszín kivételével, ahol a szeptember újra nagyobb mértékű, 4%-ot meghaladó javulást hozott. A németországi vaj és sajt ára egy hónap alatt 1-2%-ot emelkedett, de a javulás itt is töretlen. Az egy évvel korábbi árakat tekintve a tejszínnél már csak 7, a vajnál pedig 4%-os az elmaradás szeptember hónapban 2020/2019 viszonylatában, míg a sajt ára az egy évvel korábbi szintre emelkedett vissza. (Forrás: Clal)

Tejfelvásárlás az Európai Unióban



Az EU tejfelvásárlásának növekedése immár 13 hónapja folyamatos, mértéke június után júliusban is közepes, 1,4%-os az előző év azonos hónapjához viszonyítottn. Ezzel 2020 első hét hónapjának felvásárlása összességében továbbra is magasabb az előző év azonos időszakának összes felvásárlásánál, a különbség pedig az 1,9%-ot közelíti. Mindez továbbra is alátámasztani látszik az aktuális szakértői prognózist 2020. mérsékelt termelésnövekedésére. (Forrás: Clal)

Tej és tejtermékek külkereskedelme I-VI. hó  
(ezer euro)

A tej és tejtermékek külkereskedelmében 2020 első félévében az export értéke 7%-kal növekedett euróban kifejezve, miközben az import nem változott 2019. évhez mérten. Ezzel külkereskedelmi egyenlegünk is javult: míg az első három hónapban az import értéke még 10%-kal haladta meg az export értékét, addig az I-IV. havi adatok alapján 7,5, az I-V. havi adatok alapján pedig már csak 7%-kal magasabb értékben importáltunk tejterméket, mint amennyi exportra került. A júniusi adatok már újra az import erősödését mutatják azzal, hogy az első féléves értékbeli különbség 9%-ra emelkedett. (Forrás: KSH)

Az import mennyiségi változása 2020/2019. azonos hó (%)

	I.	II.	III.	IV.	V.	VI.
<b>Savanyított tejtermék</b>						
DE	103	<b>94</b>	<b>99</b>	<b>90</b>	<b>93</b>	101
RO	89	104	113	<b>86</b>	<b>84</b>	110
<b>Sajt</b>						
DE	105	120	132	<b>93</b>	<b>81</b>	116
PL	104	<b>92</b>	<b>97</b>	<b>77</b>	<b>90</b>	122
<b>Vaj</b>						
DE	142	114	190	<b>75</b>	150	125
NL	102	<b>76</b>	286	<b>80</b>	101	205

Tejtermék importunk jellemzően a sajt, a savanyított tejtermékek, azon belül is elsősorban joghurt, valamint a vaj kategóriákban jelentős. A főbb exportőrök által hazánkba szállított mennyiségi adatokat vizsgálva megállapíthatjuk, hogy ezen termékek exportja a Covid19 kirobbanásának, illetve a korlátozó intézkedések bevezetésének hónapjaiban, leginkább áprilisban és májusban estek vissza, majd a júniusi enyhítések következtében már az előző évi szintet elérő, sőt meghaladó mennyiségben érkeztek be hazánkba ezek a termékek.

Exportunkban első helyen a nyerstej exportja áll, a fő célország, RO felé csak márciusban esett kissé vissza a kivitel, amelyet a következő hónapokban folyamatos emelkedés követett. A Covid19 első hullámával leginkább érintett IT piac ugyanakkor márciustól erősen visszaesett, a korlátozó intézkedések feloldásával sem állt még vissza a korábbi állapot. Az IT export visszaesése ugyanígy a sajt kategóriában is jellemző, amely termék az élelmiszerszolgáltatási szektorra vonatkozó korlátozásokban is különösen érintett volt, ahogy azt a RO adatok is mutatják. A savanyított tejtermékek exportjában csak az április hozott a többi termékhez képest kisebb mértékű visszaesést. E termék második legnagyobb importőre Horvátország, amely piac ugyanakkor már a Covid19 kitörése előtt is gyengülni kezdett éves összehasonlításban. (Forrás: Clal, KSH)

Az export mennyiségi változása 2020/2019. azonos hó (%)

	I.	II.	III.	IV.	V.	VI.
<b>Nyerstej</b>						
RO	193	108	<b>87</b>	123	143	237
IT	146	171	<b>74</b>	<b>50</b>	<b>59</b>	<b>70</b>
<b>Sajt</b>						
IT	111	117	<b>68</b>	<b>63</b>	<b>79</b>	<b>89</b>
RO	138	95	135	<b>63</b>	<b>53</b>	97
<b>Savanyított tejtermék</b>						
RO	108	101	118	<b>92</b>	114	117
HR	64	67	89	<b>44</b>	101	<b>57</b>