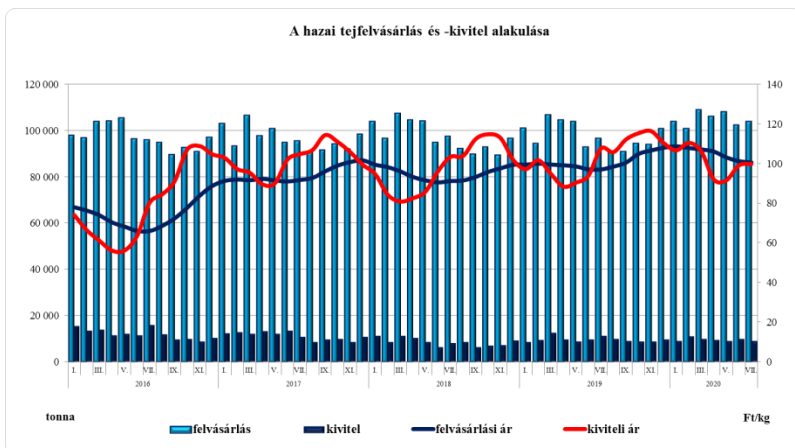
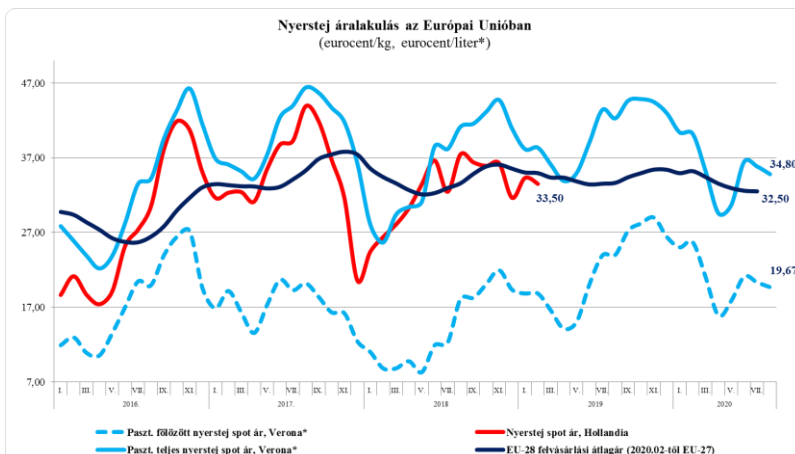


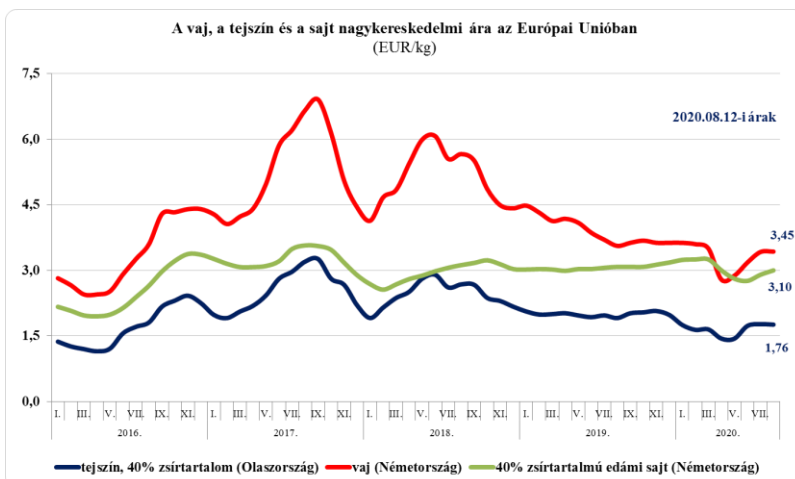
2020. augusztus



A hazai felvásárlási ár csökkenése júliusban 0,6%-ra mérséklődött, az elért 100,55 Ft/kg ár még mindig több mint 3,5%-kal haladja meg az egy évvel korábbi árat. A kiviteli ár a júniusi növekedésnél kisebb mértékben (+0,8%), de tovább emelkedett, az elért 99,80 Ft/kg exportár azonban csaknem 7%-kal alacsonyabb a 2019. júliusi árnál. A felvásárlás változatlanul az előző évi szint felett alakul, az első hét hónap összes felvásárlása közel 5%-kal magasabb az előző évi mennyiségnél. A kivitt mennyiség ezzel szemben tovább csökken, már 3,5%-kal alacsonyabb 2020/2019 viszonylatában. A kiviteli arány továbbra is 9%-os. (Forrás: NAIK AKI PÁIR)



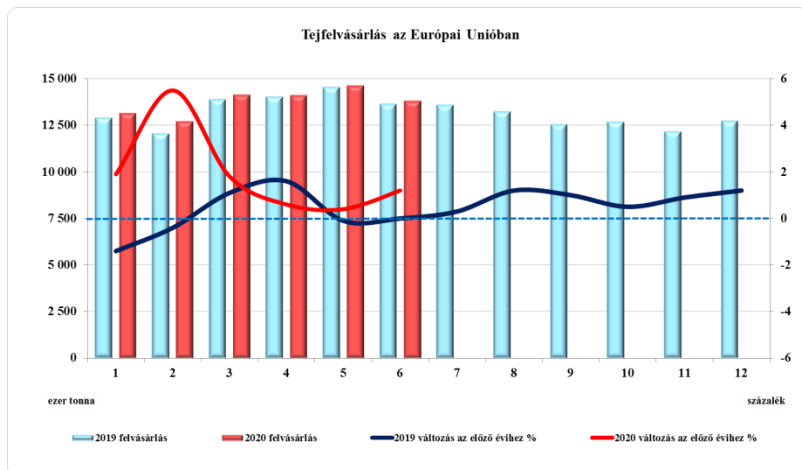
Az EU-27 átlagárának hónapok óta tartó csökkenése júniusban 1, júliusban már 0,2%-ra mérséklődött. Az árak lassan visszarendeződni látszanak, az egy évvel korábbi árhoz viszonyított elmaradás ugyanakkor már 3%-ra emelkedett. A spot árnál tovább folytatódik az árak ismételt csökkenése: a májusi-júniusi 10-20%-os javulás után a júliusi 2-4%-os csökkenést augusztusban a fölözött és a teljes tejszín is 3-3%-os visszaesés követett. Ezzel az augusztusi árak mind a fölözött, mind a teljes tej esetében csaknem 20%-kal alacsonyabbak az egy évvel korábbi spot piaci árnál. (Forrás: MMO, Clal)



A vizsgált tejszír alapú termékek áraiban májusban megkezdődött javulás, elsősorban a vaj és a tejszín esetében, nyár végére mérséklődni látszik. Augusztusban a németországi vaj ára stagnált, míg az olaszországi tejszín ára, ha kis mértékben is (-0,6%), de csökkenésnek indult. Egyedül a németországi sajt ára mutatja az emelkedő trendet, az augusztusi ár 3%-kal növekedett júliushoz képest. Az egy évvel korábbi árakat tekintve az elmaradás tovább mérséklődik: a tejszínnél 8, a vajnál 4, a sajtnál pedig már csak 3%-os az elmaradás augusztus hónapban 2020/2019 viszonylatában. (Forrás: Clal)

| | Feldolgozó értékesítési árak | |
|-----------------------|--|----------------------------|
| | 2020. 32. hét (augusztus) Ft/kg, Ft/liter* | Változás 2020/2019 % |
| Friss tej, 2,8% zst.* | 178,75 | +6,4 |
| UHT tej, 1,5% zst.* | 159,01 | +8,5 |
| Vaj | 1 825,95 | +3,6 |
| Tehéntúró | 733,78 | +14,3 |
| Tejföl | 507,69 | +5,3 |
| Kefir | 247,09 | -1,1 |
| Trappista sajt | 1 306,69 | +7,6 |
| Ömlesztett sajt | 1 121,39 | -5,3 |

A rendelkezésre álló legfrissebb, 2020. augusztus eleji hazai átladási árak szinte valamennyi főbb tejtermék esetében emelkedést mutatnak előző évhez viszonyítva a NAIK AKI statisztikája alapján. Az 1-7 havi értékesített mennyiségek vonatkozásában ugyancsak az emelkedés dominál: a tejnél mindösszesen 15% a növekedés 2020/2019 viszonylatában, de jelentősen megnőtt a trappista sajt (+30%), a vaj (+22%), a savanyított (natúr) tejtermékek (+11%) és az ömlesztett sajt (+6%) eladása is. A túró értékesítés stagnálása mellett a gyümölcsös joghurt (-11%) és a vajkrém (-15%) értékesítése esett csak vissza. (Forrás: NAIK AKI)



Az EU tejfelvásárlása 2019 júliusa óta folyamatosan az előző évi szint feletti, a 2020. áprilisi és májusi 0,5% közeli növekedésnél a június azonban már újra nagyobb mértékű, 1,2%-os emelkedést hozott. Ezzel 2020 első félévének felvásárlása összességében még mindig magasabb 2019. első félévének felvásárlásánál, a különbség azonban az első negyedév 3%-áról már 1,8%-ra mérséklődött. Mindez továbbra is alátámasztani látszik az aktuális szakértői prognózist 2020. mérsékelt termelésnövekedésére. (Forrás: Clal)

| | Kína tejtermék importja | |
|------------------|-------------------------|----------------------------|
| | 2020.I-VI. tonna | Változás 2020/2019 % |
| Új-Zéland | 758 128 | -1,1 |
| EU | 647 107 | +8,7 |
| DE | 229 145 | +12,1 |
| FR | 91 903 | -4,9 |
| NL | 105 115 | +3,1 |
| PL | 75 584 | +50,1 |
| IE | 45 638 | +1,2 |
| Egyéb | 99 722 | +2,7 |
| USA | 152 962 | +42,3 |
| Ausztrália | 103 224 | -13,8 |
| Fehéroroszország | 26 375 | +13,7 |

A Kína és az USA közötti kereskedelmi megállapodás 2020. január 15-i aláírását követő félévben az USA – különösen a második negyedévben – tovább növelte a Kínába irányuló tejtermék exportját előző évhez képest. Ugyancsak emelkedett az EU kínai exportja, ahogy az exportban leginkább érintett tagállamok is mind növelték kivitelüket, kivéve Franciaországot és Írországot, amely utóbbi tagállamban az első negyedévben még csaknem 30%-os növekedési mérték 1%-ra csökkent. Ausztrália és Új-Zéland további piacokat veszített, Fehéroroszország azonban a második negyedévben jelentősen növelni tudta kínai exportját. (Forrás: Clal)

| | EU tejtermék exportja | |
|--------------------------|--------------------------|----------------------------|
| | 2020.I-VI. ezer tonna | Változás 2020/2019 % |
| Savanyú tejpör | 433 | -16 |
| Nyers- és fogyasztói tej | 504 | +5,2 |
| Sajt | 463 | +9,2 |
| Savó | 385 | +14,6 |
| Teljes tejpör | 166 | +15,3 |
| Vaj | 147 | +63,7 |

Az EU tejtermék exportja az első félévben a sovány tejpör kivételével valamennyi főbb tejtermék esetében emelkedett. Az első számú importőr országok és a kivitel változása: a sajtnál Japán (+13%), a tejnél Kína (+15%), a vajnál az USA (+33%), a sovány tejpörnél Algéria (+58%). A sovány tejpör exportjának összesen csökkenése a nagy volumen képviselő Kína és Egyiptom irányába történő kivitel visszaesésére vezethető vissza. Az előrejelzések éves szinten a sovány tejpör exportjának 10%-os csökkenését (=2018-as szint) vetítik előre, míg a sajtnál 2, a friss tejtermékeknél 5, a vajnál pedig 15%-os exportnövekedés a prognózis. (Forrás: Clal)