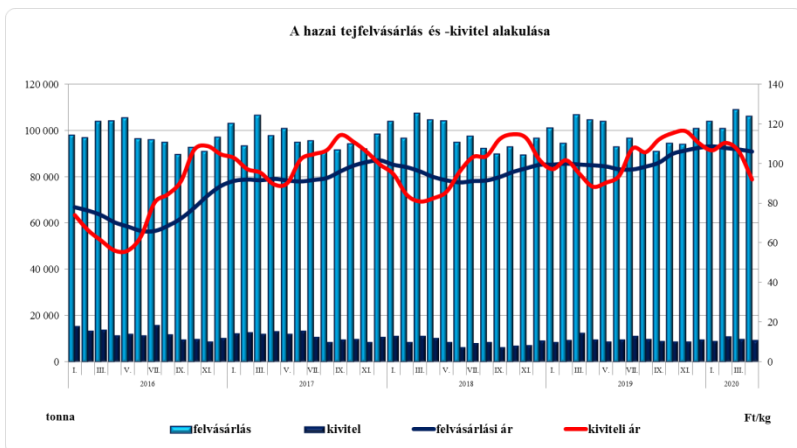
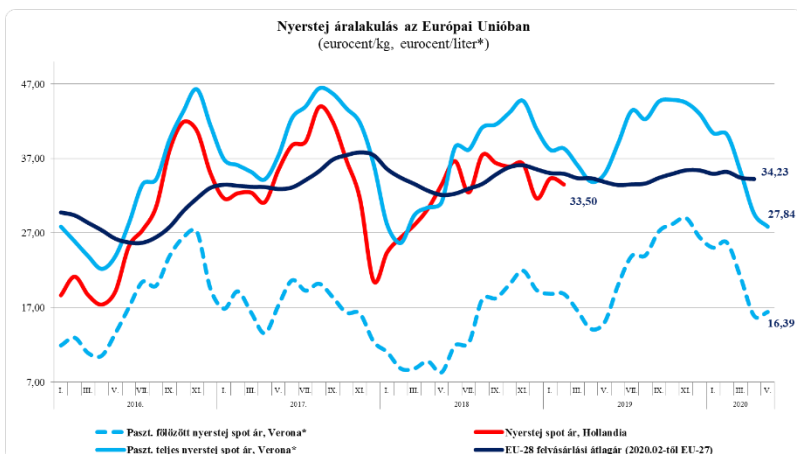


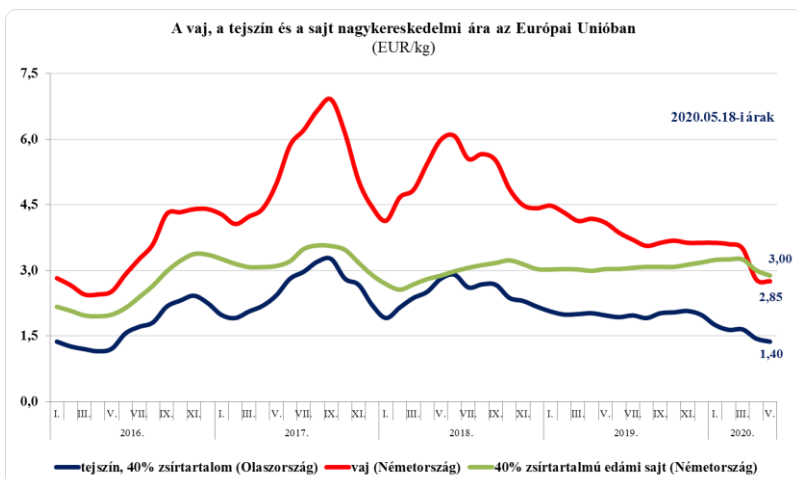
### 2020. május



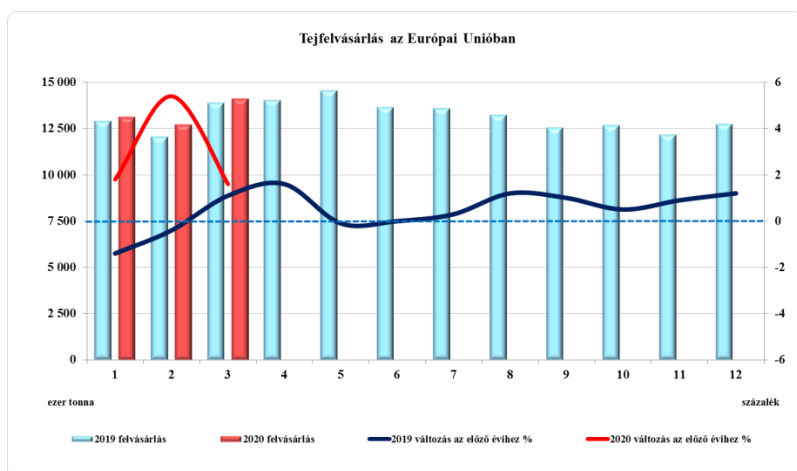
A hazai felvásárlási ár áprilisban újabb 1%-kal csökkent, az így elért 106,04 Ft/kg ár azonban még mindig 7%-kal haladja meg az egy évvel korábbi árat. A Covid-19 és részben az idényhatás miatt a kiviteli ár egy hónap alatt 13%-ot esett vissza, a 91,95 Ft/kg áprilisi exportár csak 4%-kal haladja meg az egy évvel korábbi árat, amely a 2019. év legalacsonyabb kiviteli ára volt. A felvásárlás változatlanul az előző évi szint felett alakul, az első négy hónap összes felvásárlása több mint 3%-kal magasabb az előző évi mennyiségnél. A kivitt mennyiség ezzel szemben közel 2,5%-kal alacsonyabb 2020/2019 viszonylatában. A kiviteli arány továbbra is 9%-os. (Forrás: NAIK AKI PÁIR)



Az EU-27 átlagára áprilisban csupán 0,5%-ot csökkent előző hónaphoz mérten, amely a felvásárlási árak viszonylagos stabilitását mutatja a Covid-19 okozta helyzet ellenére. Az immár öt hónapja tartó mérséklődés hatására ugyanakkor az áprilisi ár már kis mértékben (-0,3%) elmarad az egy évvel korábbi ártól. A spot áraknál a májusi adatok már javulást mutatnak: a teljes tej ára csak 6%-kal csökkent, míg a főzőtejes tej ára határozottan (+3%) emelkedni kezdett. Az egy évvel korábbi árszinthez képest a főzőtejes tej ára közel 10%-kal magasabb, míg a teljes tej ára 20%-kal alacsonyabb. (Forrás: MMO, Clal)



Májusban valamennyi vizsgált tejzsír alapú termék ára tovább csökkent, mértéke azonban az áprilisinál jóval kisebb, amely a piac magára találását vetíti előre. Legkisebb mértékben (-1%) az előző hónapban legnagyobb zuhanó németországi vajár csökkent, míg az olaszországi tejszín és a németországi sajt ára 4-5%-ot mérséklődött. Az egy évvel korábbi árakat tekintve jelentős a különbség: a tejszínnél 30, a vajnál 33%-os az elmaradás május hónapban 2020/2019 viszonylatában, és immár a sajt ára is alacsonyabb (-5%) az egy évvel korábbi árszintnél. (Forrás: Clal)



Az EU tejfelvásárlása, folytatva a 2019 júliusa óta tartó trendet, 2020 márciusában tovább emelkedett, előző év azonos időszakához mérten a növekedés 1,6%-os. Ezzel 2020 első negyedévének felvásárlása összességében közel 3%-kal haladja meg a 2019. első három hónapjában felvásárolt mennyiséget. Az aktuális – a Covid-19 hatásait is figyelembe vevő – szakértői prognózisok 2020-ra változatlanul egy mérsékelt (+0,4%) tejfelvásárlás növekedést vetítenek előre. (Forrás: Clal)

Lengyelország						
2020.		I.	II.	III.	IV.	V.
<b>Termelés</b>	ezer tonna	1 045	1 002	1 079		
Árak						
<b>Nyerstej</b>	ec/kg	32,76	32,54	31,17	30,14	
<b>Sajt</b>	euro/kg	3,28	3,28	3,18	3,04	3,03
<b>Tejszín</b>		2,28	2,25	2,22	2,15	2,11
<b>Vaj</b>		3,56	3,50	3,30	3,03	2,70
<b>Sovány tejpör</b>		2,54	2,56	2,45	1,94	1,82

Lengyelország és Németország a koronavírus hatásainak vizsgálatakor a tekintetben érdemel kiemelt figyelmet, hogy e két ország rendszeresen használja a magyar piacot a hazájukban felhalmozódott készletek kiürítésére. Nagyon is valószínű, hogy a Covid-19 gazdasági hatásait ellensúlyozandó ezen országok ismét a határaikon túl próbálhatják értékesíteni az elsősorban a HORECA-szektor bezárásával bennragadt készleteiket.

Németország						
2020.		I.	II.	III.	IV.	V.
<b>Termelés</b>	ezer tonna	2 779	2 650	2 849		
Árak						
<b>Nyerstej</b>	ec/kg	34,93	34,81	34,91	34,91	
<b>Sajt</b>	euro/kg	3,24	3,25	3,25	3,00	2,88
<b>Vaj</b>		3,63	3,60	3,50	2,79	2,75
<b>Sovány tejpör</b>		2,63	2,60	2,39	1,98	1,98

A termelés mindkét országban emelkedik, az első három hónap vonatkozásában Lengyelországban 3, Németországban 2%-os a növekedés 2019. évhez képest. Az árak eközben márciustól folyamatosan csökkennek. Lengyelországban a nyerstej, a sajt és a tejszín ára is 8%-ot esett vissza év elejéhez képest, de a vaj ára 25, a sovány tejpör pedig csaknem 30%-ot zuhant. Ezzel ez utóbbi ára csupán 7%-kal haladja meg az intervenció árszintet, míg a vaj 20%-kal van felette. Németországban a nyerstej ára stabil maradt, a főbb tejtermékek ára azonban itt is csökkent: a sajt 10, a vaj és a sovány tejpör 25%-ot, az intervenció árat 25, illetve 16%-ra közelítve.

(Forrás: MMO, Clal)

	Kína tejtermék importja	
	2020.I-III. tonna	Változás 2020/2019 %
<b>Új-Zéland</b>	463 307	-1,8
<b>EU-28</b>	271 108	+7,1
DE	84 288	+7,6
FR	39 624	-0,4
NL	47 226	-3,3
PL	32 386	+45,3
IE	23 925	+26,9
Egyéb	43 660	-3,1
<b>USA</b>	71 453	+27,8
<b>Ausztrália</b>	40 994	-12,3
<b>Fehéroroszország</b>	12 017	-34,6

A Kína és az USA közötti kereskedelmi megállapodás 2020. január 15-i aláírását követő három hónap adatai szerint az USA tovább növelte importját előző évhez képest. Míg az első két hónapban az EU kínai importja alig változott, a harmadik hónapban már jelentős emelkedést mutatnak a számok. Az uniós tagországok közül továbbra is Lengyelország, Írország és Németország az, amely a legnagyobb arányban tudta növelni a Kínába irányuló tejtermék exportját. Ausztrália és Új-Zéland további piacokat veszített márciusban is, ahogy Fehéroroszország importcsökkenése is hónapról-hónapra egyre nagyobb mértékű. (Forrás: Clal)