

Agrárpiaci Jelentések
TEJ ÉS TEJTERMÉKEK

Tej és Tejtermékek
XV. évfolyam, 6. szám, 2012
2012. június 19.

Megjelenik havonta

Felelős szerkesztő
Dr. Stummer Ildikó

Szerző
Mándi-Nagy Dániel
mandi-nagy.daniel@aki.gov.hu

Kiadó
Agrárgazdasági Kutató Intézet
Piaci Árinformációs Rendszer
H-1093 Budapest, Zsil utca 3-5.
Postacím: H-1463 Budapest, Pf.: 944
Telefon: (+36 1) 476-6093
Fax: (+36 1) 217-8111
www.aki.gov.hu
aki@aki.gov.hu
https://pair.aki.gov.hu

ISSN 1418 2130

A Tej és Tejtermékek piaci jelentésén kívül kínáljuk még a Baromfi; Zöldség, Gyümölcs és Bor; Élőállat és Hús; Gabona és Ipari Növények piaci jelentéseket is.

A kiadványokkal kapcsolatban részletes felvilágosítást ad:

Mihók Zsolt
Telefon: (+36 1) 476-3064

Tartalomjegyzék

ÖSSZEFOGLALÓ.....	3
TEJPIACI JELENTÉS.....	4
Agrárpolitikai hírek.....	7
Tejpiaci adatok.....	8
Magyarországi piaci információk.....	14
Nemzetközi piaci információk.....	17
A tejtermelés a meghatározó országokban.....	21
A tejtermékek határidős jegyzései.....	26

Minden jog fenntartva. A kiadvány bármely részének sokszorosítása, adatainak bármilyen formában (nyomtatott vagy elektronikus) történő tárolása vagy továbbítása, illetőleg bármilyen elven működő adatbázis kezelő segítségével történő felhasználása csak a kiadó előzetes írásbeli engedélyével történhet.

ÖSSZEFOGLALÓ

Magyarországon a nyerstej országos termelői átlagára 83,41 forint/kg volt 2012 májusában, 5 százalékkal csökkent az áprilisihoz képest. A nyerstej kiviteli ára 83,95 forint/kg volt májusban, 7 százalékkal csökkent az előző havhoz képest, és 1 százalékkal volt magasabb a belpiaci árnál. A termelői árak csökkenésével egy időben estek a feldolgozó árak is. A trappista sajt értékesítési ára 8 százalékkal, az adagolt vajé 5 százalékkal, a 2,8 százalék zsírtartalmú dobozos friss tejé 2 százalékkal, a tehéntúróé 1 százalékkal csökkent májusban az áprilisihoz képest. Az első két fázis árának esését néhány hónapos késéssel követték a fogyasztói árak is. A pasztőrözött 2,8 százalék zsírtartalmú friss tej és a trappista tömbsajt fogyasztói ára egyaránt 4 százalékkal csökkent májusban az áprilisihoz képest a KSH adatai szerint.

Az *ife* előrejelzése szerint az Európai Unióban a nyerstej felvásárlása 2 százalékkal, a tej és tejtermékek kivitele tejegyenértékben kifejezve 3 százalékkal nőhet az idén. A nyerstej ára az első negyedévben 2,5 százalékkal haladta meg az egy évvel korábbit, ugyanakkor az év második felében a túlkínálat hatására már elmaradhat attól. A sajtkivitel és a sajttermelés előre láthatóan egyaránt 1 százalékkal nő. A sovány tejporkivitele 16 százalékkal nőhet az idén, mellyel együtt a termelés 12 százalékos bővülése prognosztizálható. A vaj termelésének 4 százalékos növekedését a nyerstej magasabb zsírtartalma, az erőteljesen növekvő magántárolási készlet, valamint a sovány tejpork előállításának növekedése teszi lehetővé. Megjegyezzük, hogy a szinte kizárólag tejfehérjét tartalmazó sovány tejpork előállítása során a tejzsírból vajat gyártanak. A vajtermelés bővülése ellenére a vaj kivitele a világpiacnál magasabb árak hatására 17 százalékkal csökkenhet az idén. Az Unió teljes tejpork termelése 4, a kivitele 8 százalék csökkenhet az idén az előző évihez képest.

TEJPIACI JELENTÉS

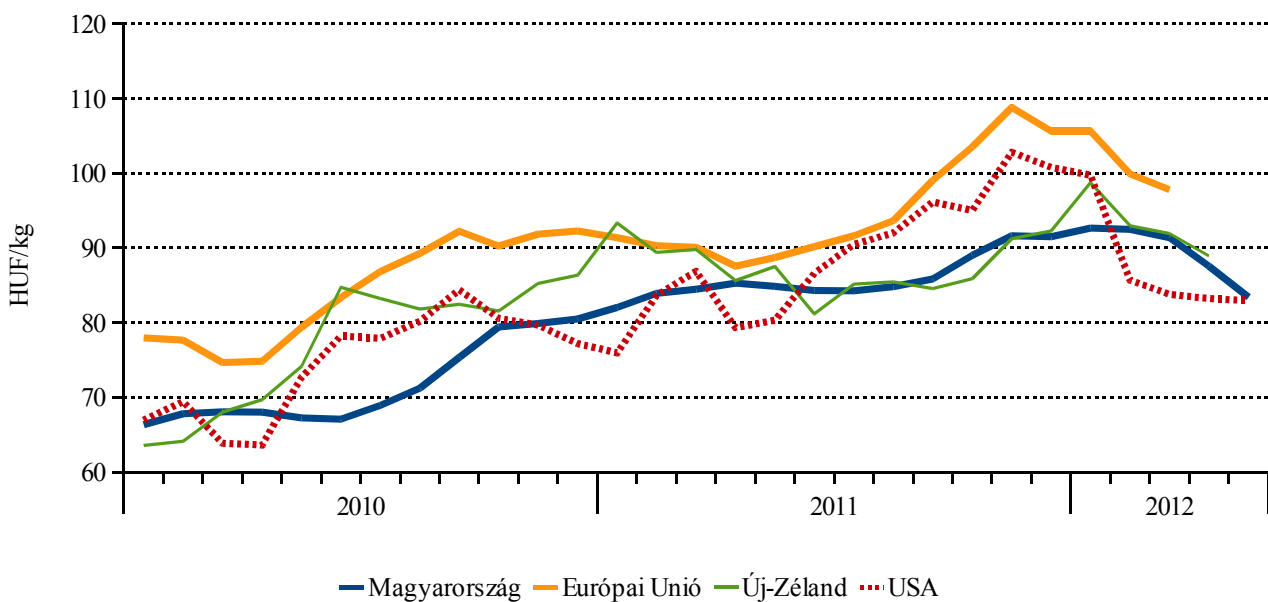
Magyarországon a nyerstej országos termelői átlagára 83,41 forint/kg volt 2012 májusában, 5 százalékkal csökkent az áprilisihoz képest. A fehérjetartalom 0,03 százalékponttal, a zsírtartalom 0,04 százalékponttal mérséklődött egy hónap alatt. A felvásárlás az előző havihoz viszonyítva 3 százalékkal nőtt, az előző évinél 9 százalékkal volt magasabb.

Az Európai Unióban a nyerstej felvásárlása 4 százalékkal bővült az első negyedévben az egy évvel korábbihoz viszonyítva. A túlkínálat hatására a nyerstej ára csökkenni kezdett. Olaszországban a nyerstej azonnali (spot) árának 2011. december óta tartó csökkenése április közepén megállt. Magyarországon a nyerstej kiviteli ára 83,95 forint/kg volt májusban, 7 százalékkal csökkent az előző havihoz képest, és 1 százalékkal volt ma-

gasabb a belpiaci árnál. A termelői árak csökkenésével egy időben estek a feldolgozó árak is. A trappista sajt értékesítési ára 8 százalékkal, az adagolt vajé 5 százalékkal, a 2,8 százalékos zsírtartalmú dobozos friss tej 2 százalékkal, a tehéntúróé 1 százalékkal csökkent májusban az áprilisihoz képest. Az első két fázis árának esését néhány hónapos késéssel követték a fogyasztói árak is. A pasztőrözött 2,8 százalékos zsírtartalmú friss tej és a trappista tömbsajt fogyasztói ára egyaránt 4 százalékkal csökkent májusban az áprilisihoz képest a KSH adatai szerint.

A nyerstej termelői ára az USA-ban 2 százalékkal, Új-Zélandon 4 százalékkal csökkent 2012 áprilisában a márciusihoz viszonyítva. Az USA-ban a nyerstej ára májusban további 2 százalékkal mérséklődött.

1. ábra: A nyerstej termelői árának alakulása a világon

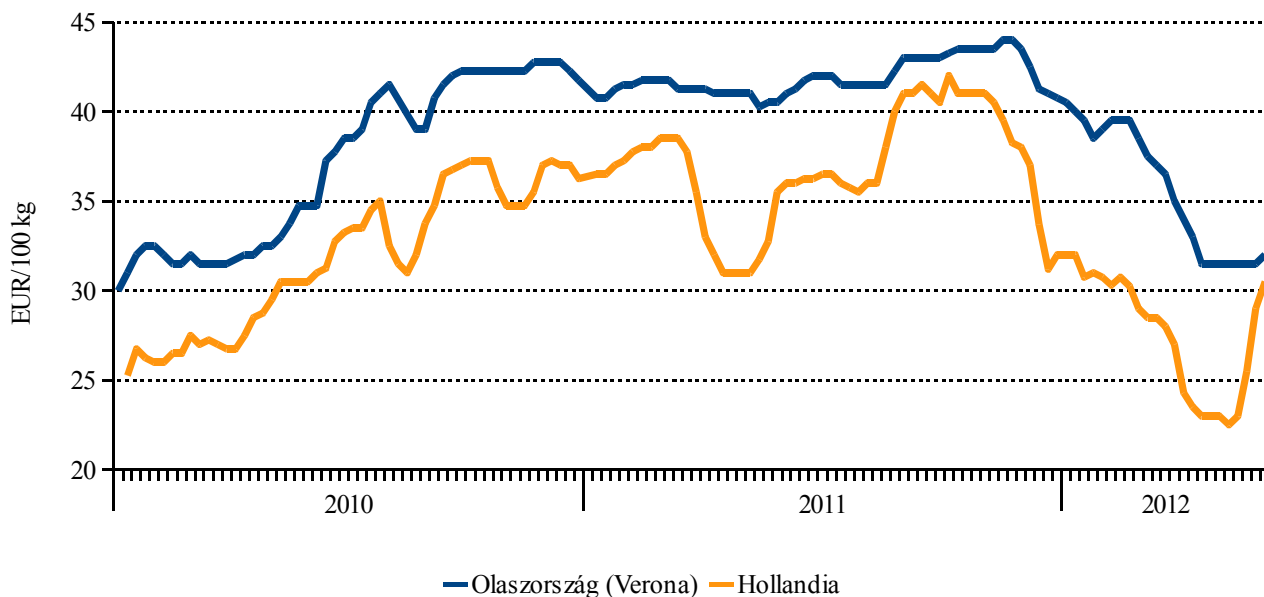


Forrás: AKI PÁIR, Európai Bizottság, LTO, USDA

Az EU-ban a vaj és a sovány tejpor intervenciós felvásárlási időszaka március 1-től augusztus 31-ig tart. Amennyiben az ömlesztett vaj ára két egymást követő héten a referenciaár (246,39 euró/100 kg) 92 százaléka (226,68 euró/100 kg) alá csökken, akkor a Bizottság a vaj felvásárlására nyílt közbeszerzési eljárást ír ki. A vaj intervenciós felvásárlása a referenciaár 90 százalékán

(221,75 euró/100 kg), a sovány tejpor esetében 174,69 euró/100 kg áron történik. Amennyiben az intervenciós készlet nagysága az intervenciós időszakban meghaladja a vajnál a 30 000, a sovány tejpornál a 109 000 tonnát, a Bizottság felfüggesztheti a felvásárlást.

2. ábra: A nyerstej azonnali (spot) ára Nyugat-Európában

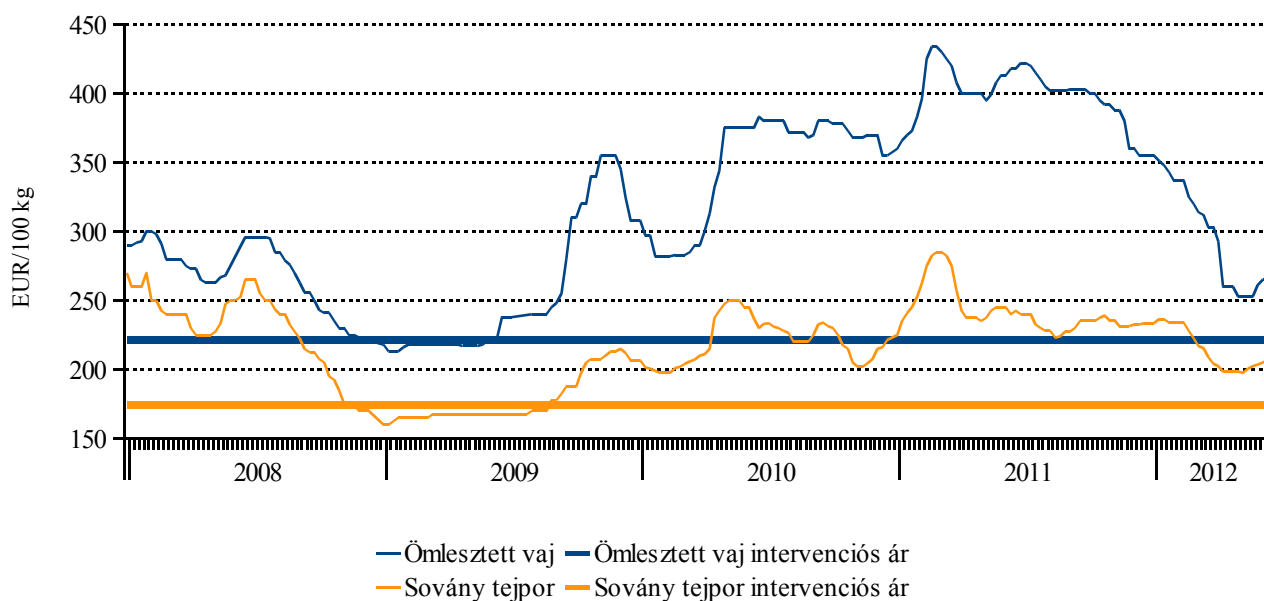


Forrás: CCIAA di Verona, DCA-Markt

Németországban az ömlesztett vaj ára az előző év végétől folyamatosan csökken. A kempteni árutőzsde jegyzése szerint a 23. héten a 25 kg-os kiszerelésű ömlesztett vaj értékesítési ára 265 euró/100 kg, a 25 kg ki-

szerelésű zsákos, élelmezési célú (intervenciós minőségű) sovány tejporé 207,5 euró/100 kg volt. Az intervenciós árszintnél a vaj ára 20 százalékkal, a sovány tejporé 19 százalékkal volt magasabb a vizsgált héten.

3. ábra: A vaj és a sovány tejpor intervenciós és értékesítési ára Németországban



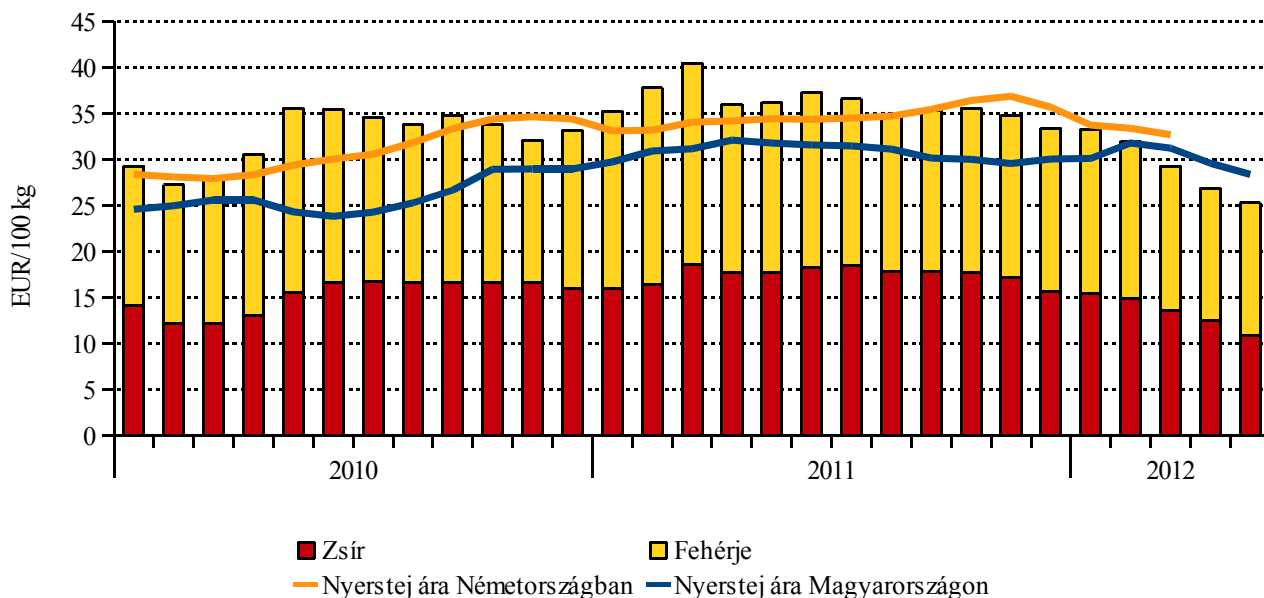
Forrás: Hannoveri árutőzsde, Kempteni árutőzsde

A németországi Élelmiszer-gazdasági Kutató Központ (ife) havi rendszerességgel közzéteszi a nyerstej alapanyagértékét 4,0 százalékos zsír és 3,4 százalékos fehérje beltartalomra vonatkozóan. Az alapanyagérték tükrözi a nyerstej összetevőinek (zsír, fehérje) árát, amelyet a

hannoveri és a kempteni árutőzsde vaj és sovány tejpör jegyzései alapján határoznak meg.

Németországban a zsírárték 13 százalékkal csökkent a fehérjeérték nem változott májusban, így az alapanyagérték 6 százalékkal volt alacsonyabb az áprilisinál.

4. ábra: A nyerstej alapanyagértéke és ára Németországban



Forrás: ife, Európai Bizottság, AKI PÁIR

Az első negyedévben az Egyesült Államok és Ausztrália tejtermelése egyaránt 5 százalékkal, Új-Zélandé 10 százalékkal, az Európai Unió nyerstej felvásárlása 4 százalékkal nőtt az egy évvel korábbihoz viszonyítva. Az Európai Unió tagállamai közül Olaszországban és Franciaországban egyaránt 2 százalékkal, Írországban 4 százalékkal, Ausztriában 6 százalékkal, Csehországban 7 százalékkal, Szlovákiában 9 százalékkal, Lengyelországban 10 százalékkal több tejet vásároltak fel a feldolgozók a termelőktől. A tejkvóta március 31-e után az Európai Unió 26 tagállamában 1 százalékkal emelkedett, ami a tejtermelés további növekedését teszi lehetővé. A tagállamok közül egyedül Olaszországban nem változott a tejkvóta, mivel itt a 2008/2009-es kvótaévben egy lépcsőben 5 százalékkal emelték azt.

Az ife előrejelzése szerint az Európai Unióban a nyerstej felvásárlása 2 százalékkal, a tej és tejtermékek kivitele tejegyenértékben kifejezve 3 százalékkal nőhet az idén. A nyerstej ára az első negyedévben 2,5 százalékkal haladta meg az egy évvel korábbit, ugyanakkor az év második felében a túlkínálat hatására már elmaradhat attól. Az elemzők várakozásai szerint az idén a teljes tejpör kivitelével a vaj, a sajt és a sovány tejpör előállítása bővíthet az idén. A sajtermelés és a sajtki-

tel előreláthatóan egyaránt 1 százalékkal nő. Az Európai Unió sajt kivitele az első negyedévben a legnagyobb részaránnyal rendelkező Oroszországba csökkent, azonban a többi célpiacra növekedés figyelhető meg, így összességében az export kismértékben még bővíthetett is. A sovány tejpör kivitele 16 százalékkal nőhet az idén, mellyel együtt a termelés 12 százalékos bővülése prognosztizálható. A vaj termelésének 4 százalékos növekedését a nyerstej magasabb zsírtartalma, az erőteljesen növekvő magántárolási készlet, valamint a sovány tejpör előállításának növekedése teszi lehetővé. Megjegyezzük, hogy a szinte kizárólag tejfehérjét tartalmazó sovány tejpör előállítása során a tejszírből vaját gyártanak. A vajtermelés bővülése ellenére a vaj kivitele a világpiacnál magasabb árak hatására 17 százalékkal csökkenhet az idén. Új-Zéland teljes tejpör kivitelének legnagyobb része Kínába irányul, ahol az elmúlt hónapokban jelentősen visszaesett a behozatal, ami az óceániai világpiaci árak csökkenéséhez vezetett. A teljes tejpör legnagyobb része bekerül a nemzetközi kereskedelembé, így az óceániai árak erőteljesebben hatnak az Unió termelésére is. Az Unió teljes tejpör termelése 4, a kivitele 8 százalékos csökkenhet az idén az előző évihez képest.

Agrárpolitikai hírek

- A Vidékfejlesztési Minisztérium stratégiai partnerségi megállapodást kötött a Tej Szakmaközi Szervezet és Terméktanáccsal. Ez minden eddigénél szorosabb együttműködést tesz lehetővé az ágazatot érintő jogszabályok, átfogó programok és stratégiai dokumentumok kidolgozása során. A megállapodás célja, hogy növekedjen a termékpályát érintő szabályozások mozgásteré, csökkenthetőek legyenek a szélsőséges piaci ingadozások, minimálisra szoruljon vissza a tejágazat kitétsége a nemzetközi hatásokkal szemben.
- A Vidékfejlesztési Minisztérium rendszeresen egyeztetést folytat hat nagy üzletlánc (Auchan, CBA, Coop, Lidl, Spar, Tesco) képviselőivel. Az üzletek a korábbi tárgyalások eredményének megfelelően intézkedtek az import UHT tejet és a trappista sajtot népszerűsítő kampányaik leállításáról. Az áruházláncok kellő árualap biztosítása esetén készek segíten közre-

működni nagyobb mennyiségű hazai termék értékesítésében. A tisztességtelen forgalmazói magatartásról szóló törvényjavaslat szerint új szabályként jelenik meg a diszkriminatív árazás tilalma. Ennek köszönhetően kiküszöbölhető lenne, hogy azonos termékek esetén más-más árrést alkalmazzanak a magyar, illetve a külföldi árunál.

- A dániai Arla Foods bejelentette, hogy egyesül a németországi Milch-Union Hocheifel és az Egyesült Királyságbeli Milk Link tejfeldolgozókkal.
- Svájcban a Le Gruyere sajtok előállítása során 2007 óta tilos a fejőrobotok használata. A moratóriumot a tejminőségénél tapasztalt problémák miatt vezették be és már kétszer meghosszabbították. A fejőrobotok használatával előállított sajtok nagy része megavasodott. Franciaországban hasonló tilalom vonatkozik a Comte és a Reblochon sajtok termelésére. A Parmesan sajt előállításánál a fejes után 4 órán belül fel kell dolgozni a nyerstejet, ami kizárja a fejőrobotok használatát.

Tejpiaci adatok

1. táblázat: **A nyerstej termelői ára^{a)}**

	Körzetek ^{b)}			Országos				
	Alföld	Dunántúl	Észak-Magyarország	2011. V.	2012. IV.	2012. V.	2012. V./ 2011. V. (százalék)	2012. V./ 2012. IV. (százalék)
Alapár (HUF/kg)	82,68	81,68	86,59	83,60	86,09	82,49	98,67	95,82
Felvásárlás (tonna)	31 793	51 292	8 734	84 432	89 072	91 819	108,75	103,08
Átlagár (HUF/kg)	84,36	82,42	85,74	84,85	87,57	83,41	98,30	95,25
Fehérje (százalék)	3,23	3,26	3,21	3,26	3,28	3,25	99,75	99,02
Zsír (százalék)	3,56	3,62	3,59	3,51	3,63	3,59	102,23	98,94

^{a)} A nyerstej ára valós beltartalmi értékekre és összes minőségi kategóriára vonatkozik. ^{b)} A feldolgozó székhelye szerint.

Megjegyzés: Alföld: Észak-Alföldi régió, Dél-Alföldi régió, Dunántúl: Közép-Dunántúli régió, Nyugat-Dunántúli régió, Dél-Dunántúli régió, Észak-Magyarország: Budapest, Pest megye, Észak-Magyarországi régió
Forrás: AKI PÁIR

2. táblázat: **A nyerstej kiviteli ára^{a)}**

	2011. V.	2012. IV.	2012. V.	2012. V./ 2011. V. (százalék)	2012. V./ 2012. IV. (százalék)
Mennyiség (tonna)	13 777	17 305	17 627	127,94	101,86
Átlagár HUF/kg)	88,29	89,99	83,95	95,09	93,29
Fehérje (százalék)	3,24	3,27	3,26	100,50	99,76
Zsír (százalék)	3,61	3,73	3,72	103,08	99,76

^{a)} A nyerstej ára valós beltartalmi értékekre és teljes tejre vonatkozik.

Forrás: AKI PÁIR

3. táblázat: A folyadéktej feldolgozói értékesítési ára

Termék megnevezése	2011. V.	2012. IV.	2012. V.	HUF/liter	
				2012. V./ 2011. V. (százalék)	2012. V./ 2012. IV. (százalék)
Polytej, 2,8 százalék zsírtartalom	130,51	136,66	131,40	100,68	96,15
Dobozos tej, 2,8 százalék zsírtartalom	141,81	141,49	138,94	97,98	98,2
Dobozos tartós tej, 2,8 százalék zsírtartalom	144,24	146,19	138,58	96,08	94,79
Dobozos tartós tej, 1,5 százalék zsírtartalom	133,53	139,26	130,09	97,42	93,41

Forrás: AKI PÁIR

4. táblázat: A folyadéktej belföldön értékesített mennyisége

Termék megnevezése	2011. V.	2012. IV.	2012. V.	liter	
				2012. V./ 2011. V. (százalék)	2012. V./ 2012. IV. (százalék)
Polytej, 2,8 százalék zsírtartalom	4 475 087	3 558 565	4 931 387	110,2	138,58
Dobozos tej, 2,8 százalék zsírtartalom	5 713 605	5 646 336	7 424 944	129,95	131,5
Dobozos tartós tej, 2,8 százalék zsírtartalom	2 629 342	2 884 187	4 927 821	187,42	170,86
Dobozos tartós tej, 1,5 százalék zsírtartalom	1 992 984	1 591 621	2 690 079	134,98	169,02

Forrás: AKI PÁIR

5. táblázat: A tejtermékek feldolgozói értékesítési ára

	HUF/kg				
Termék megnevezése	2011. V.	2012. IV.	2012. V.	2012. V./ 2011. V. (százalék)	2012. V./ 2012. IV. (százalék)
Adagolt vaj	1 302,16	1 387,01	1 321,63	101,50	95,29
Natúr vajkrém	811,49	809,11	770,25	94,92	95,20
Tehéntúró	615,71	609,32	601,13	97,63	98,66
Tejföl	364,04	373,88	375,49	103,15	100,43
Natúr joghurt	331,41	311,22	306,20	92,39	98,39
Gyümölcsös joghurt	383,08	373,41	381,99	99,71	102,30
Kefír	267,21	262,33	258,23	96,64	98,44
Trappista sajt	1 095,78	1 065,57	978,13	89,26	91,79
Ömlesztett sajt	1 121,00	1 094,91	1 068,43	95,31	97,58

Forrás: AKI PÁIR

6. táblázat: A tejtermékek belföldön értékesített mennyisége

	kg				
Termék megnevezése	2011. V.	2012. IV.	2012. V.	2012. V./ 2011. V. (százalék)	2012. V./ 2012. IV. (százalék)
Adagolt vaj	143 458	158 072	201 415	140,40	127,42
Natúr vajkrém	221 837	142 105	204 336	92,11	143,79
Tehéntúró	1 188 427	1 192 352	1 521 570	128,03	127,61
Tejföl	4 582 430	4 461 176	5 709 922	124,60	127,99
Natúr joghurt	612 859	523 458	763 764	124,62	145,91
Gyümölcsös joghurt	2 347 199	1 871 026	2 439 458	103,93	130,38
Kefír	1 685 095	1 542 681	2 237 992	132,81	145,07
Trappista sajt	827 045	838 787	1 263 606	152,79	150,65
Ömlesztett sajt	668 213	742 586	769 475	115,15	103,62

Forrás: AKI PÁIR

7. táblázat: A tej fogyasztói ára

Termék megnevezése, kiszerelés	2011. V.	2012. IV.	2012. V.	HUF/liter	
				2012. V./ 2011. V. (százalék)	2012. V./ 2012. IV. (százalék)
Polytej, 2,8% szálalék zsirtartalom, 1 l	205,00	214,00	205,00	100,00	95,79
Dobozos tej, 2,8 szálalék zsirtartalom, 1 l	235,64	256,56	259,02	109,92	100,96
Dobozos tartós tej, 1,5 szálalék zsirtartalom, 1 l	257,57	271,15	275,14	106,82	101,47
Dobozos tartós tej, import, 1,5 szálalék zsirtartalom, 1 l	218,85	240,17	238,16	108,82	99,16
Dobozos tartós tej, 2,8 szálalék zsirtartalom, 1 l	266,02	293,10	299,41	112,55	102,15
Dobozos tartós tej, 3,5 szálalék zsirtartalom, 1 l	281,21	297,80	305,31	108,57	102,52
Dobozos tartós tej, import, 3,5 szálalék zsirtartalom, 1 l	242,38	251,60	255,56	105,44	101,57

Megjegyzés: Az adatgyűjtésbe jelenleg 8 budapesti üzletlánc kiválasztott üzletei tartoznak: Auchan, Cora, Tesco, CBA, Coop, Interspar, Match, Spar.
 Forrás: AKI PÁIR

8. táblázat: A tejtermékek fogyasztói ára

Termék megnevezése, kiszerelés	2011. V.	2012. IV.	2012. V.	HUF/kg	
				2012. V./ 2011. V. (százalék)	2012. V./ 2012. IV. (százalék)
Vaj, 80 szálalék zsirtartalom, 100 g	1 989,60	2 069,91	2 145,53	107,84	103,65
Vajkrém, 250 g	1 347,13	1 568,15	1 556,02	115,51	99,23
Félzsíros tehéntúró, 250 g	1 138,63	1 245,68	1 250,57	109,83	100,39
Tejföl, 20 szálalék zsirtartalom, 175 g	625,42	658,38	659,13	105,39	100,11
Natúr joghurt, 175 g	570,59	555,66	570,50	99,98	102,67
Gyümölcsös joghurt, 175 g	527,04	565,91	550,45	104,44	97,27
Kefír, 175 g	528,51	549,15	548,51	103,78	99,88
Pannónia sajt, 1 kg	2 499,47	2 705,25	2 714,43	108,60	100,34
Trappista sajt, 1 kg	1 637,09	1 590,83	1 624,40	99,22	102,11
Ömlesztett sajt, 1 kg	1 947,63	2 010,00	2 002,17	102,80	99,61

9. táblázat: Megjegyzés: Az adatgyűjtésbe jelenleg 8 budapesti üzletlánc kiválasztott üzletei tartoznak: Auchan, Reál, Tesco, CBA, Coop, Interspar, Match, Spar.

Forrás: AKI PÁIR

10. táblázat: A tejtermékek külkereskedelmének mennyisége

Termék megnevezése	2011. I-III.		2012. I-III.		2012. I-III. / 2011. I-III.	
	import	export	import	export	import	export
0401 Tej és tejszín ^{a)}	53 576	111 703	38 894	117 842	72,60	105,50
0402 Tej és tejszín ^{b)}	5 517	122	3 943	49	71,47	39,95
0403 Kefir, joghurt	9 458	4 315	9 909	2 321	104,77	53,80
0404 Tejsavó	1 099	7 087	929	6 322	84,53	89,21
0405 Vaj és vajkrém	1 621	434	1 380	113	85,16	25,99
0406 Sajt és túró	11 116	3 778	11 466	3 457	103,14	91,49

Forrás: KSH

11. táblázat: A tejtermékek külkereskedelmének értéke

Termék megnevezése	2011. I-III.		2012. I-III.		2012. I-III. / 2011. I-III.	
	import	export	import	export	import	export
0401 Tej és tejszín ^{a)}	7 393 113	10 203 902	5 666 787	11 680 879	76,65	114,47
0402 Tej és tejszín ^{b)}	1 787 391	78 600	1 576 677	37 817	88,21	48,11
0403 Kefir, joghurt	2 381 962	1 166 080	2 756 941	666 466	115,74	57,15
0404 Tejsavó	319 937	896 083	375 757	876 731	117,45	97,84
0405 Vaj és vajkrém	1 710 003	377 808	1 497 562	105 644	87,58	27,96
0406 Sajt és túró	9 421 625	3 345 493	10 428 050	3 523 312	110,68	105,32
Összesen	23 014 031	16 067 967	22 301 774	16 890 849	96,91	105,12

Forrás: KSH

12. táblázat: A tejtermékek külkereskedelmének átlagára

Termék megnevezése	2011. I-III.		2012. I-III.		2012. I-III. / 2011. I-III.	
	import	export	import	export	import	export
0401 Tej és tejszín ^{a)}	137,99	91,35	145,70	99,12	105,58	108,51
0402 Tej és tejszín ^{b)}	323,98	644,17	399,85	775,80	123,42	120,43
0403 Kefir, joghurt	251,84	270,23	278,22	287,11	110,47	106,24
0404 Tejsavó	291,15	126,44	404,53	138,67	138,94	109,67
0405 Vaj és vajkrém	1 055,06	871,35	1 084,94	937,62	102,83	107,60
0406 Sajt és túró	847,55	885,48	909,51	1 019,29	107,31	115,11

^{a)} Nem sűrítve, nem édesítve.^{b)} Sűrítve vagy édesítve.

Forrás: KSH

13. táblázat: A nyerstej ára a harmadik országokban

Ország	2011. IV.		2012. III.		2012. IV.		2012. IV./ 2011. IV. (százalék)	2012. IV./ 2012. III. (százalék)
	EUR/100 kg	HUF/kg	EUR/100 kg	HUF/kg	EUR/100 kg	HUF/kg		
Argentína	25,93	70,52	26,47	75,44	26,61	77,43	102,62	100,54
Brazília	33,75	89,40	35,20	103,03	34,52	102,33	102,28	98,08
Svájc	47,70	126,58	50,19	146,64	50,00	147,85	104,83	99,64
Új-Zéland	32,26	85,61	31,47	91,95	30,07	88,91	93,21	95,55
USA	29,96	79,43	28,76	83,90	28,34	83,83	94,61	98,55

Megjegyzés: Új-Zéland 4,2 százalék zsír-, 3,4 százalék fehérje-, USA 3,7 százalék zsírtartalom. Átszámítva az MNB és az ECB hivatalos középárfolyamán.

Forrás: SAGPyA, CEPEA, JSB, BLW, LTO, USDA

14. táblázat: A nyerstej ára^{a)} az Európai Unió meghatározó tejfeldolgozóinál

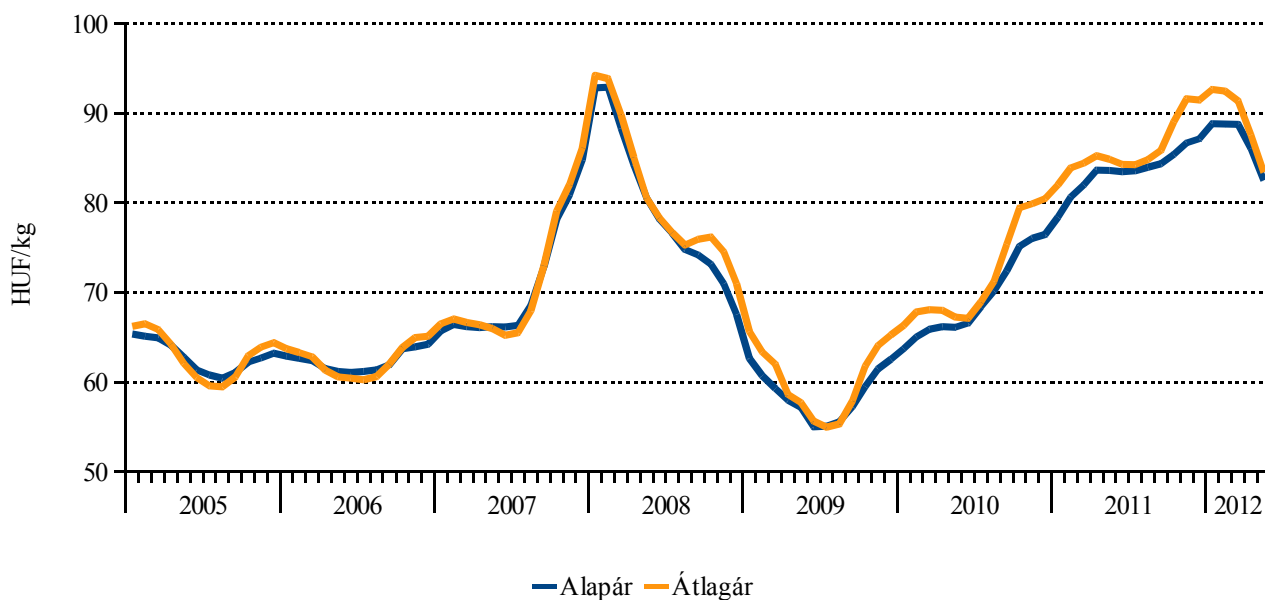
Ország	Feldolgozó						EUR/100 kg
		2011. IV.	2012. III.	2012. IV.	2012. IV./ 2011. IV. (százalék)	2012. IV./ 2012. III. (százalék)	
Belgium	Milcobel	34,28	30,60	29,55	86,20	96,57	
Németország	Alois Müller	34,13	32,95	32,46	95,11	98,51	
Németország	Humana Milchunion eG	34,02	32,04	31,05	91,27	96,91	
Németország	Nordmilch	34,17	32,19	31,20	91,31	96,92	
Dánia	Arla Foods	32,69	32,08	32,19	98,47	100,34	
Finnország	Hämeenlinnan Osuusmeijeri	40,59	39,35	39,35	96,95	100,00	
Franciaország	Bongrain CLE (Basse Normandie)	31,06	34,02	30,33	97,65	89,15	
Franciaország	Danone (Pas de Calais)	32,75	34,45	31,77	97,01	92,22	
Franciaország	Lactalis (Pays de la Loire)	31,03	34,73	30,00	96,68	86,38	
Franciaország	Sodiaal	31,98	32,81	31,87	99,66	97,14	
Nagy-Britannia	Dairy Crest (Davidstow)	27,77	34,44	32,30	116,31	93,79	
Nagy-Britannia	First Milk	25,64	31,10	29,77	116,11	95,72	
Írország	Glanbia	32,92	33,91	30,94	93,99	91,24	
Írország	Kerry Agribusiness	32,83	33,82	31,00	94,43	91,66	
Hollandia	DOC Kaas	34,63	32,05	31,09	89,78	97,00	
Hollandia	Friesland Campina	32,14	30,96	30,51	94,93	98,55	
Olaszország	Granarolo (North)	40,18	41,64	41,64	103,63	100,00	

^{a)} Adó nélkül, 4,2 százalék zsír- és 3,4 százalék fehérjetartalomra vonatkozóan, csíraszám 24 999 és szomatikus sejtszám 249 999.

Forrás: LTO

Magyarországi piaci információk

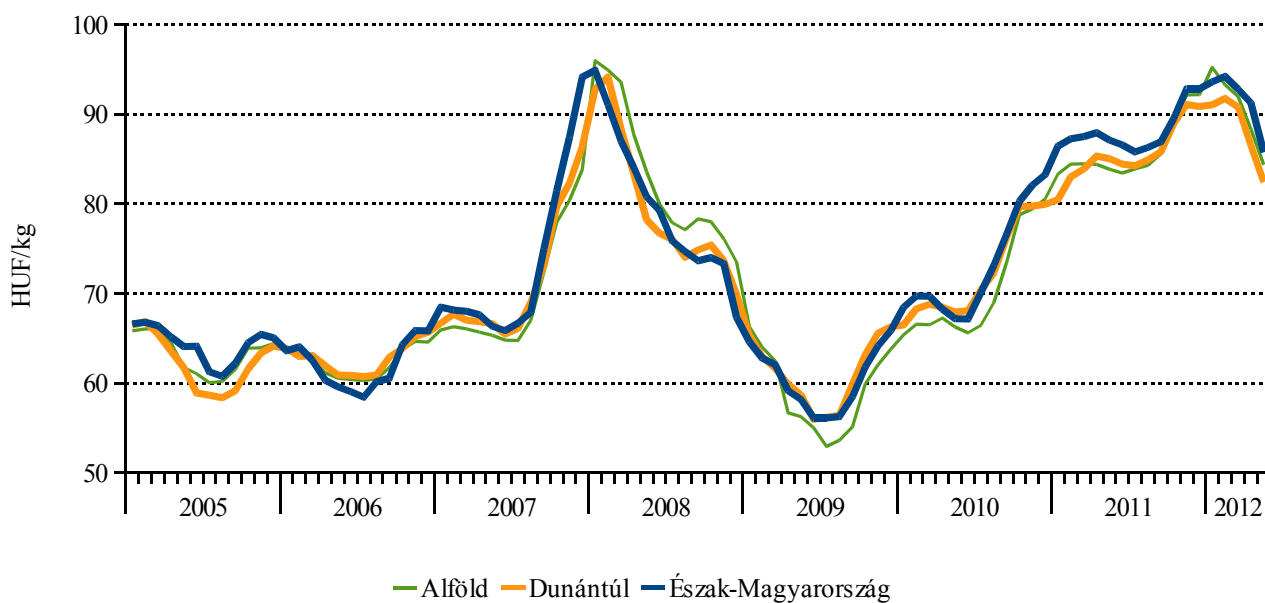
5. ábra: A nyerstej országos termelői alap- és átlagára^{a)} Magyarországon



^{a)} A nyerstej valós beltartalmi értékekre és összes minőségi kategóriára vonatkozik.

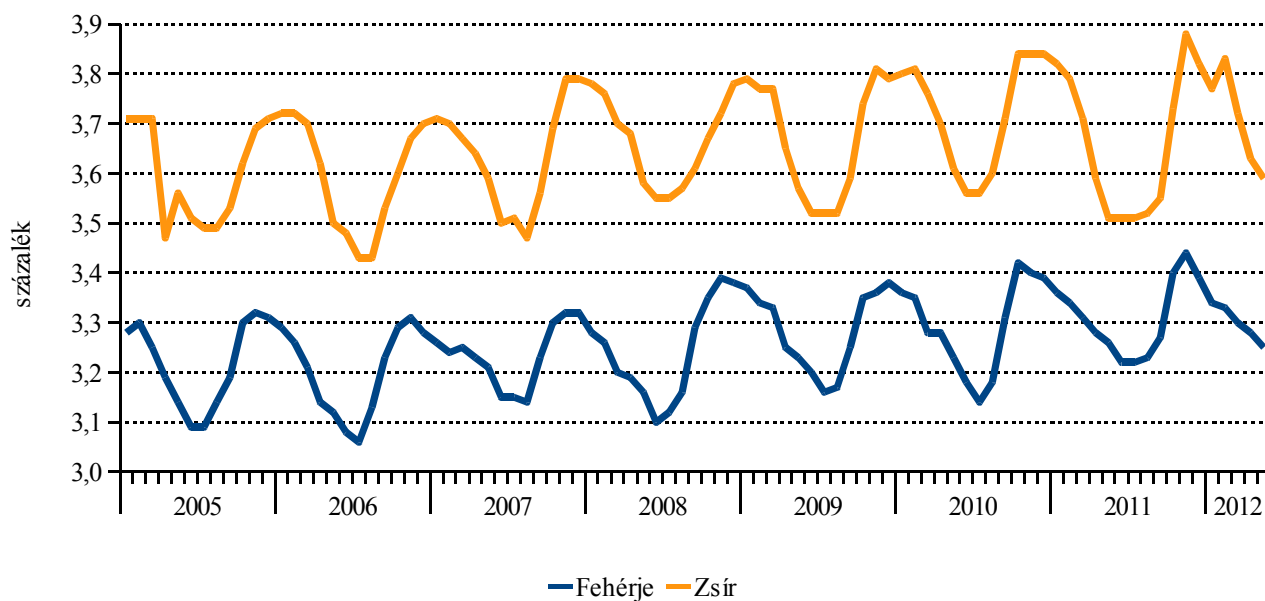
Forrás: AKI PÁIR

6. ábra: A nyerstej termelői átlagára^{a)} régióként Magyarországon



^{a)} A nyerstej ára valós beltartalmi értékekre és összes minőségi kategóriára vonatkozik.

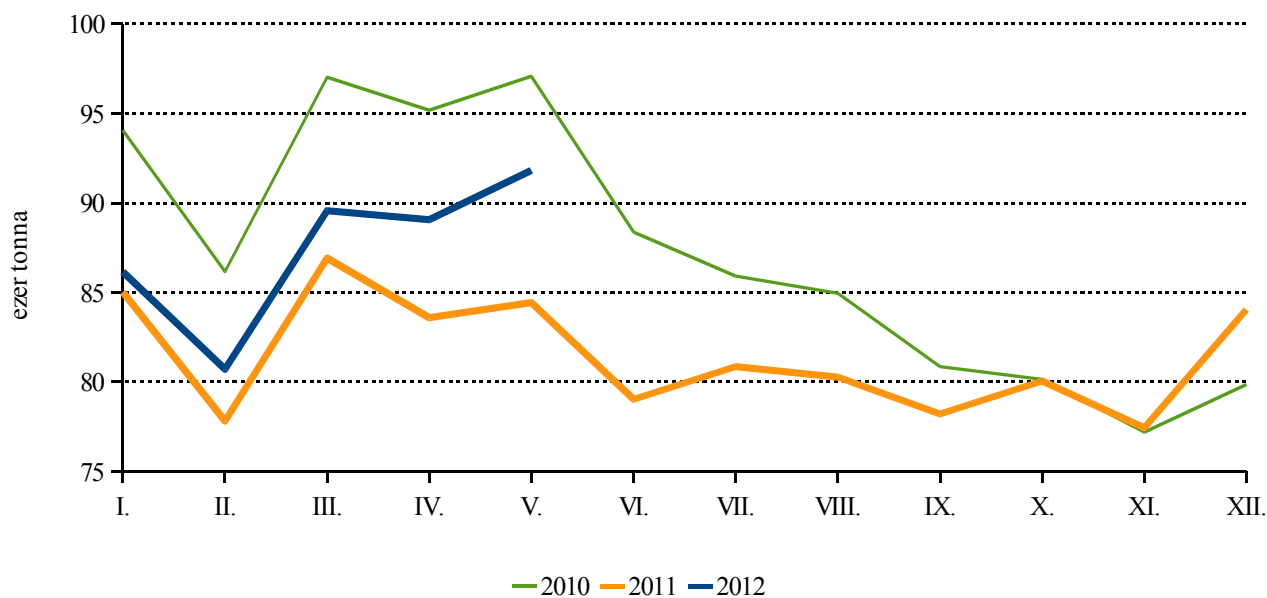
Forrás: AKI PÁIR

7. ábra: A nyerstej beltartalma^{a)} Magyarországon

^{a)} A nyerstej beltartalma összes minőségi kategóriára vonatkozik.

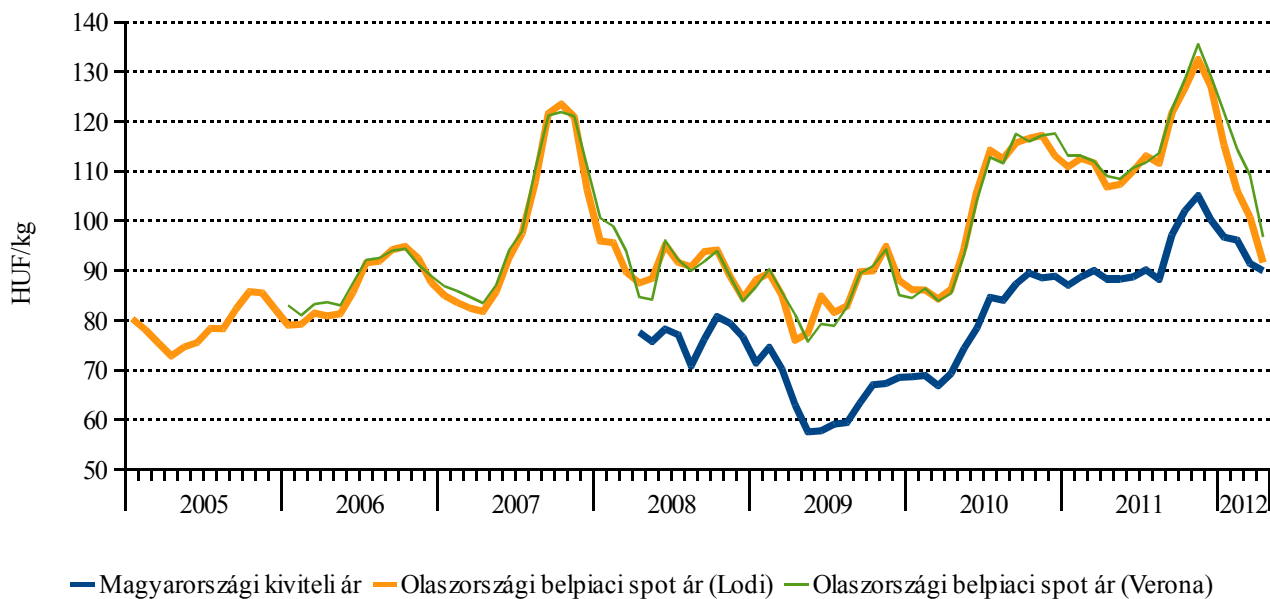
Forrás: AKI PÁIR

8. ábra: A felvásárolt nyerstej mennyisége Magyarországon



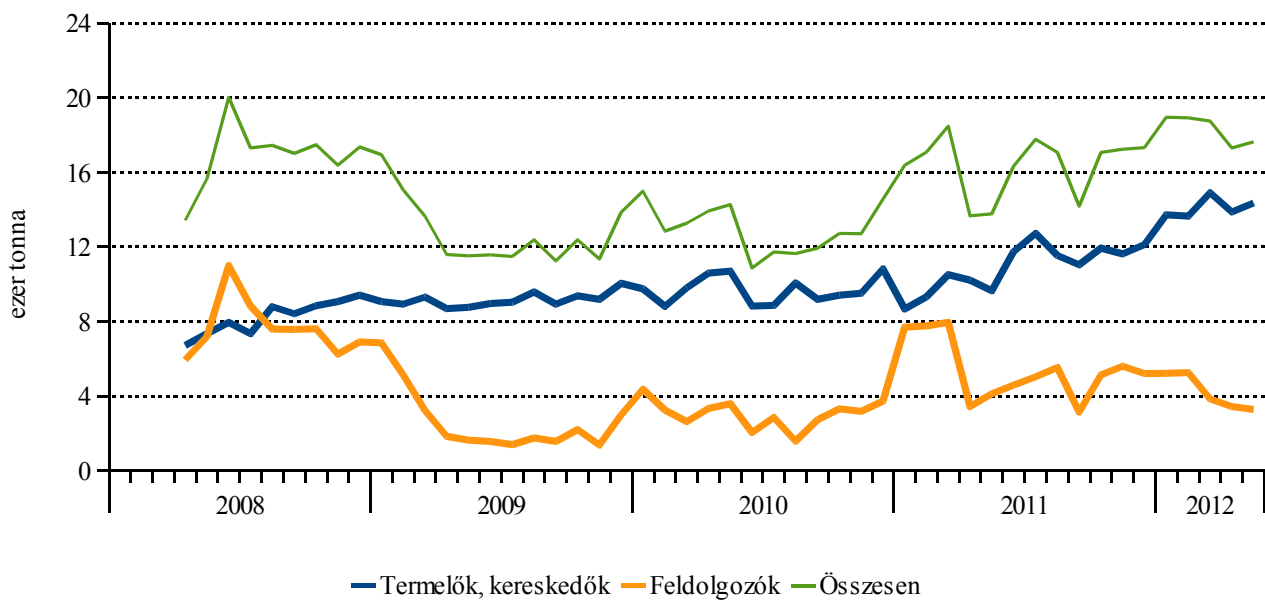
Forrás: AKI PÁIR

9. ábra: A teljes nyerstej kiviteli ára Magyarországon



Forrás: AKI PÁIR, CCIAA di Lodi, CCIAA di Verona

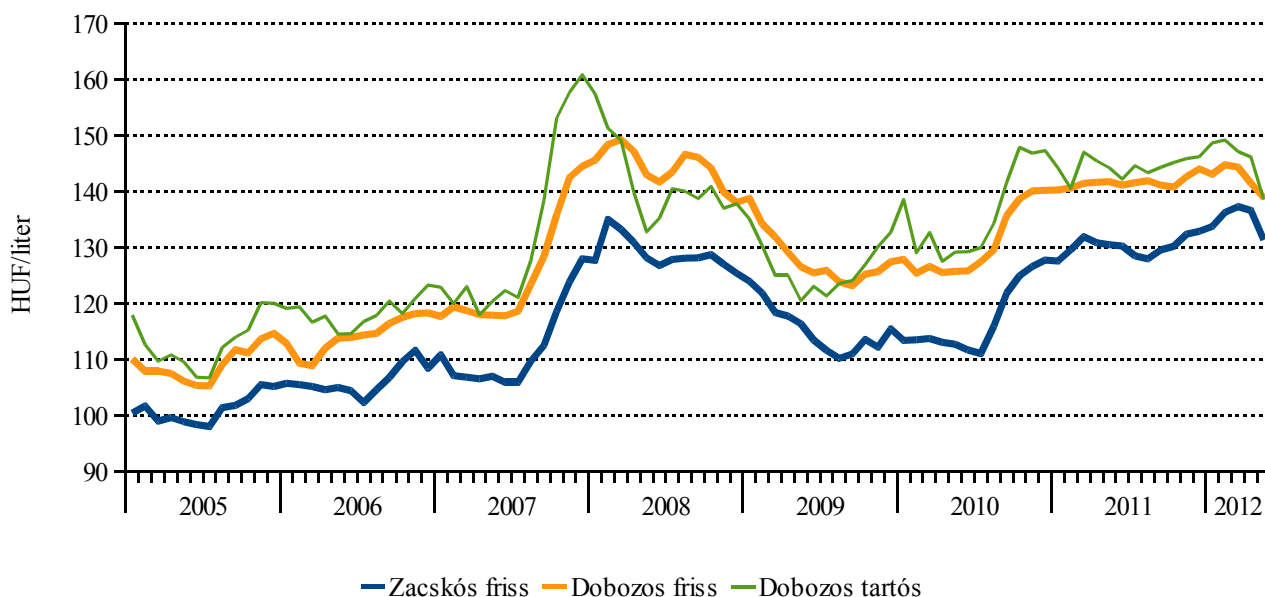
10. ábra: A termelők és a feldolgozók nyerstej kivitele Magyarországon



Forrás: AKI PÁIR

Nemzetközi piaci információk

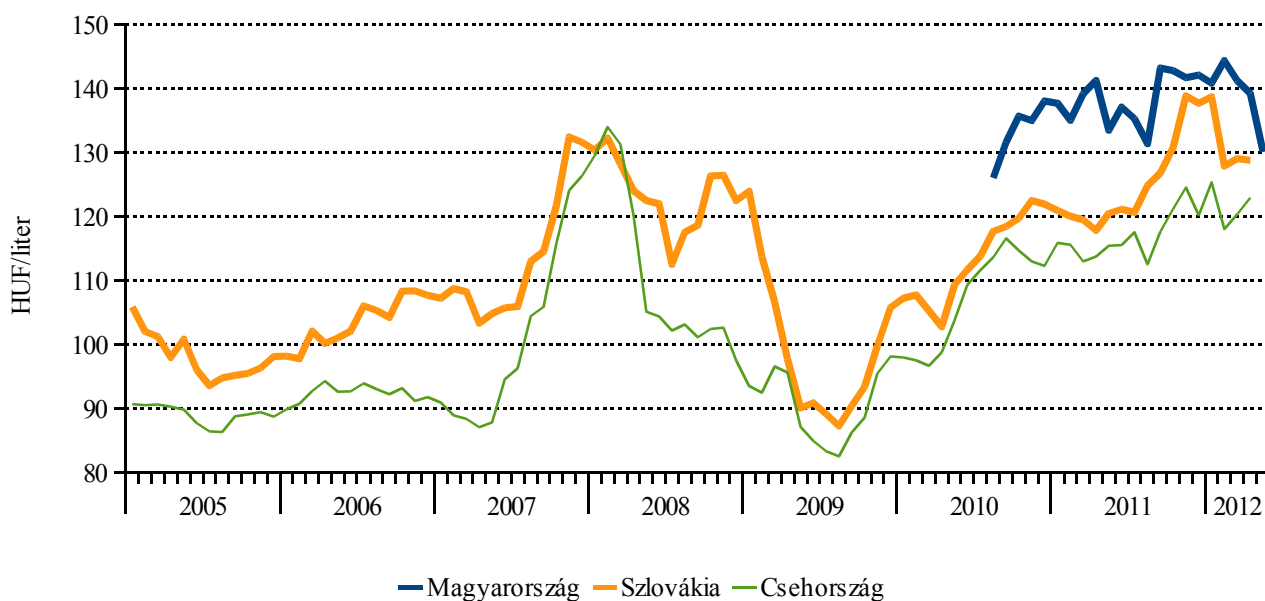
11. ábra: A folyadéktej^{a)} feldolgozó értékesítési ára Magyarországon



^{a)} 2,8 százalék zsírtartalom.

Forrás: AKI PÁIR

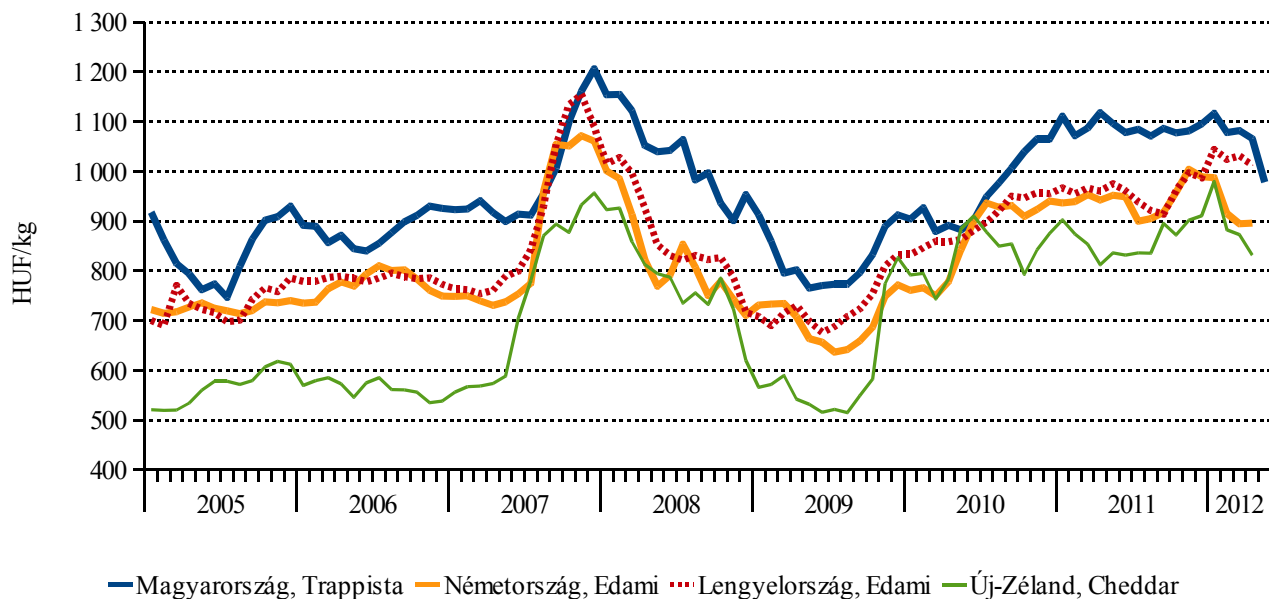
12. ábra: A folyadéktej^{a)} feldolgozó értékesítési ára nemzetközi összehasonlításban



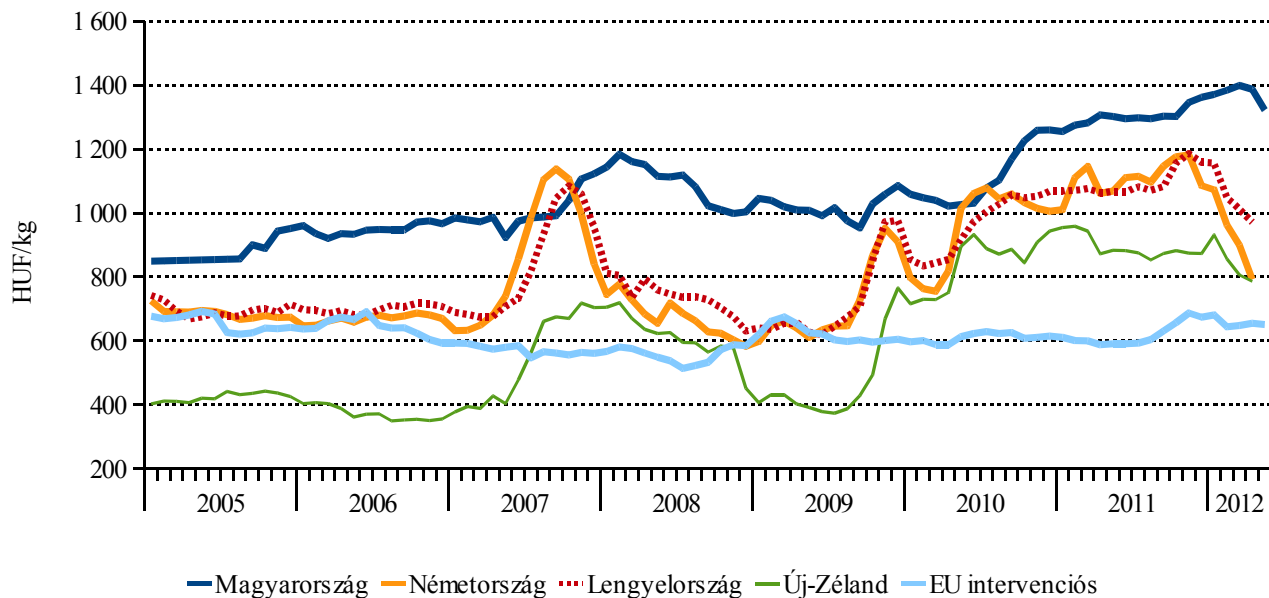
^{a)} 1,5 százalék zsírtartalom dobozos tartós.

Forrás: AKI PÁIR, PPA ATIS, MZCR

13. ábra: A sajt feldolgozói értékesítési ára nemzetközi összehasonlításban



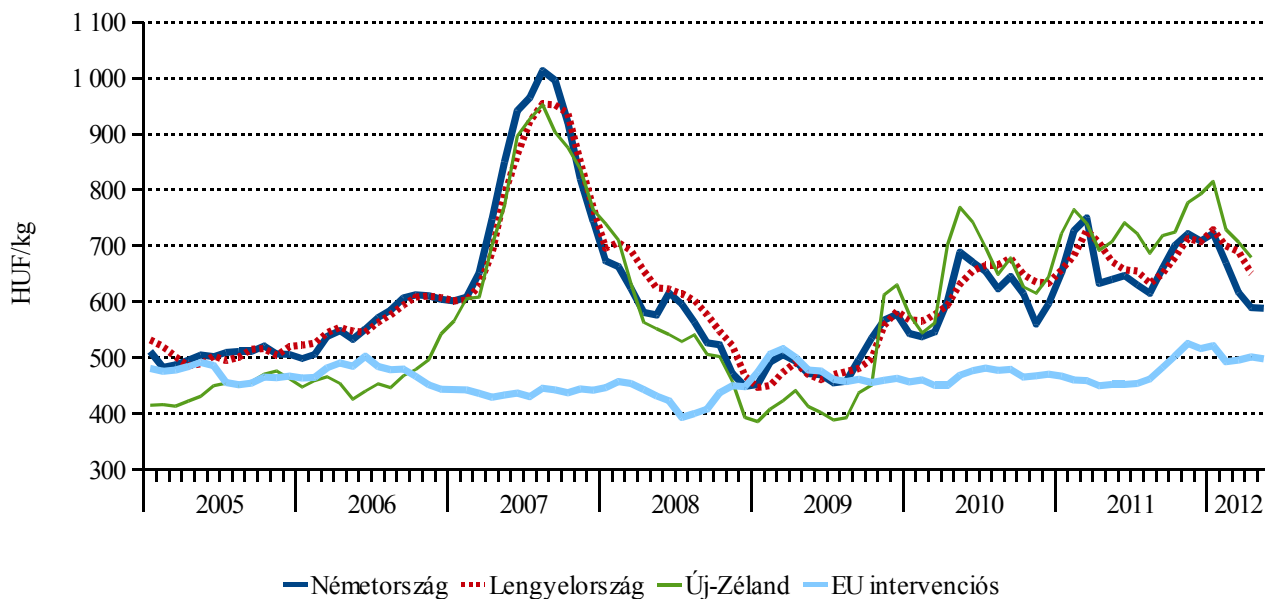
Forrás: AKI PÁIR, Kempteni árutőzsde, GUS – ARR, USDA – FAO

14. ábra: Az ömlesztett vaj^{a)} feldolgozói értékesítési ára nemzetközi összehasonlításban

^{a)} Magyarországon az ömlesztett vaj helyett az adagolt vaj árát tüntettük fel.

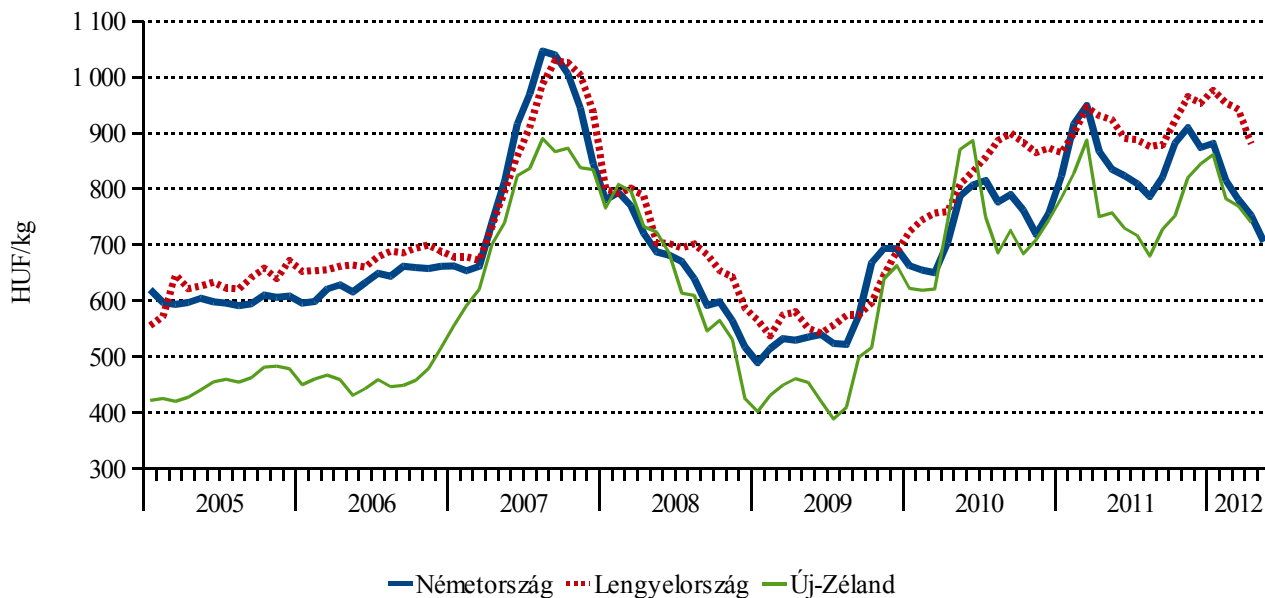
Forrás: AKI PÁIR, Hannoveri árutőzsde – CLAL, Európai Bizottság, GUS – ARR, USDA – FAO

15. ábra: A sovány tejpor feldolgozói értékesítési ára nemzetközi összehasonlításban



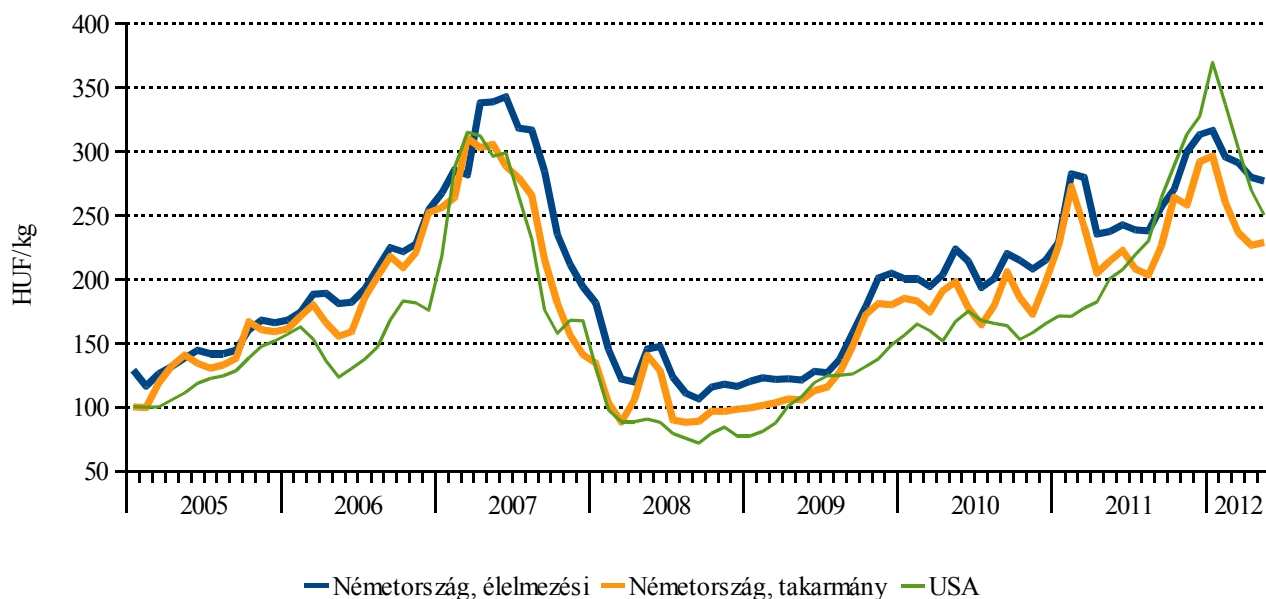
Forrás: ZMP, Kempteni árutőzsde, Európai Bizottság, GUS – ARR, USDA – FAO

16. ábra: A teljes tejpor feldolgozói értékesítési ára nemzetközi összehasonlításban



Forrás: ZMP, Kempteni árutőzsde, IERIGŽ – PIB, USDA – FAO

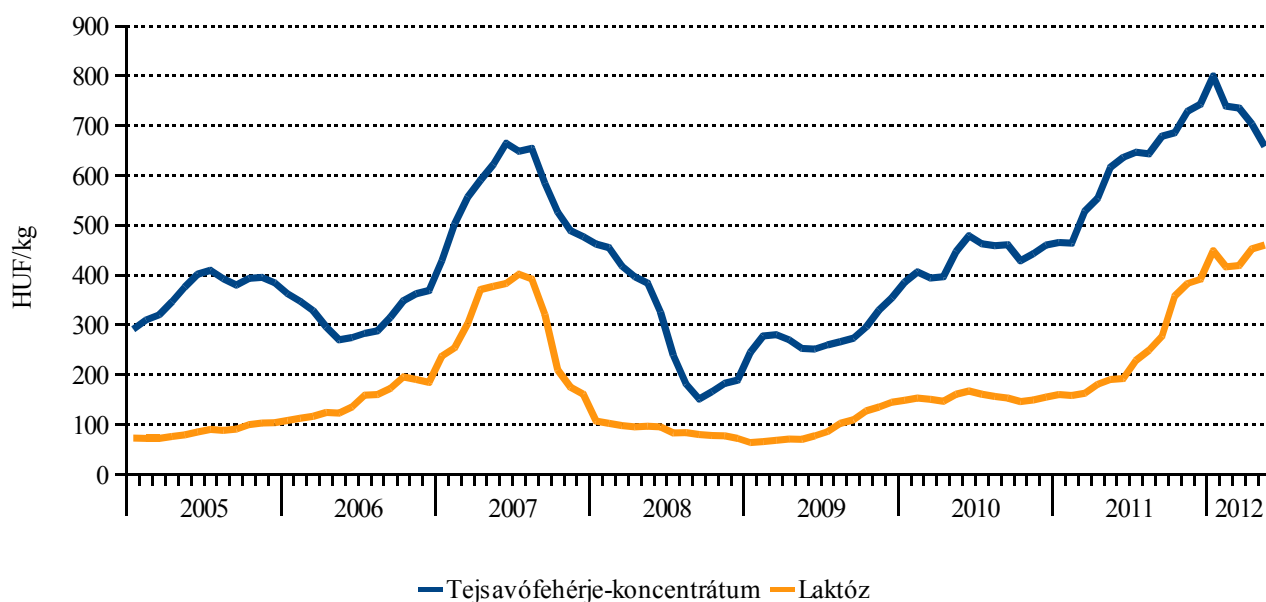
17. ábra: A tejsavópor feldolgozó értékesítési ára nemzetközi összehasonlításban



Megjegyzés: Az USA-ban az adatok a középső területekre vonatkoznak.

Forrás: ZMP, Kempteni árutőzsde, USDA

18. ábra: A tejsavófehérje-koncentrátum és a laktóz feldolgozó értékesítési ára az USA^{a)}-ban

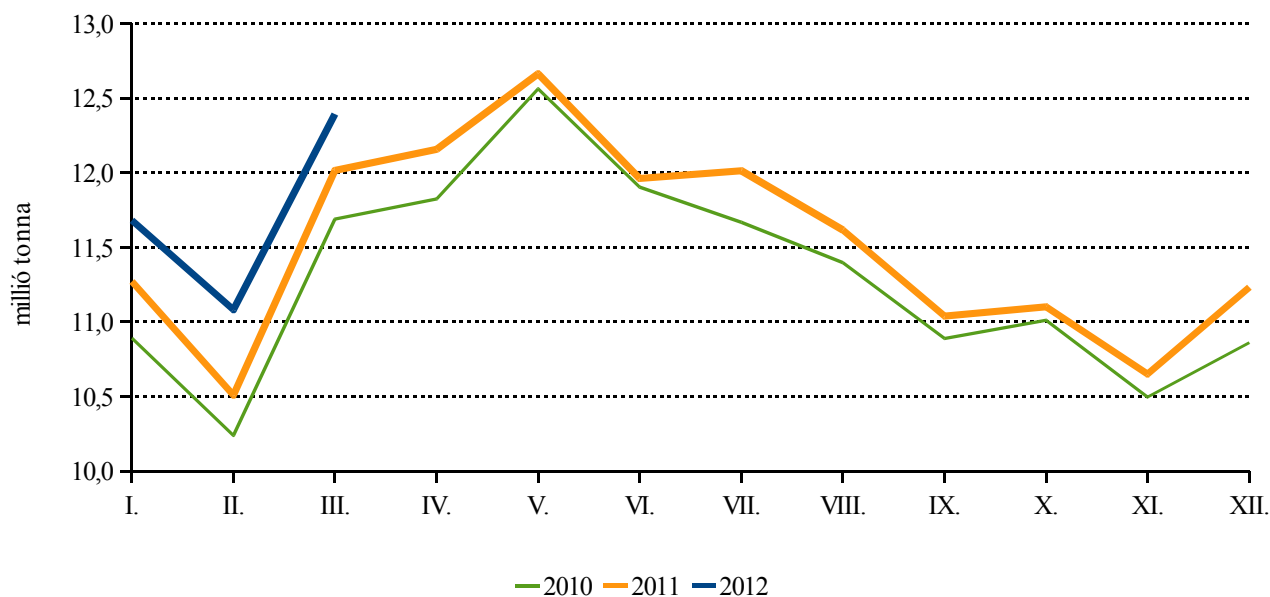


^{a)} A középső területek és a nyugati part jegyzése.

Forrás: USDA

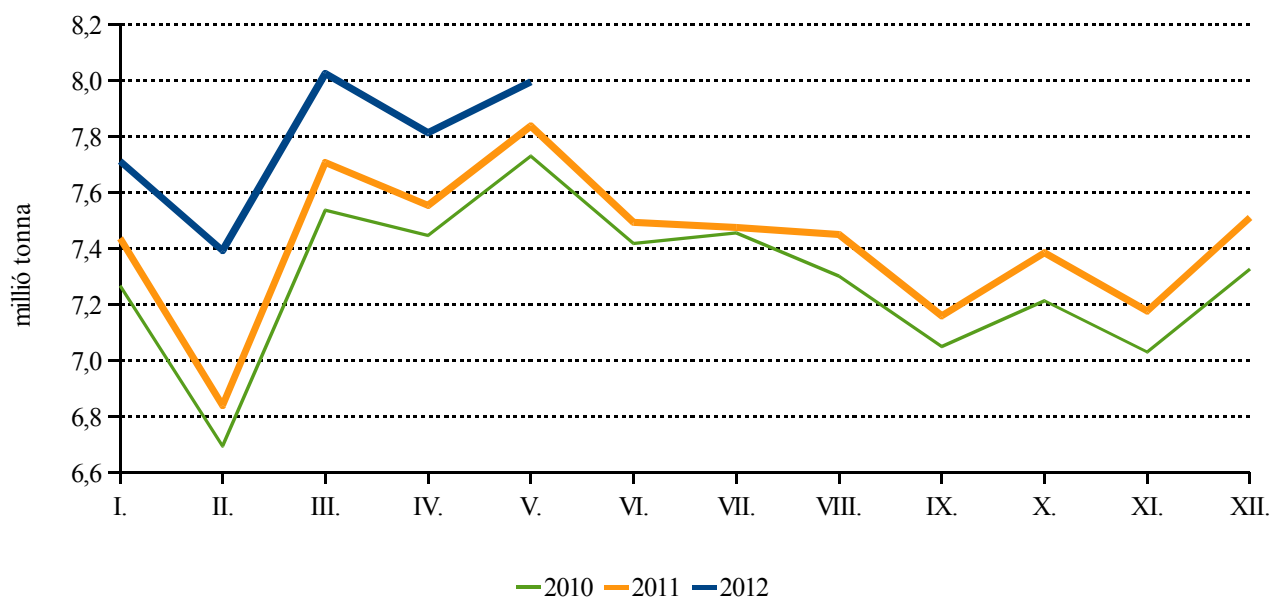
A tejtermelés a meghatározó országokban

19. ábra: Az Európai Unióban felvásárolt nyerstej mennyisége



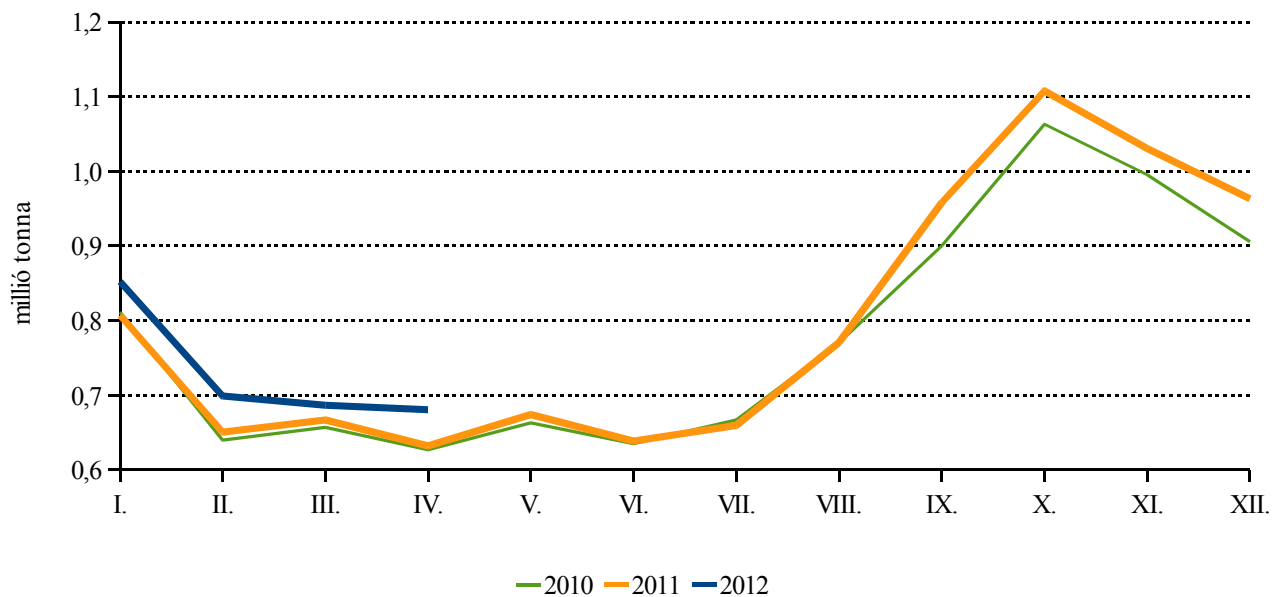
Forrás: Eurostat

20. ábra: Az Egyesült Államok tejtermelése



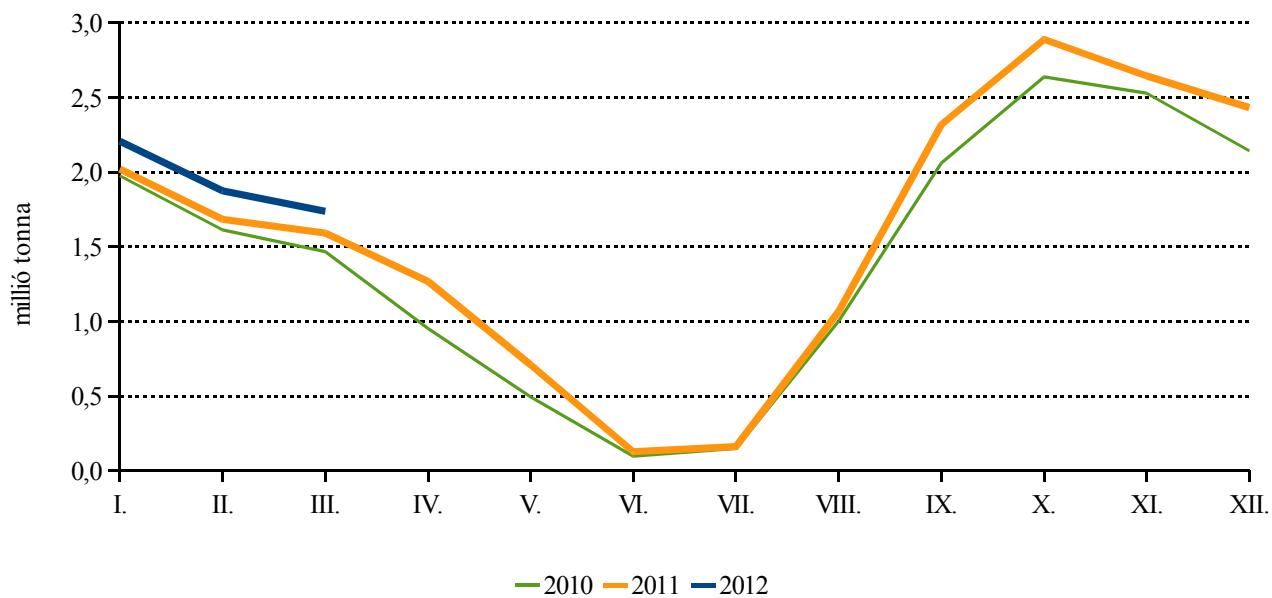
Forrás: USDA

21. ábra: Ausztrália tejtermelése



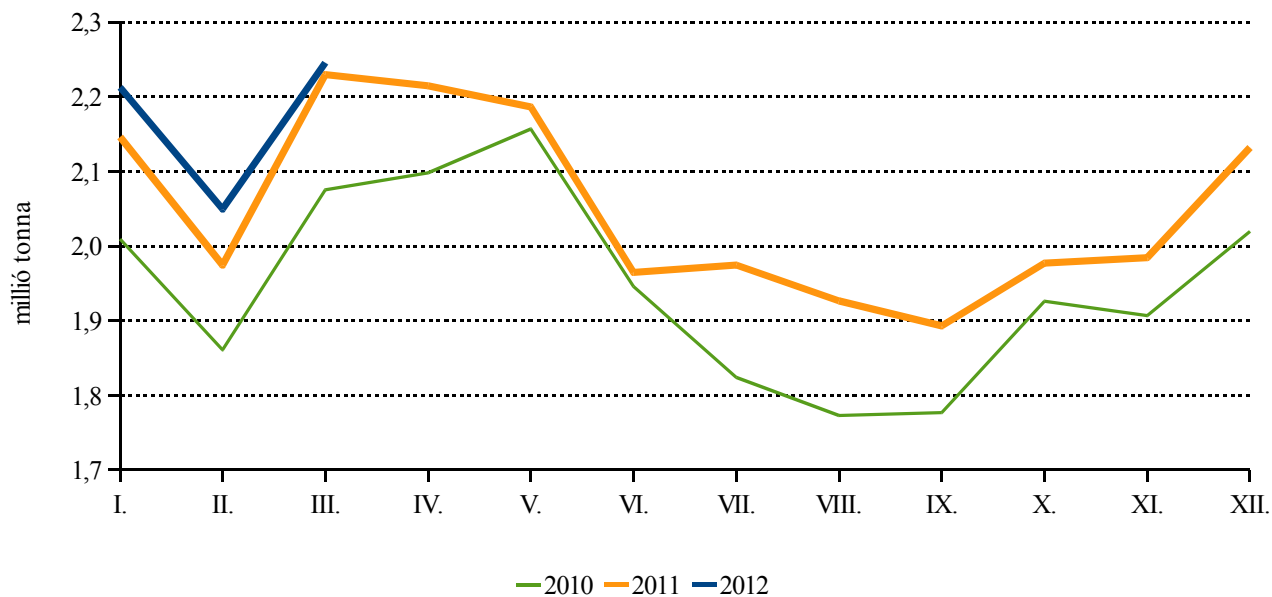
Forrás: Dairy Australia

22. ábra: Új-Zéland tejtermelése



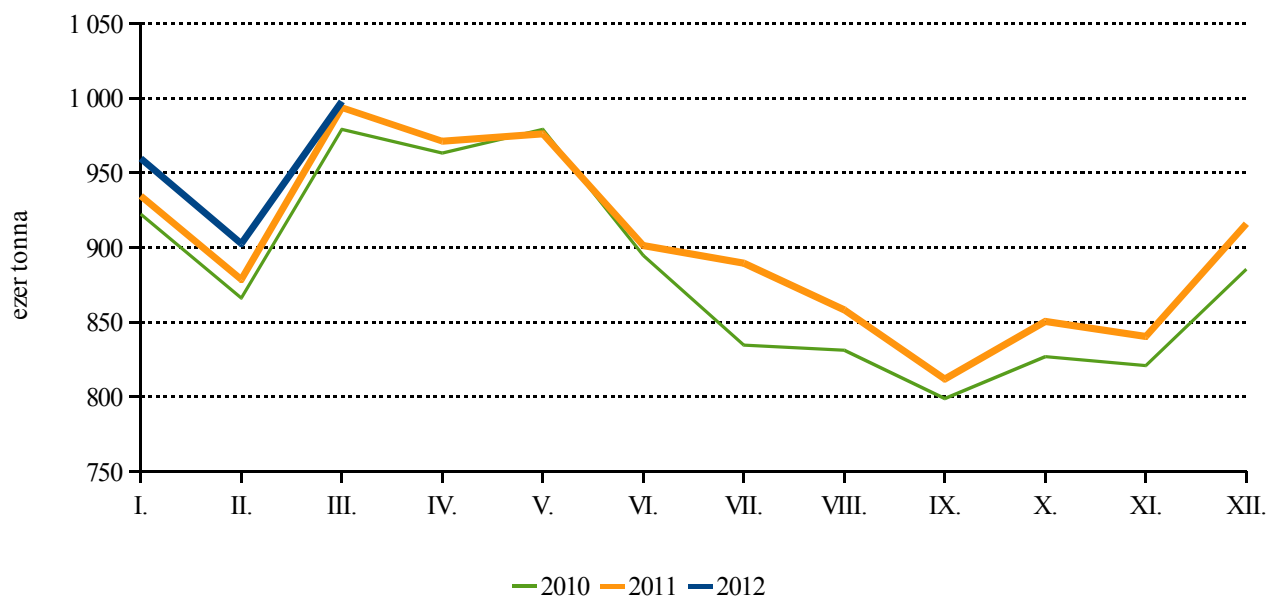
Forrás: DCANZ

23. ábra: A Franciaországban felvásárolt nyerstej mennyisége



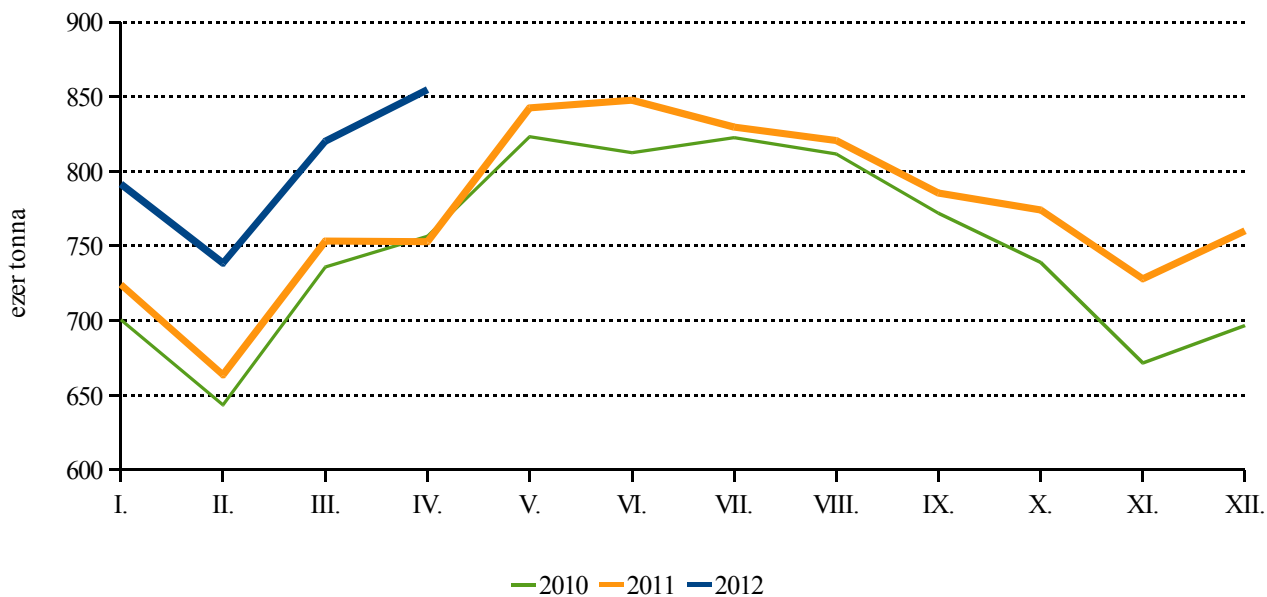
Forrás: FranceAgriMer/SSP

24. ábra: Az Olaszországban felvásárolt nyerstej mennyisége



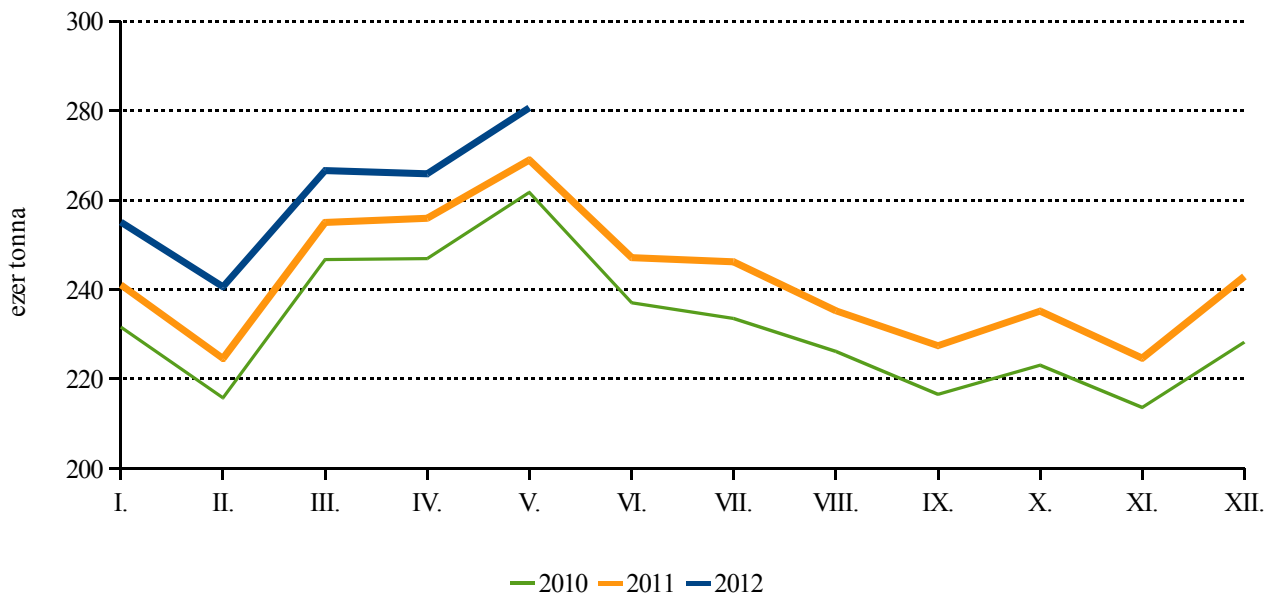
Forrás: AGEA – CLAL

25. ábra: A Lengyelországban felvásárolt nyerstej mennyisége



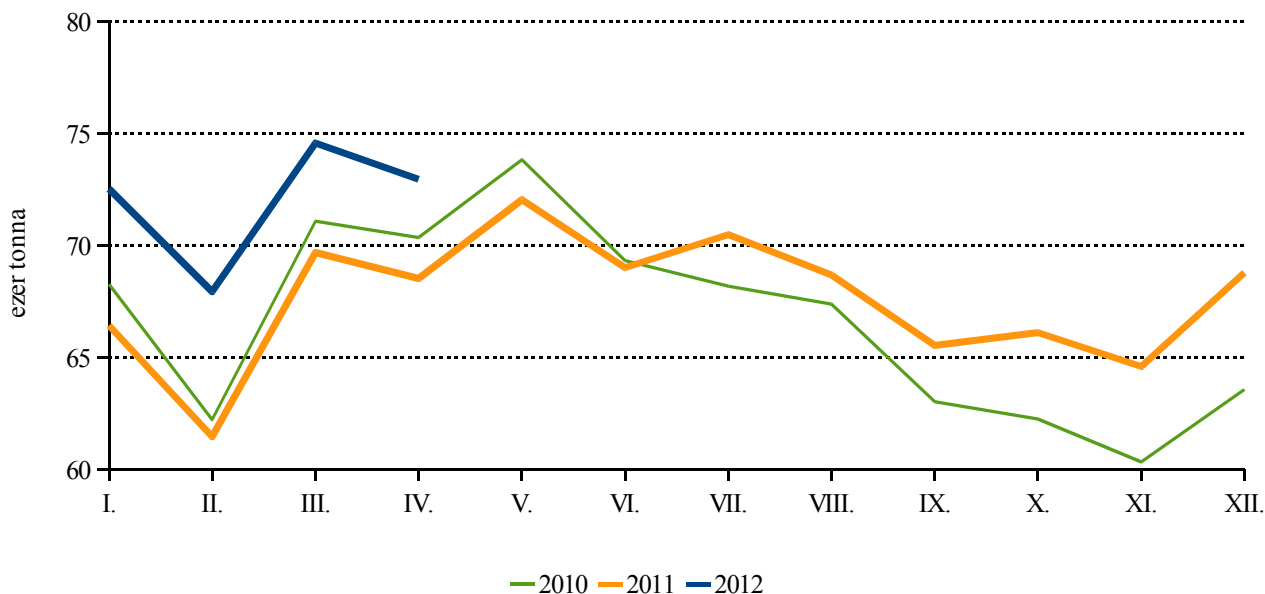
Forrás: GUS – ARR

26. ábra: Az Ausztriában felvásárolt nyerstej mennyisége



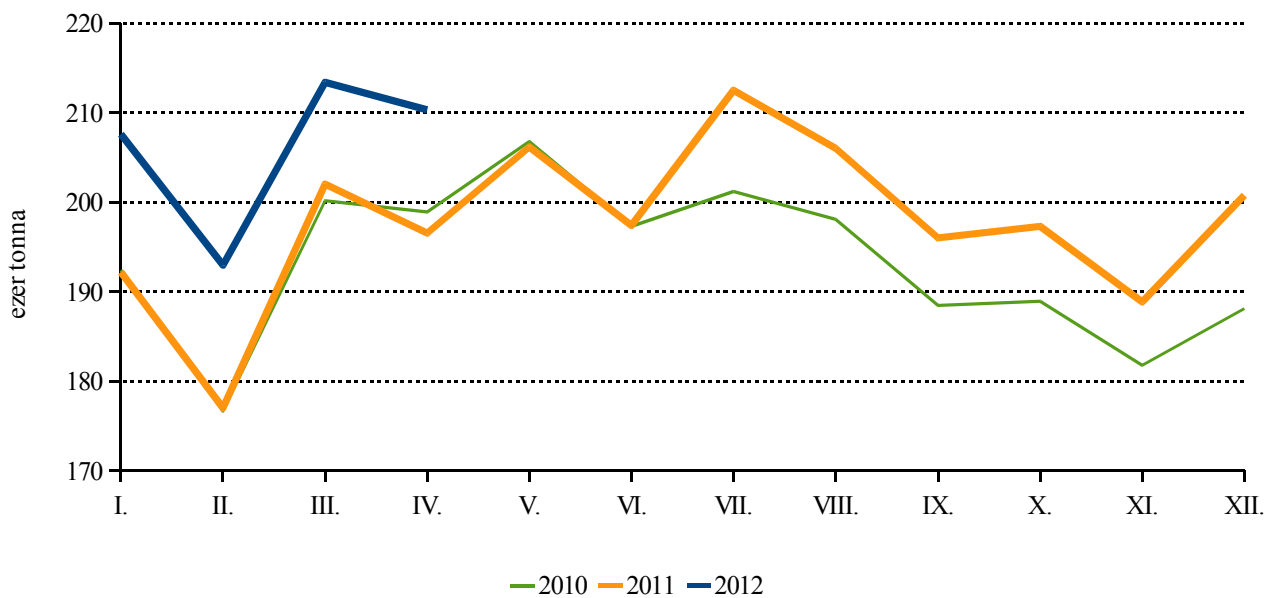
Forrás: AMA

27. ábra: A Szlovákiában felvásárolt nyerstej mennyisége



Forrás: PPA ATIS

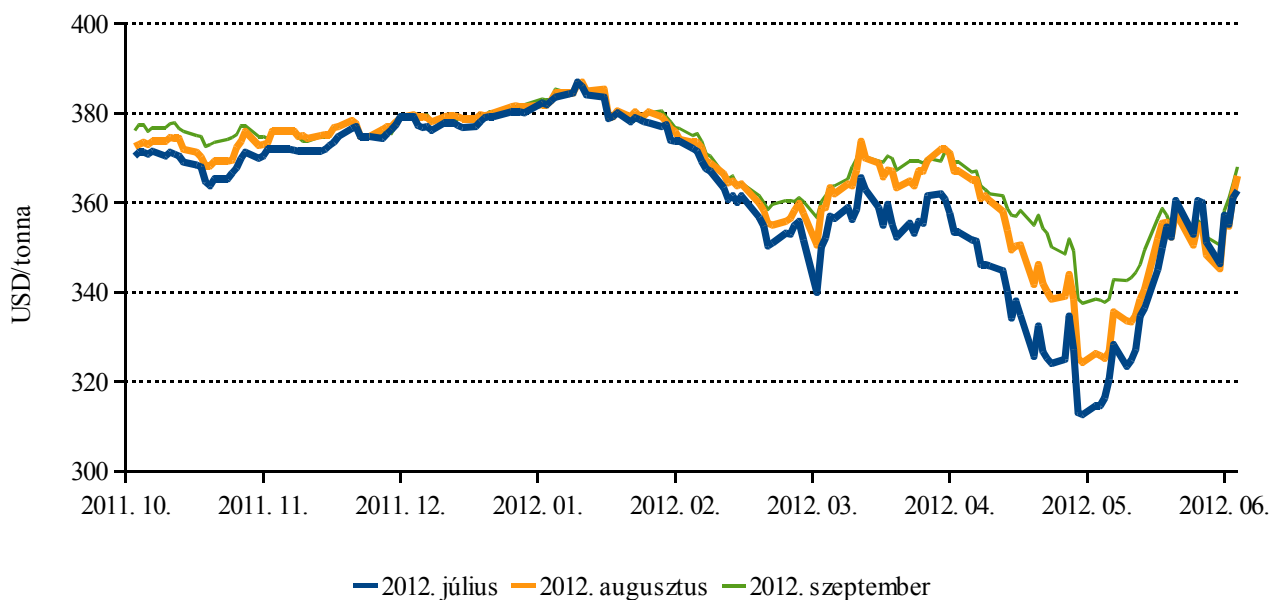
28. ábra: A Csehországban felvásárolt nyerstej mennyisége



Forrás: MZCR

A tejtermékek határidős jegyzései

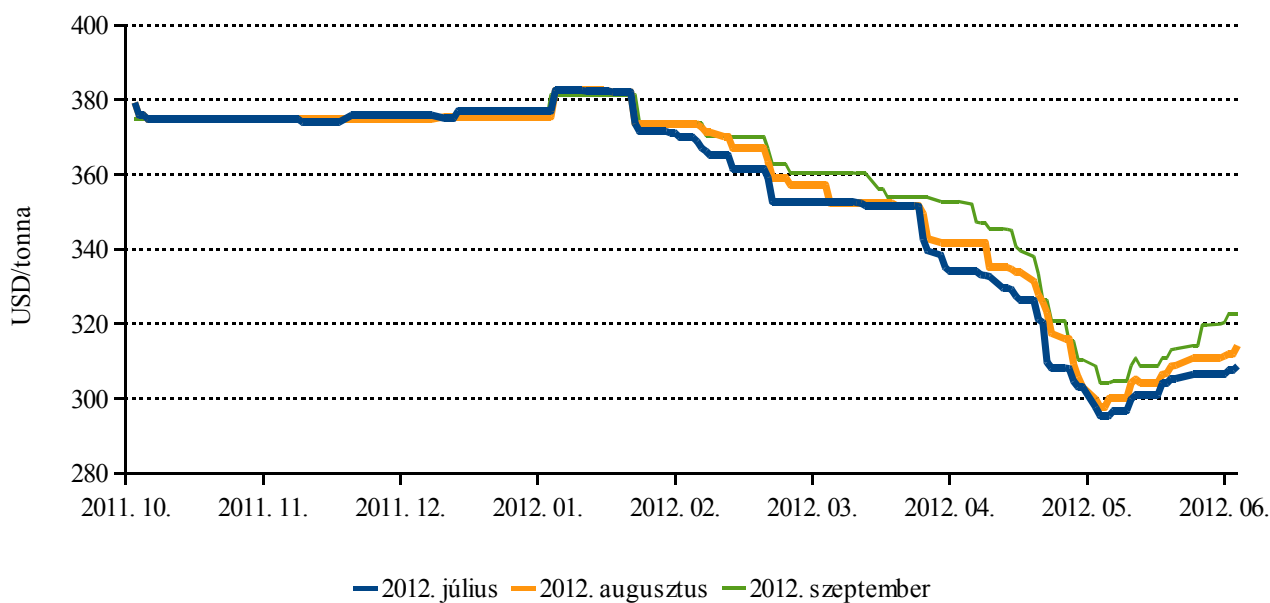
29. ábra: A III. árkategóriájú nyerstej^{a)} jegyzése a chicagói árutőzsdén



^{a)} A kemény sajtok előállításához felhasznált nyerstej.

Forrás: CME (Chicago Mercantile Exchange)

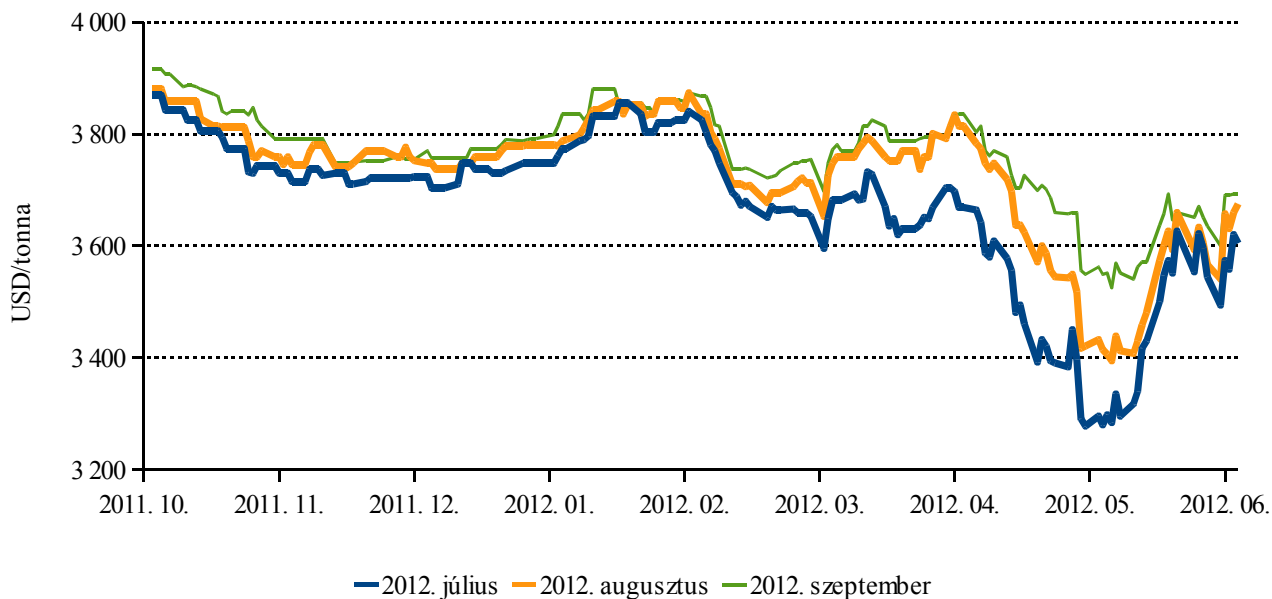
30. ábra: A IV. árkategóriájú nyerstej^{a)} jegyzése a chicagói árutőzsdén



^{a)} A vaj és a tejpör előállításához felhasznált nyerstej.

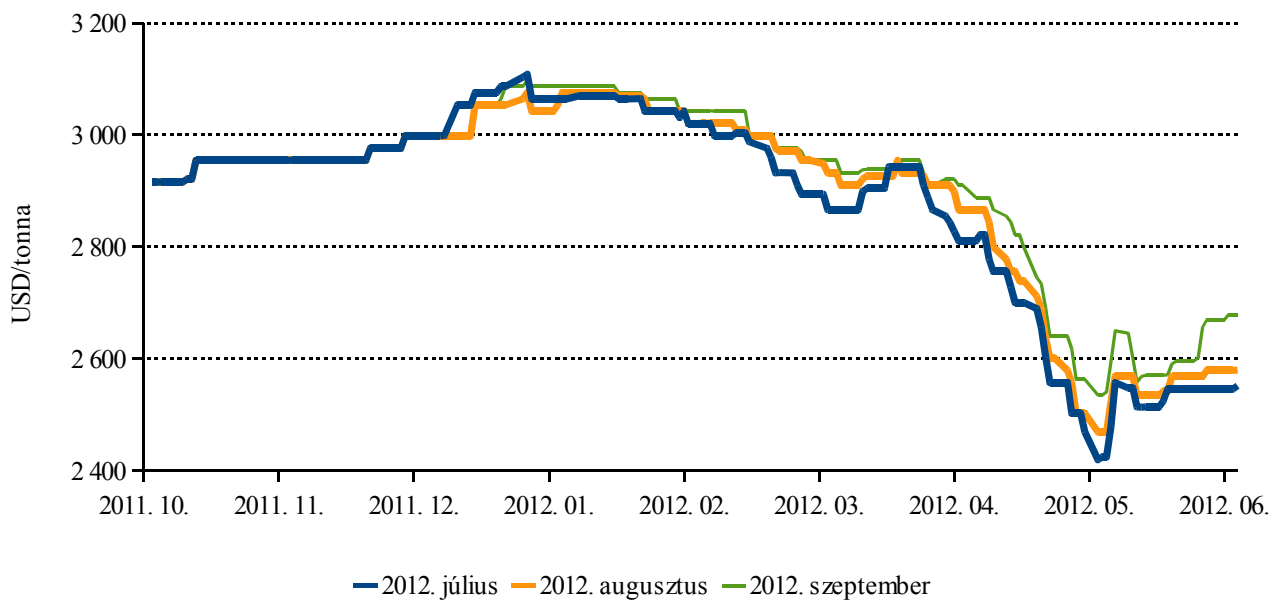
Forrás: CME (Chicago Mercantile Exchange)

31. ábra: A sajt jegyzése a chicagói árutőzsdén



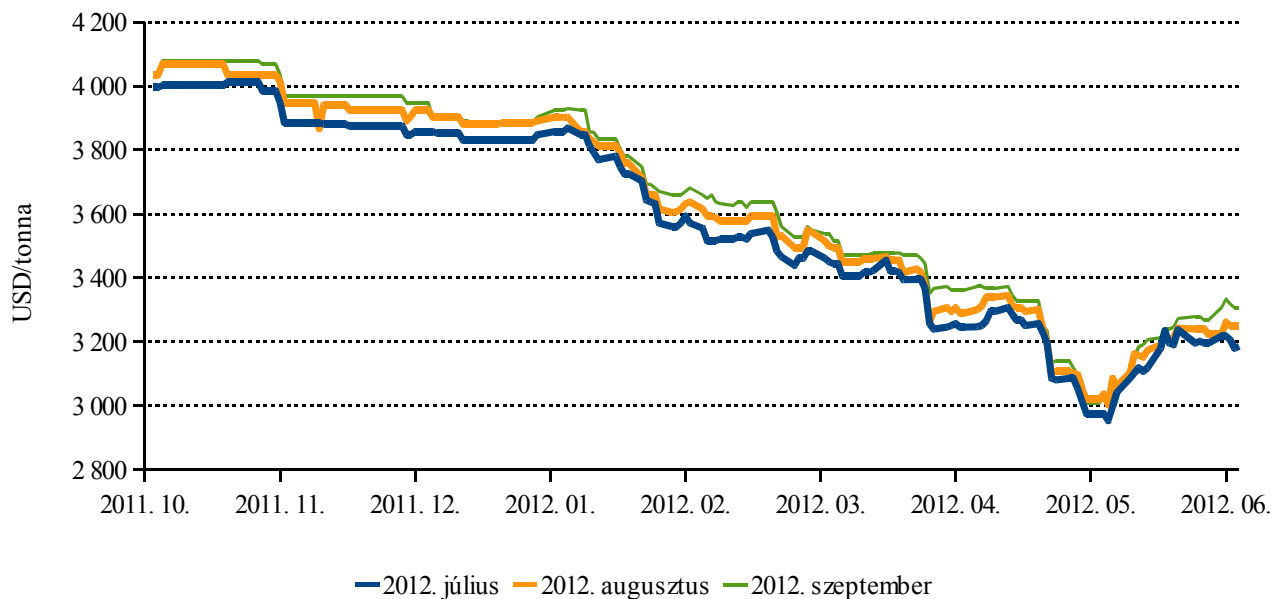
Forrás: CME (Chicago Mercantile Exchange)

32. ábra: A sovány tejpor jegyzése a chicagói árutőzsdén



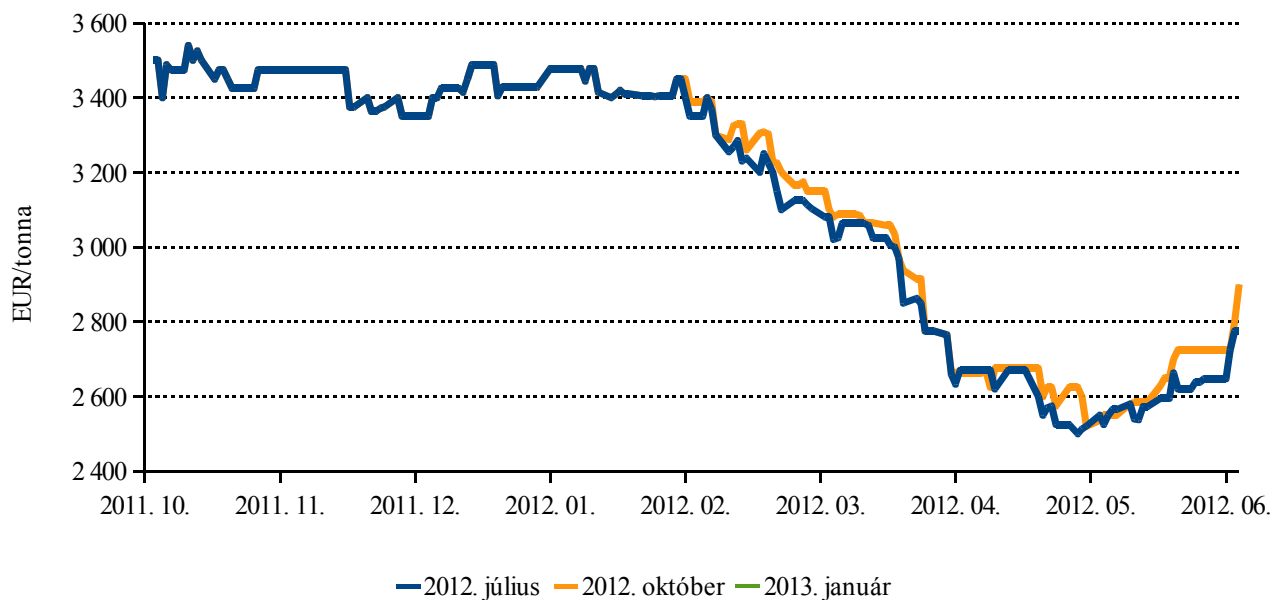
Forrás: CME (Chicago Mercantile Exchange)

33. ábra: A vaj jegyzése a chicagói árutőzsdén



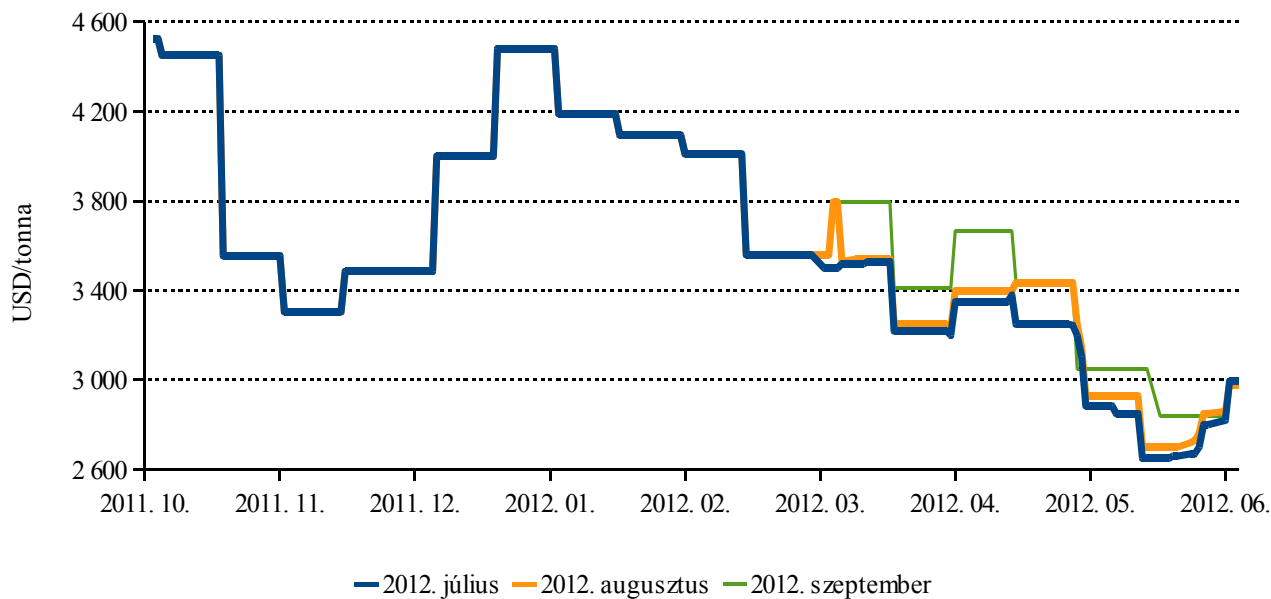
Forrás: CME (Chicago Mercantile Exchange)

34. ábra: A vaj jegyzése a frankfurti árutőzsdén



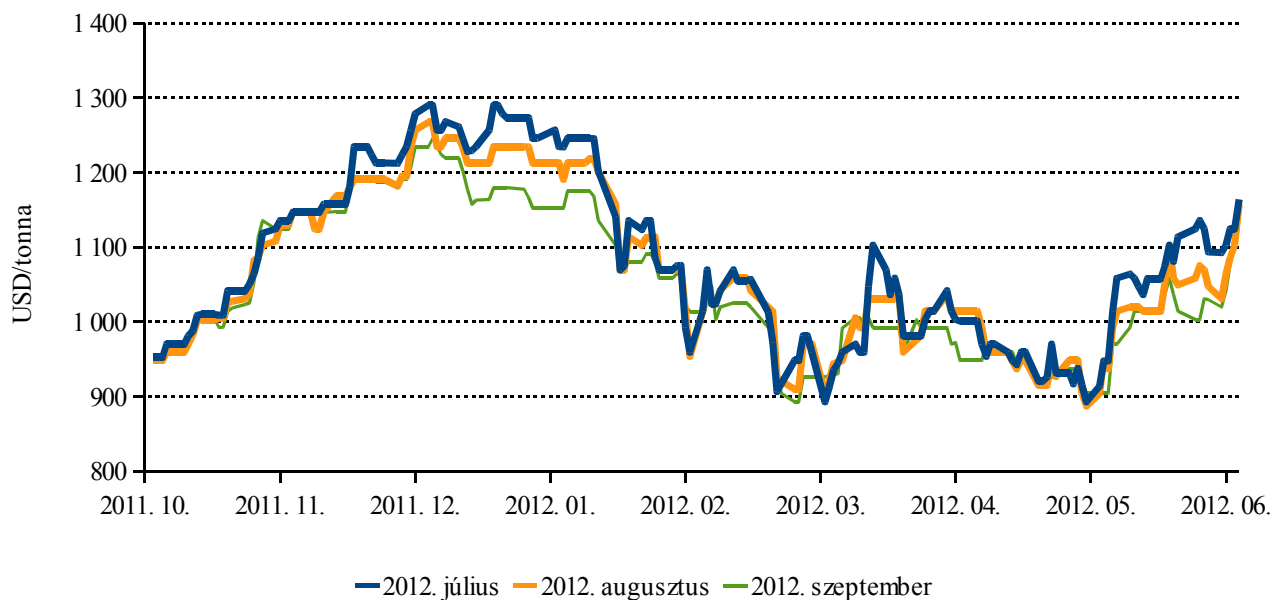
Forrás: Eurex Deutschland Frankfurt/Main

35. ábra: A vajzsír jegyzése az új-zélandi árutőzsdén



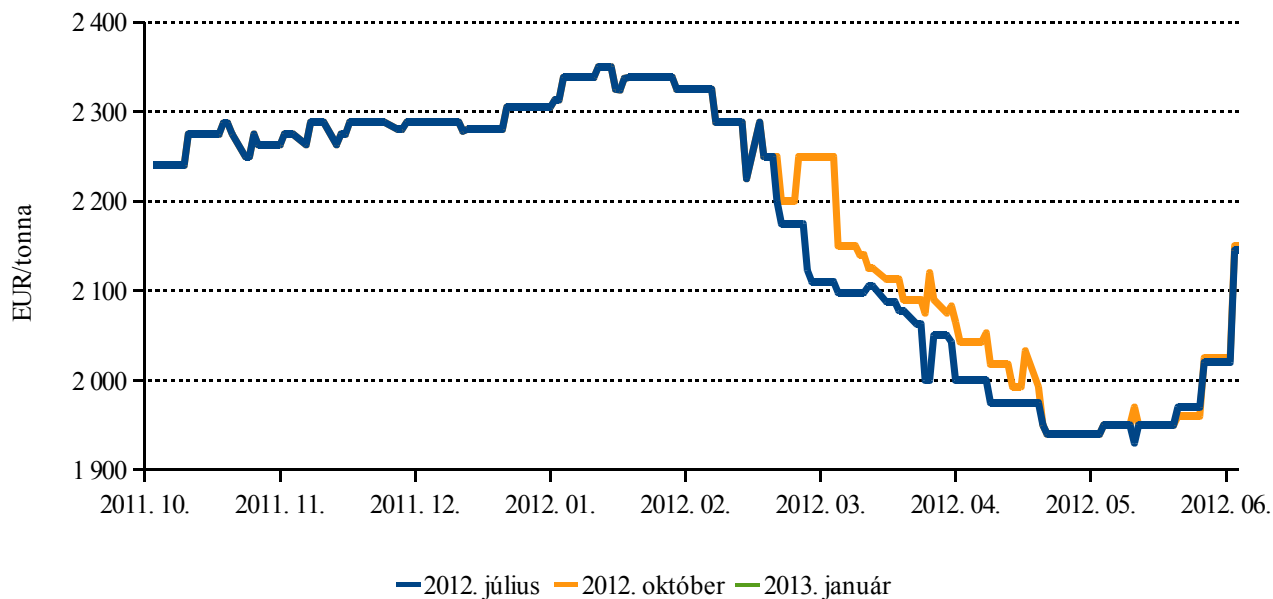
Forrás: NZX (New Zealand Exchange) – Agrifax

36. ábra: A tejsavópor jegyzése a chicagói árutőzsdén



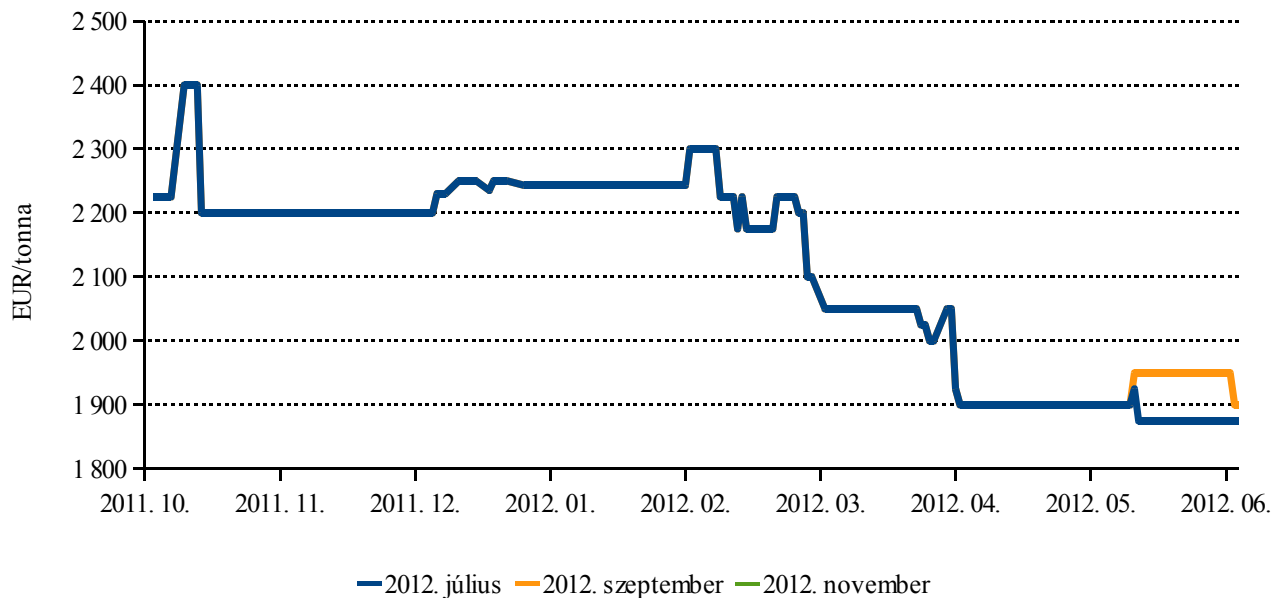
Forrás: CME (Chicago Mercantile Exchange)

37. ábra: A sovány tejpor jegyzése a frankfurti árutőzsdén



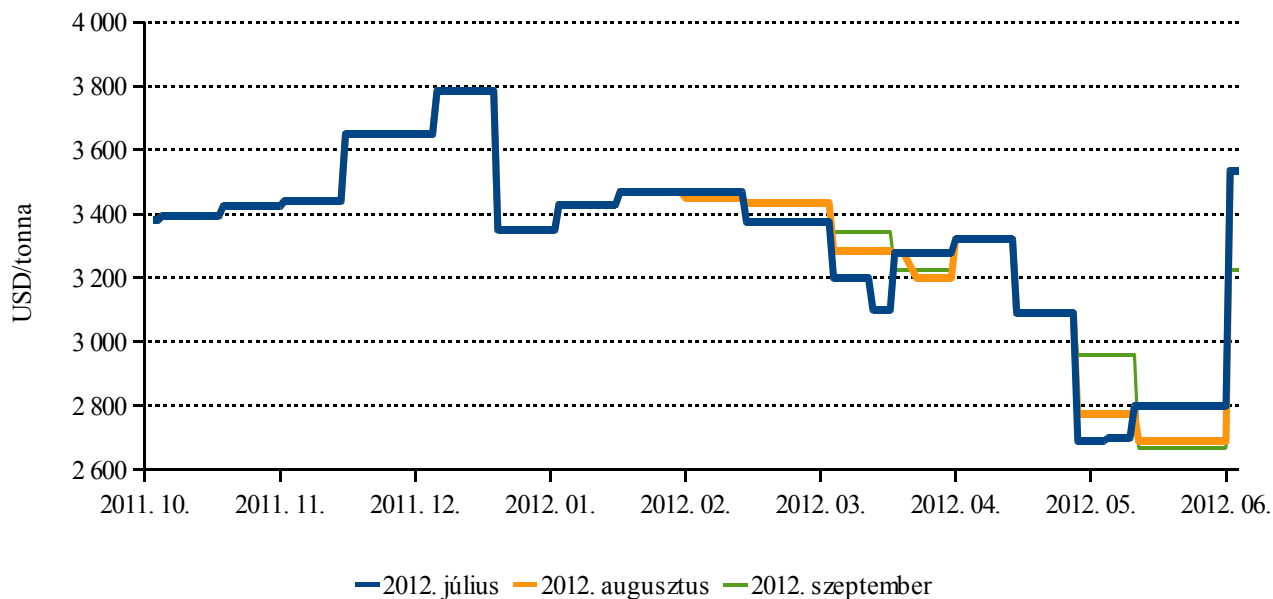
Forrás: Eurex Deutschland Frankfurt/Main

38. ábra: A sovány tejpor jegyzése a párizsi árutőzsdén



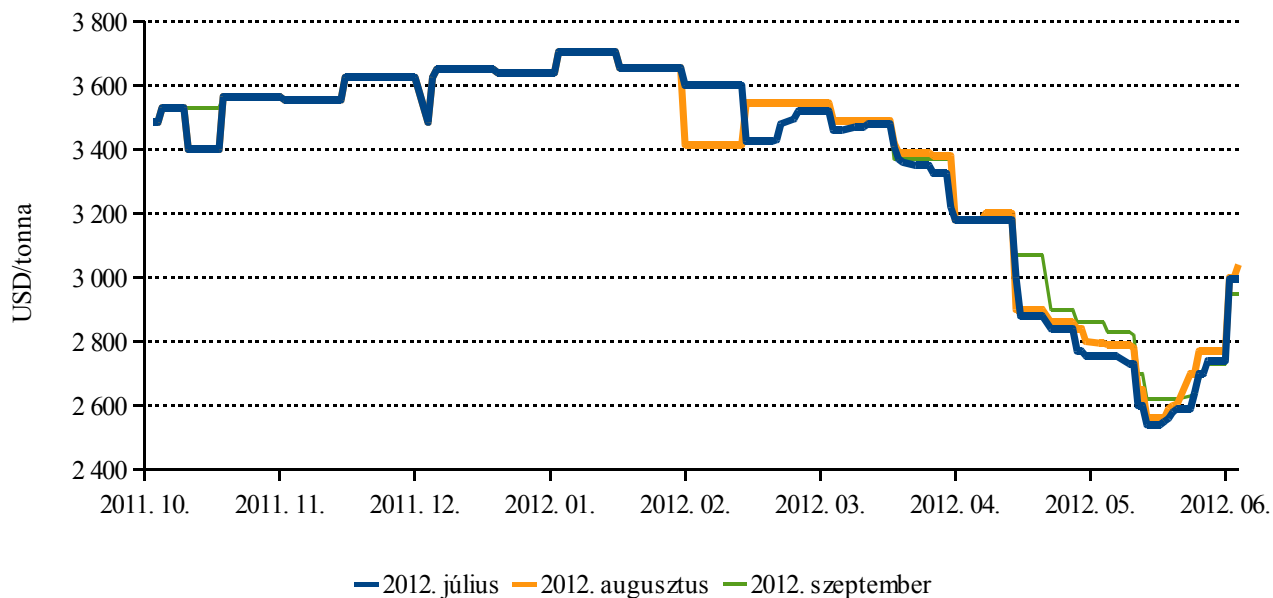
Forrás: NYSE (New York Stock Exchange) – LIFFE (London International Financial Futures and Options Exchange)

39. ábra: A sovány tejpor jegyzése az új-zélandi árutőzsdén



Forrás: NZX (New Zealand Exchange) – Agrifax

40. ábra: A teljes tejpor jegyzése az új-zélandi árutőzsdén



Forrás: NZX (New Zealand Exchange) – Agrifax

