

# AGRÁRPIACI JELENTÉSEK

## TEJ ÉS TEJTERMÉKEK

XXVII. évfolyam • 2. szám • 2024



**TEJ ÉS TEJTERMÉKEK**  
**XXVII. évfolyam • 2. szám • 2024**  
2024. február 20.

Megjelenik havonta

**Felelős szerkesztő**  
Dr. Stummer Ildikó

**Szerző**  
Mándi-Nagy Dániel  
mandi-nagy.daniel@aki.gov.hu



1093 Budapest, Zsil utca 3–5.  
Telefon: +36 1 217 1011  
www.aki.gov.hu  
aki@aki.gov.hu

A kiadvány az Agrárközgazdasági Intézet  
által üzemeltetett Piaci Árinformációs Rendszer  
adatai alapján készül.



Friss adatokért kérjük látogasson el a  
[PÁIR lekérdezhető adatok](#) felületre.

ISSN 1418 2130

A kiadványokkal kapcsolatban részletes  
felvilágosítást ad:  
Publikációs Csoport – publikacio@aki.gov.hu

## Tartalomjegyzék

Összefoglaló	3
Summary	3
Tejpiaci jelentés	4
Ábrák, táblázatok	5
Nyerstej	5
Tejtermékek	14
Tejfelvásárlás	26
Határidős jegyzések	31
Nemzetközi előrevetítések	33





# Összefoglaló

Az AKI PÁIR adatai szerint Magyarországon a nyerstej országos termelői átlagára 164,63 forint/kilogramm volt 2024 januárjában. A zsírtartalom 0,07, a fehérjetartalom 0,05 százalékpontos romlása, valamint az alapár 2 százalékos növekedése mellett a nyerstej átlagára 2 százalékkal emelkedett 2024 januárjában a 2023. decemberihez képest, és 26 százalékkal elmaradt az előző év azonos hónapjának átlagárától.

A nyerstej kiviteli ára 154,13 forint/kilogramm volt 2024 januárjában, az előző havihoz képest 11 százalékkal, az előző év azonos hónapjához viszonyítva 15 százalékkal csökkent. A kiviteli ár 6 százalékkal volt alacsonyabb a termelői átlagárnál. Az AKI PÁIR adatai szerint a nyerstej kiszállítása 4 százalékkal bővült 2024 januárjában az előző év azonos hónapjához viszonyítva.

## Summary

According to the data of AKI PÁIR, the national average producer price of raw milk in Hungary was HUF 164.63 per kilogram in January 2024. The fat content increased by 0.07 percentage, the protein content by 0.05 percentage, the base price by 2 per cent, the average price by 2 per cent in January 2024 compared to December 2023, and the average price was 26 per cent lower than in the same month of the previous year.

The export price of raw milk was HUF 154.13 per kilogram in January 2024, it decreased in one month by 11 per cent, compared to the same month of the previous year by 15 per cent. The export price was 6 per cent lower than the average producer price. According to the data of AKI PÁIR, the raw milk export increased by 4 per cent in January 2024 compared to January 2023.



## Tejpiaci jelentés

A nyerstej termelői ára nemzeti valutában kifejezve 2023 decemberében az Európai Unióban 20 százalékkal, Új-Zélandon 17 százalékkal, az USA-ban 16 százalékkal csökkent az egy évvel korábbihoz képest. A világpiacon az ömlesztett vaj értékesítési ára (*FOB Óceánia*) 2024 7. hetében 37 százalékkal, a teljes tejporé 3 százalékkal nőtt, míg a sovány tejporé 3 százalékkal, a cheddar sajté 12 százalékkal csökkent 2023 azonos hetéhez mérten.

A nyerstej azonnali (spot) piaci ára Olaszországban a 2023. 48. – 2024. 7. hét között 10,5 euróval 47 euró/100 kilogrammra csökkent. Hollandiában a 4,4 százalék zsírtartalmú nyerstej spot piaci ára áfa nélkül, szállítási költséggel a 2023. 52. – 2024. 2. hét között 8 euróval emelkedett, majd 2024. 6. hetéig 2,5 euróval 42,5 euró/100 kilogrammra csökkent. Olaszországban, Verona városában a nyerstej spot piaci ára 2023. február 19-én áfa nélkül, szállítási költséggel 47 euró/100 kilogramm, a biotéjé 61,5 euró/100 kilogramm, a Németországból és az Ausztriából származó 3,6 százalék zsírtartalmú nyerstejé 44,5 euró/100 kilogramm, a fölözötté 23,5 euró/100 kilogramm, a tejszíné 255 euró/100 kilogramm, az Európai Unióból származó tejszíné 251 euró/100 kilogramm volt. A németországi Élelmiszer-gazdasági Kutató Központ (*ife*) havi rendszerességgel közzéteszi a nyerstej alapanyagértékét 4,0 százalék zsír- és 3,4 százalék fehérje-beltartalomra vonatkozóan. Az alapanyagérték tükrözi a nyerstej összetevőinek (zsír, fehérje) árát, amelyet a kempteni árutőzsde vaj- és soványtejpor-jegyzései alapján határoznak meg. A zsírérték 8 százalékkal csökkent, míg a fehérjeérték nem változott, így a szállítási költség nélküli alapanyagérték 5 százalékkal volt alacsonyabb 2024 januárjában az előző év azonos hónapjához képest. Franciaországban 2024 5. hetében a tejfelvásárlás az előző hetit 0,9 százalékkal, az előző év azonos hetit 0,5 százalékkal haladta meg. A németországi központi tejpiaci szolgálat gyorsjelentése szerint Németországban a nyerstej felvásárlása az előző héthez képest 1,2 százalékkal nőtt, míg az előző év azonos hetéhez viszonyítva 1,2 százalékkal mérséklődött ugyanekkor. Németországban az ömlesztett vaj értékesítési ára 2024 7. hetében az előző év azonos hetéhez viszonyítva 18 százalékkal magasabb, míg a sovány tejporé 1 százalékkal alacsonyabb volt. A kempteni árutőzsdén a 25 kilogrammos kiszerelésű ömlesztett vaj értékesítési ára 540 euró/100 kilogramm, a 25 kilogrammos kiszerelésű zsákos, élelmezési célú (intervenciós minőségű) sovány tejporé 251,5 euró/100 kilogramm volt 2024 7. hetében. Az ömlesztett vaj ára 144 százalékkal, a sovány tejporé 44 százalékkal volt magasabb az intervenciós árszintnél a vizsgált héten.

Az AKI PÁIR adatai szerint Magyarországon a nyerstej országos termelői átlagára 164,63 forint/kilogramm volt 2024 januárjában. A zsírtartalom 0,07, a fehérjetartalom 0,05 százalékpontos romlása és az alapár 2 százalékos növekedése mellett a nyerstej átlagára 2 százalékkal emelkedett 2024 januárjában a 2023. decemberihez képest, és 26 százalékkal elmaradt az előző év azonos hónapjának átlagárától. A nyerstej felvásárlása 2024 januárjában az előző havi mennyiséget 4 százalékkal haladta meg, míg a 2023. januárjától 1 százalékkal maradt el. A nyerstej kiviteli ára 154,13 forint/kilogramm volt 2024 januárjában, az előző havihoz képest 11 százalékkal, az előző év azonos hónapjához viszonyítva 15 százalékkal csökkent. A kiviteli ár 6 százalékkal volt alacsonyabb a termelői átlagárnál. Az AKI PÁIR adatai szerint a nyerstej kiszállítása 4 százalékkal bővült 2024 januárjában az előző év azonos hónapjához viszonyítva.

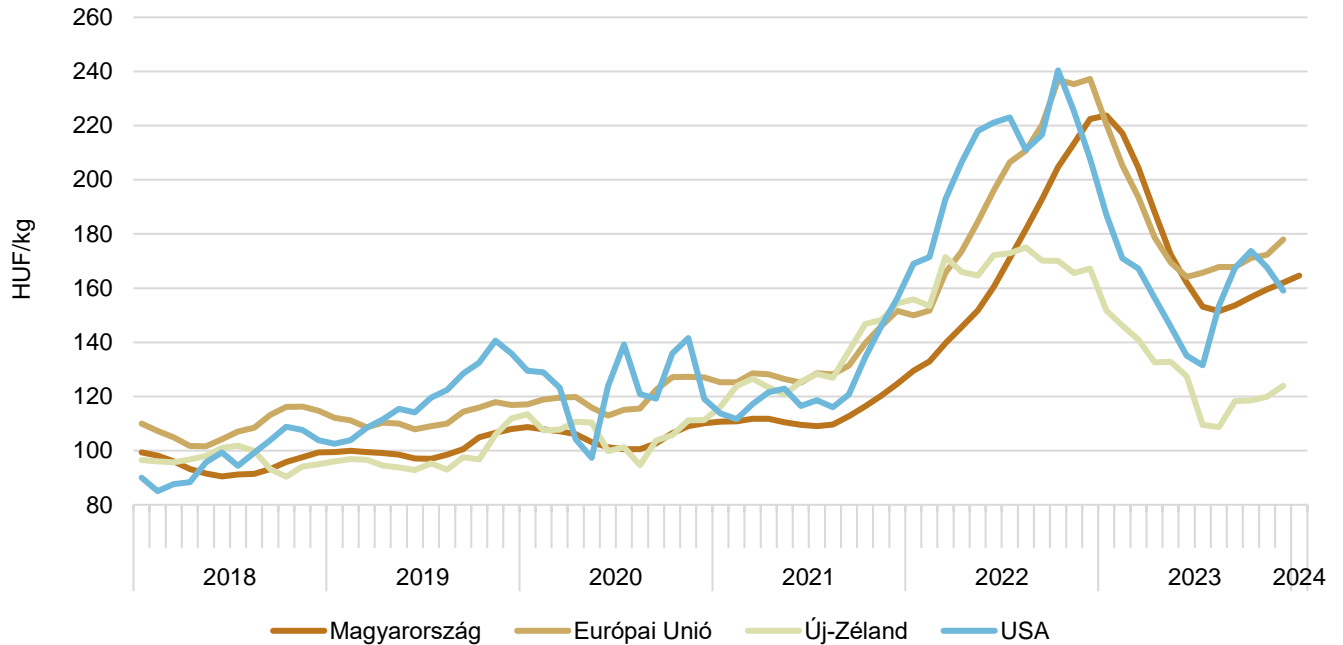
Az AKI PÁIR adatai szerint 2024 januárjában az előző hónaphoz képest a 2,8 százalék zsírtartalmú zacskós és dobozos friss tej (egyenként +4 százalék), a 2,8 százalék zsírtartalmú dobozos UHT- (tartós) tej, az adagolt vaj (egyenként +3 százalék), a tejföl (+1 százalék) feldolgozói értékesítési ára emelkedett, míg a gyümölcsös joghurté és az 1,5 százalék zsírtartalmú dobozos UHT- (tartós) tejé stagnált. A KSH adatai szerint az adagolt vaj (+9 százalék), a 2,8 százalék zsírtartalmú dobozos UHT- (tartós) tej, a trapista tömbsajt (egyenként +3 százalék) és a 20 százalék zsírtartalmú tejföl (+1 százalék) fogyasztói ára nőtt, az 1,5 százalék zsírtartalmú ESL- (hosszanfriss) pasztörözött tej és a 12 százalék zsírtartalmú tejföl ára egyenként stagnált, míg a 2,8 százalék zsírtartalmú ESL- (hosszanfriss) pasztörözött tej (–1 százalék), a gyümölcsös joghurt (–2 százalék) fogyasztói ára csökkent ugyanebben az összehasonlításban.



# Ábrák, táblázatok

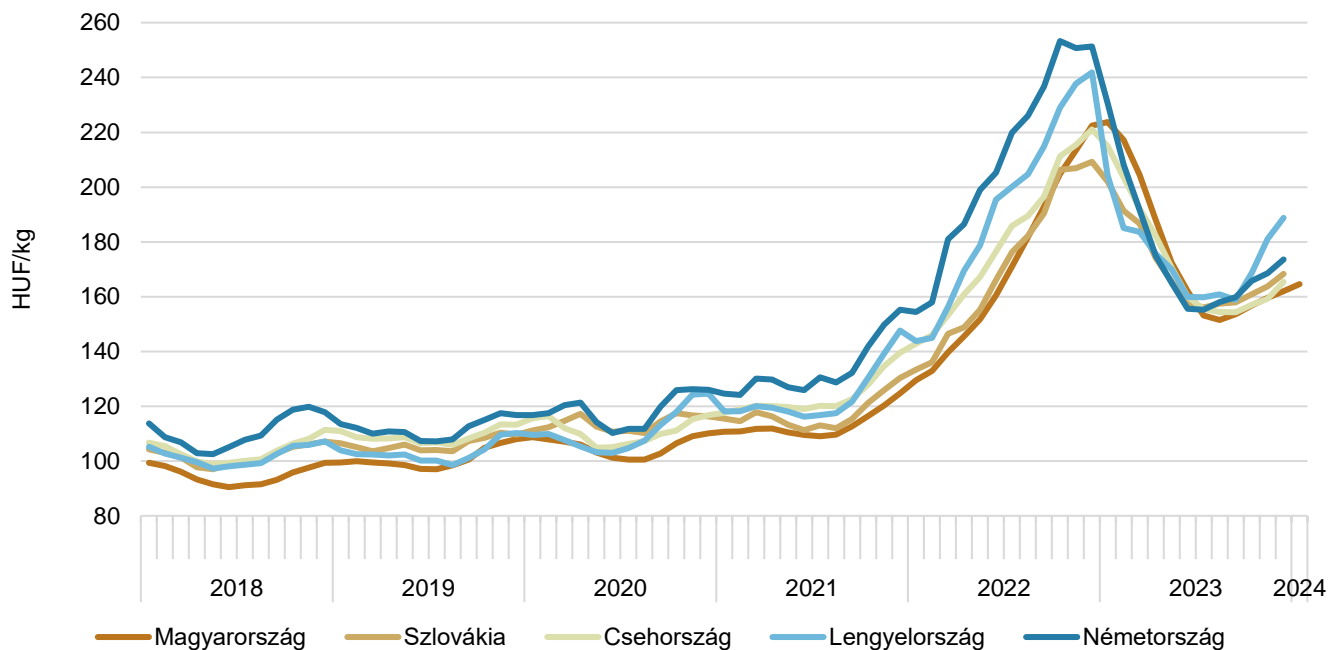
## Nyerstej

1. ábra: A nyerstej havi termelői árának alakulása a világon (2018–2024)



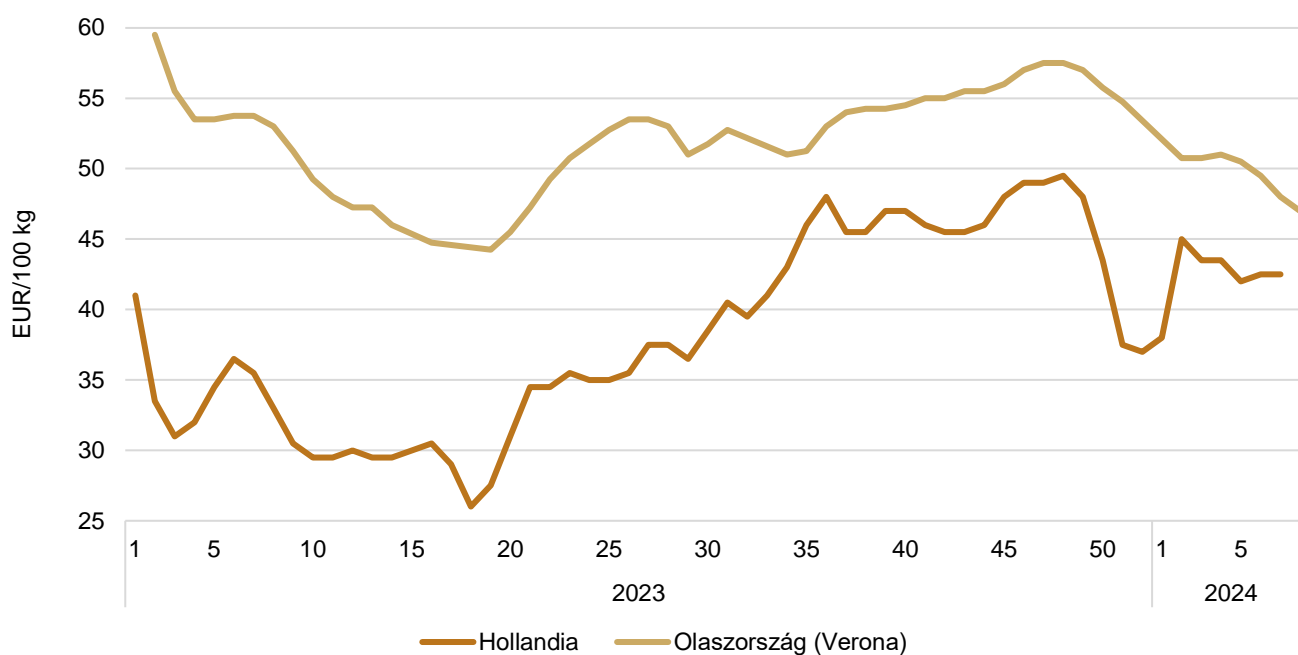
Megjegyzés: Az Európai Unió átlagára 2020. februártól nem tartalmazza az Egyesült Királyságot.  
Forrás: AKI PÁIR, Európai Bizottság, LTO-CLAL, USDA

2. ábra: A nyerstej havi termelői ára néhány európai országban (2018–2024)

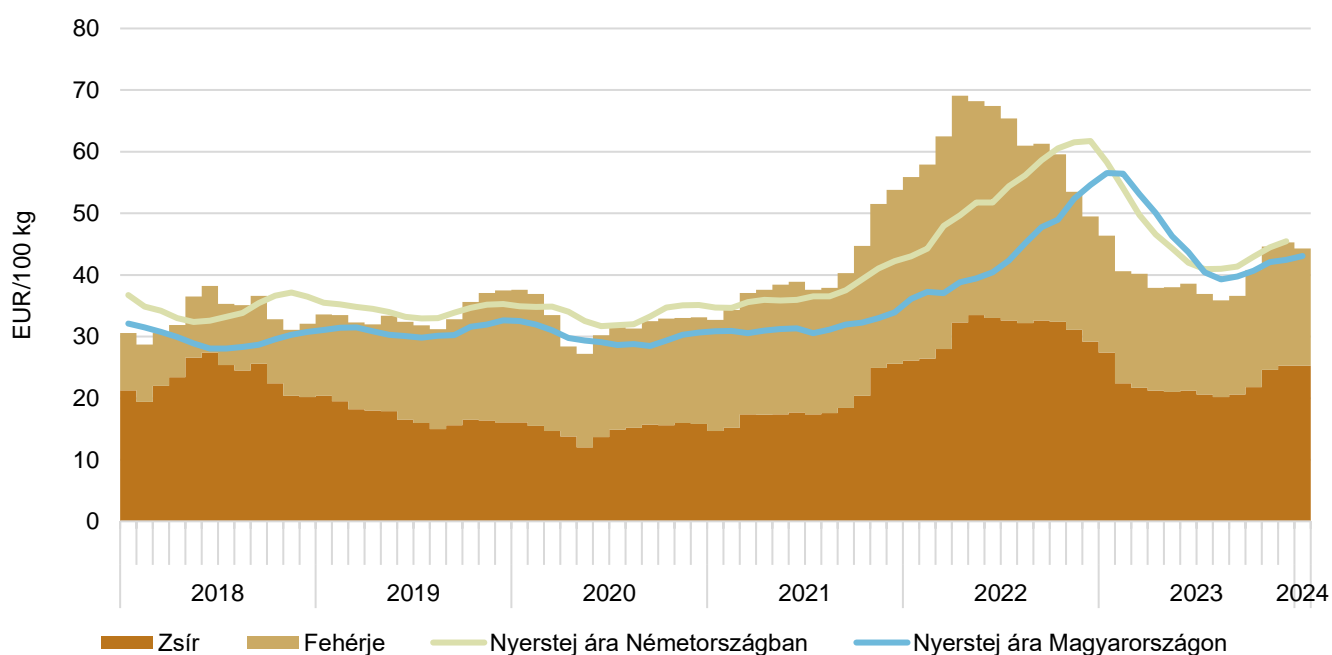


Forrás: AKI PÁIR, Európai Bizottság



3. ábra: **A nyerstej heti azonnali (spot) piaci ára Olaszországban és Hollandiában (2023–2024)**

Forrás: CCIAA di Verona-CLAL, DCA-Markt-NieuweOoogst

4. ábra: **A nyerstej havi alapanyagértéke és ára Németországban, a nyerstej ára Magyarországon (2018–2024)**

Forrás: ife, BLE-BMELV, Európai Bizottság, AKI PÁIR



1. táblázat: **A nyerstej termelői ára<sup>a)</sup> Magyarországon**

Megnevezés	Mértékegység	2023. I.	2023. XII.	2024. I.	2024. I./ 2023. I. (százalék)	2024. I./ 2023. XII. (százalék)
Alapár	HUF/kg	210,26	151,12	153,68	73,09	101,69
Felvásárlás	tonna	106 850	101 657	105 244	98,50	103,53
Átlagár	HUF/kg	223,80	161,98	164,63	73,56	101,64
Fehérje	százalék	3,45	3,51	3,46	100,37	98,60
Zsír	százalék	3,93	3,98	3,91	99,59	98,42

<sup>a)</sup> A nyerstej ára valós beltartalmi értékekre és az összes minőségi kategóriára vonatkozik.  
Forrás: AKI PÁIR

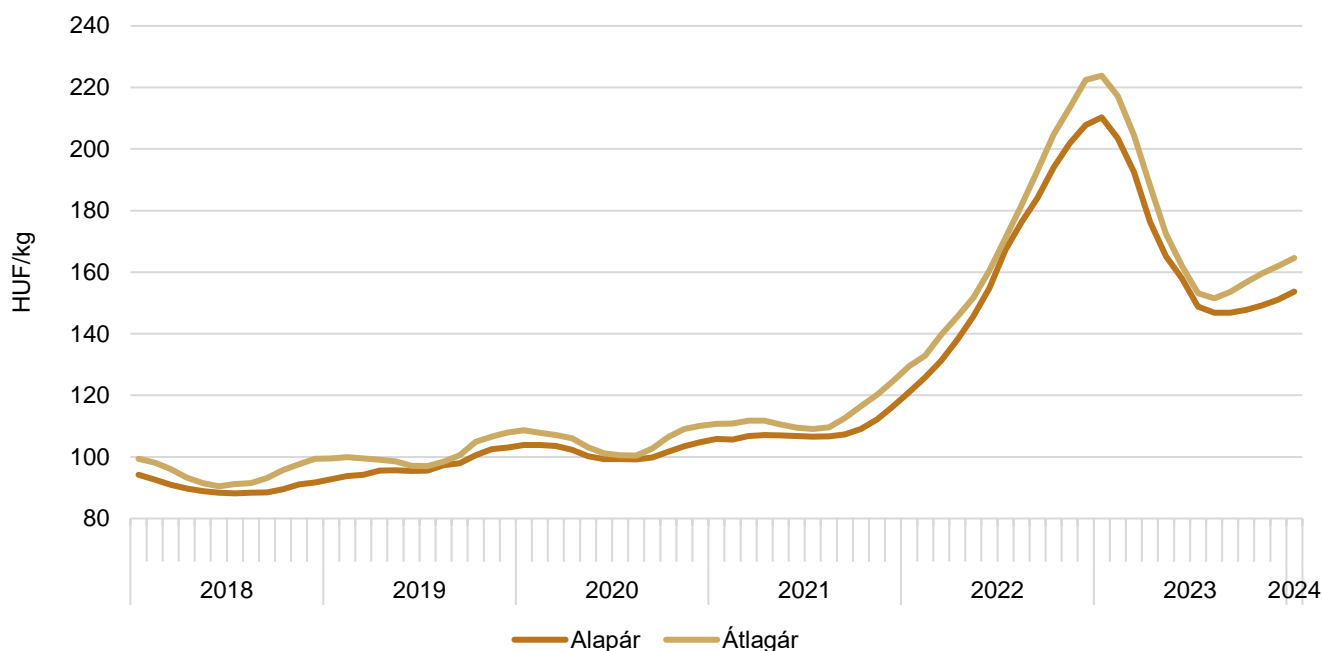
2. táblázat: **A nyerstej kiviteli ára<sup>a)</sup> Magyarországon**

Megnevezés	Mértékegység	2023. I.	2023. XII.	2024. I.	2024. I./ 2023. I. (százalék)	2024. I./ 2023. XII. (százalék)
Mennyiség	tonna	11 727	13 327	12 175	103,82	91,36
Átlagár	HUF/kg	180,68	172,71	154,13	85,31	89,24
Fehérje	százalék	3,31	3,34	3,40	102,72	101,80
Zsír	százalék	3,79	3,93	3,91	103,17	99,49

<sup>a)</sup> A nyerstej ára valós beltartalmi értékekre és teljes tejre vonatkozik.  
Forrás: AKI PÁIR



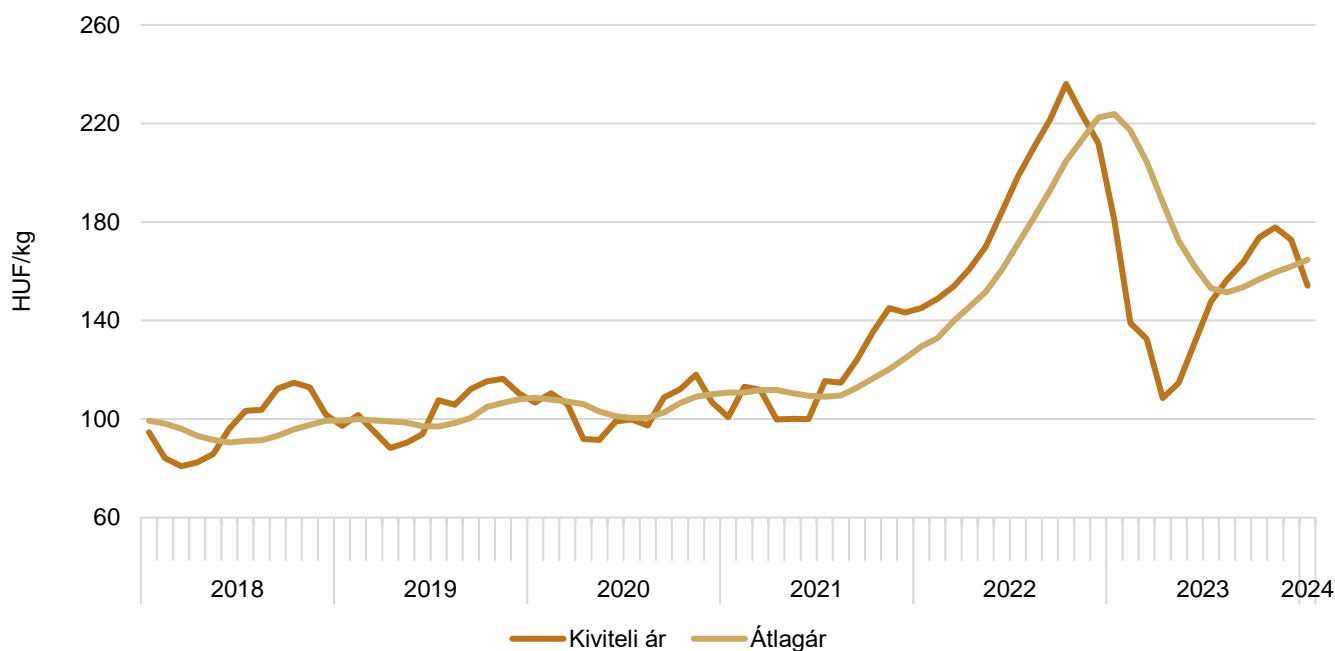
5. ábra: **A nyerstej országos havi termelői alap- és átlagára<sup>a)</sup> Magyarországon (2018–2024)**



<sup>a)</sup> A nyerstej ára valós beltartalmi értékekre és az összes minőségi kategóriára vonatkozik.

Forrás: AKI PÁIR

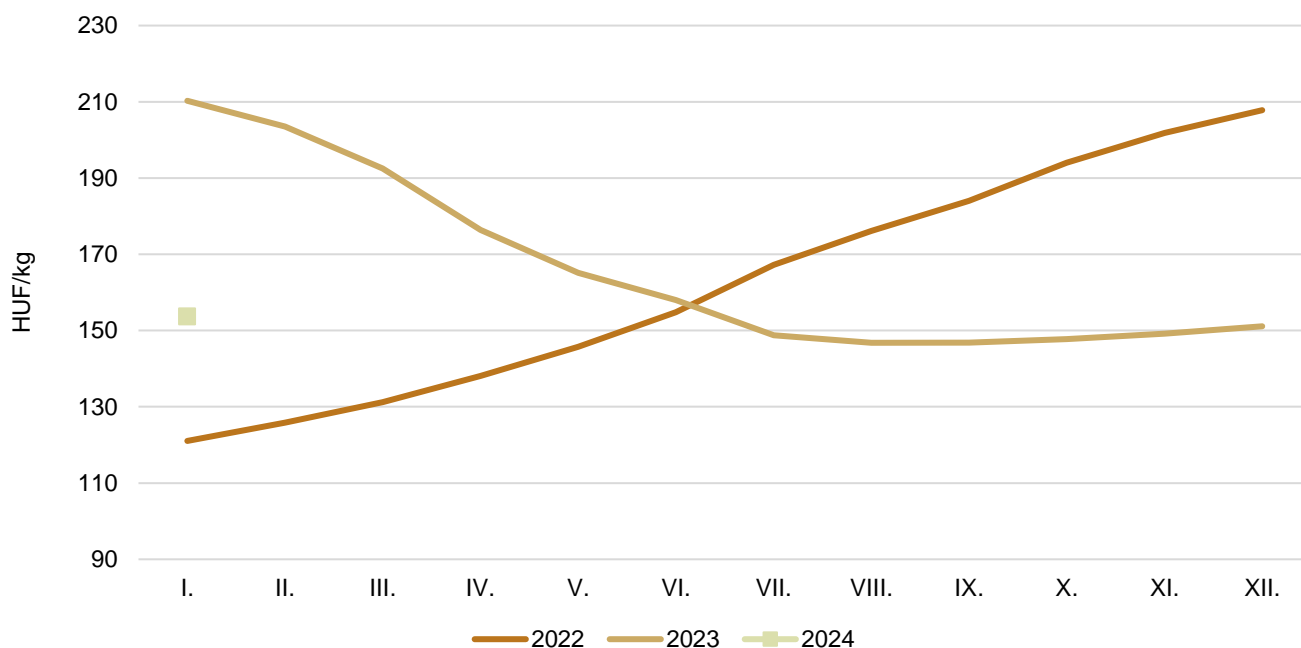
6. ábra: **A nyerstej országos havi termelői átlagára<sup>a)</sup> és kiviteli ára Magyarországon (2018–2024)**



<sup>a)</sup> A nyerstej ára valós beltartalmi értékekre és az összes minőségi kategóriára vonatkozik.

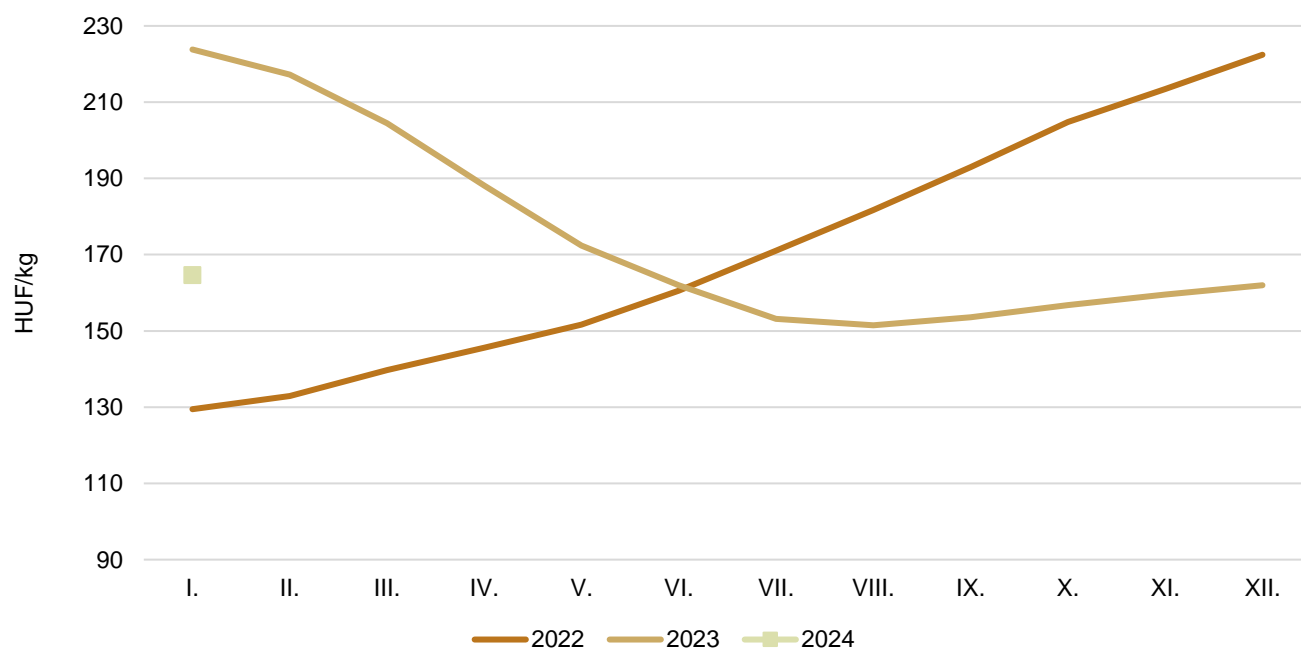
Forrás: AKI PÁIR



7. ábra: A nyerstej országos havi termelői alapára<sup>a)</sup> Magyarországon (2022–2024)

<sup>a)</sup> A nyerstej ára valós beltartalmi értékekre és az összes minőségi kategóriára vonatkozik.

Forrás: AKI PÁIR

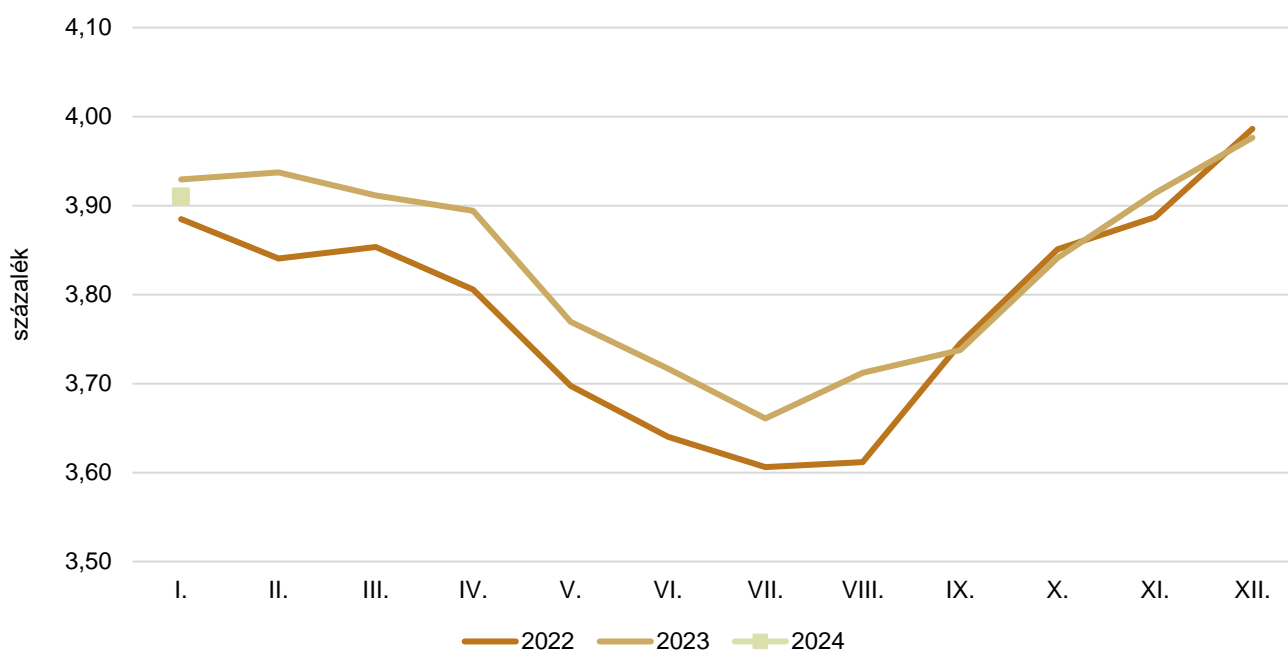
8. ábra: A nyerstej országos havi termelői átlagára<sup>a)</sup> Magyarországon (2022–2024)

<sup>a)</sup> A nyerstej ára valós beltartalmi értékekre és az összes minőségi kategóriára vonatkozik.

Forrás: AKI PÁIR

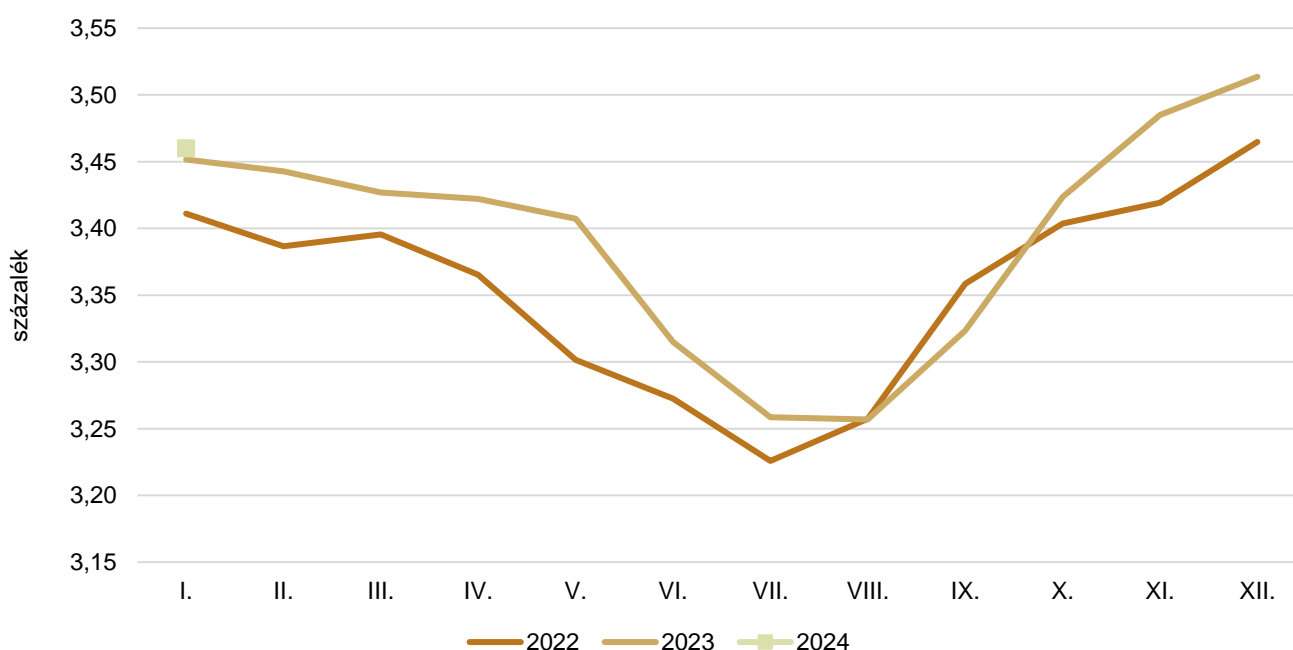


9. ábra: **A nyerstej havi zsírtartalma<sup>a)</sup> Magyarországon (2022–2024)**



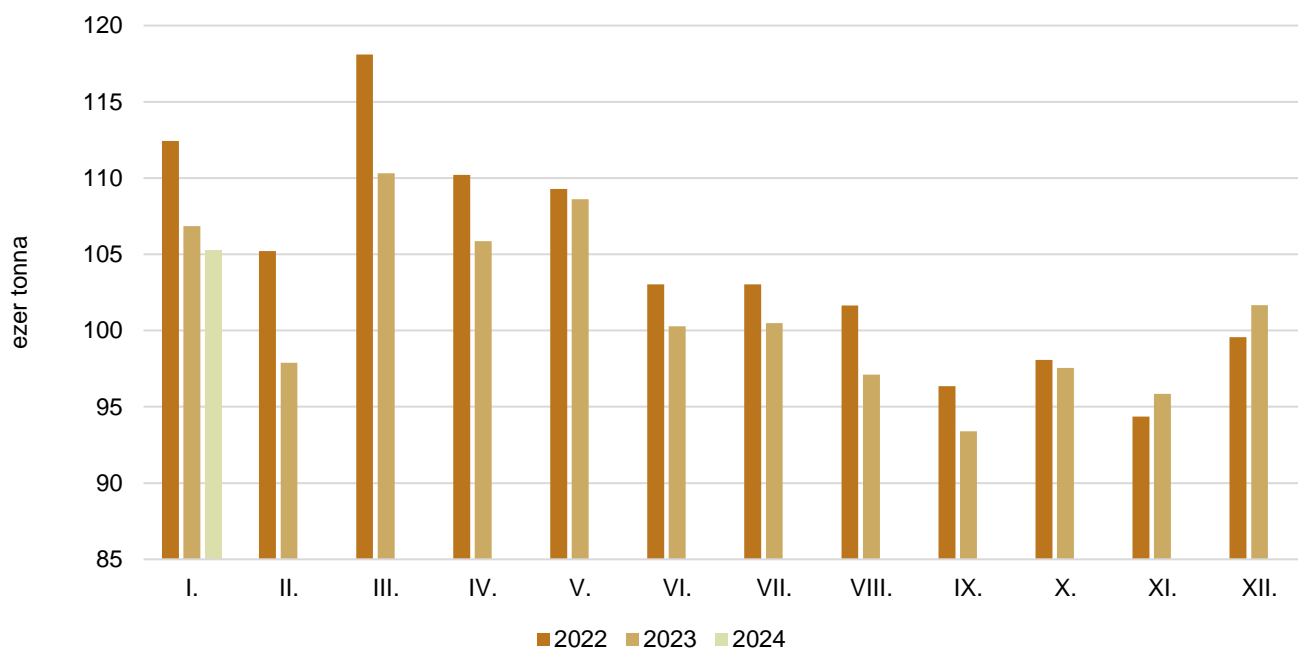
<sup>a)</sup> A nyerstej zsírtartalma az összes minőségi kategóriára vonatkozik.  
Forrás: AKI PÁIR

10. ábra: **A nyerstej havi fehérjetartalma<sup>a)</sup> Magyarországon (2022–2024)**

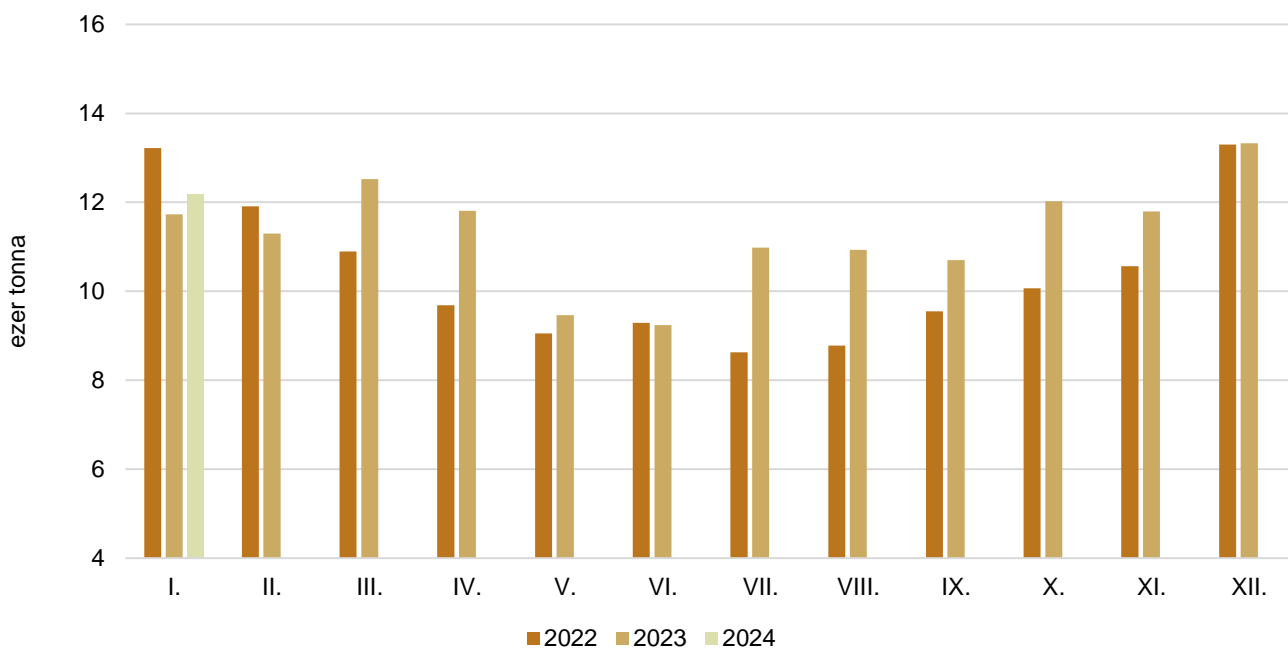


<sup>a)</sup> A nyerstej fehérjetartalma az összes minőségi kategóriára vonatkozik.  
Forrás: AKI PÁIR



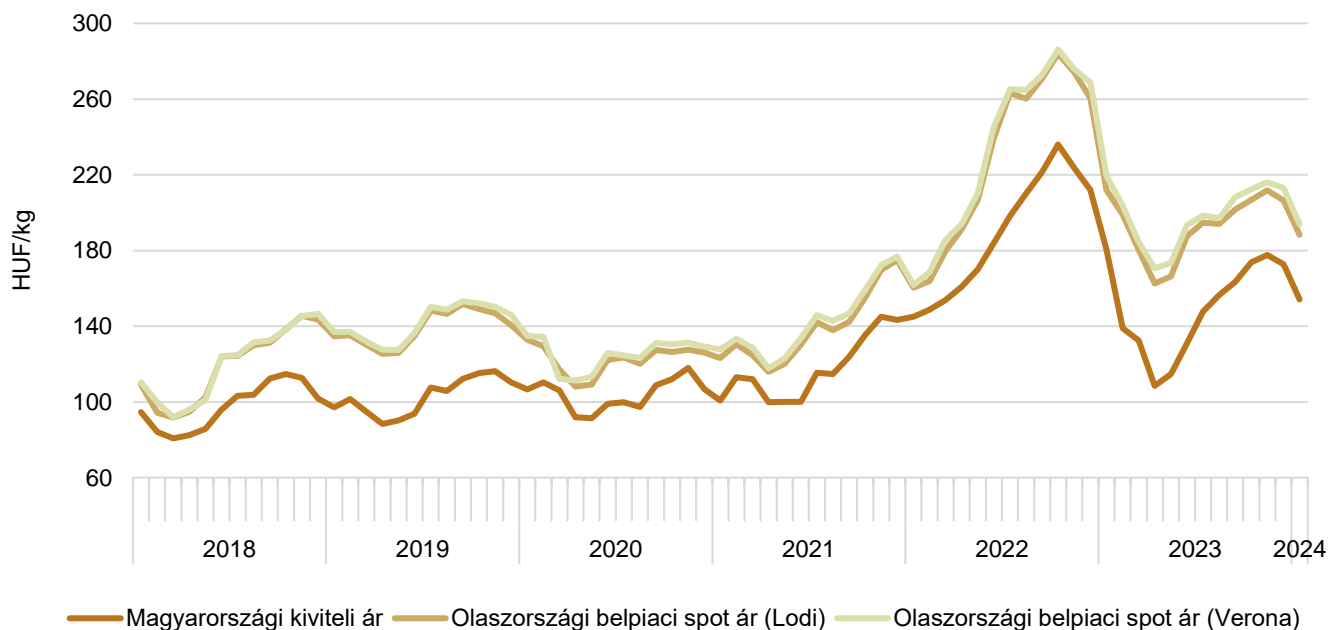
11. ábra: **A felvásárolt nyerstej havi mennyisége Magyarországon (2022–2024)**

Forrás: AKI PÁIR

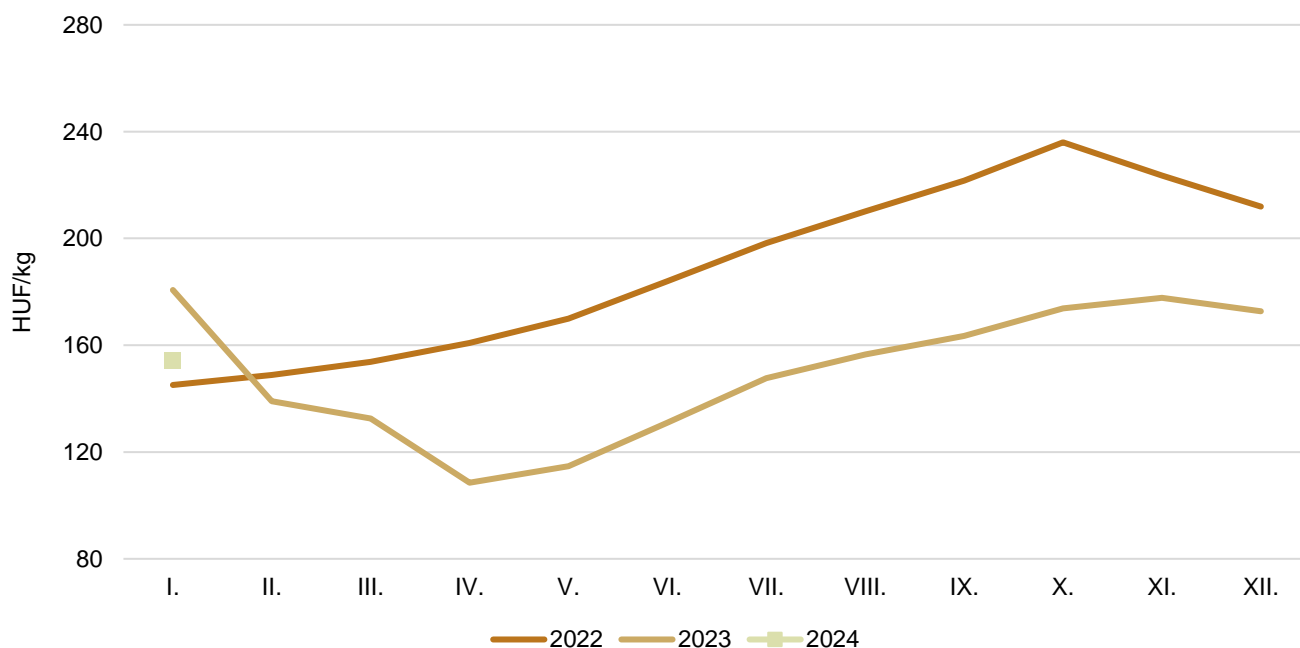
12. ábra: **A nyerstej havi kivitele Magyarországon (2022–2024)**

Forrás: AKI PÁIR



13. ábra: **A teljes nyerstej havi kiviteli ára Magyarországon és a nyerstej ára Olaszországban (2018–2024)**

Forrás: AKI PÁIR, CCIAA di Lodi, CCIAA di Verona

14. ábra: **A teljes nyerstej havi kiviteli ára Magyarországon (2022–2024)**

Forrás: AKI PÁIR



3. táblázat: **A nyerstej ára az Európai Unióban (2024. február 7-ig beérkezett adatok)**

EUR/100 kg

Ország	2022. XII.	2023. XI.	2023. XII.	2023. XII./ 2022. XII. (százalék)	2023. XII./ 2023. XI. (százalék)
Ausztria	59,78	48,32	49,42	82,67	102,28
Belgium	58,13	40,57	43,28	74,45	106,68
Dánia	61,45	41,70	42,65	69,41	102,28
Finnország	55,18	51,53	50,79	92,04	98,56
Franciaország	49,51	47,38	47,34	95,62	99,92
Görögország	57,30	52,36	52,59	91,78	100,44
Hollandia	62,51	42,25	46,31	74,08	109,61
Írország	68,18	43,41 <sup>a)</sup>	44,54 <sup>b)</sup>	65,33	102,60
Németország	61,72	44,47	45,47	73,67	102,25
Olaszország	57,40	48,55	49,78	86,72	102,53
Portugália	54,85	44,70	44,56	81,24	99,69
Spanyolország	57,96	50,68	50,58	87,27	99,80
Svédország	58,43	39,59	41,51	71,04	104,85
Ciprus	64,33	64,16	64,90	100,89	101,15
Csehország	54,28	41,99	43,31	79,79	103,14
Észtország	54,42	42,06	42,69	78,45	101,50
Lengyelország	59,39	47,74	49,44	83,25	103,56
Lettország	48,33	36,81	38,35	79,35	104,18
Litvánia	50,94	41,96	43,67	85,73	104,08
Magyarország	54,55	42,08	42,43	77,78	100,83
Málta	61,67	56,40	55,74	90,38	98,83
Szlovákia	51,38	43,18	44,09	85,81	102,11
Szlovénia	55,40	44,73	45,84	82,74	102,48
Bulgária	51,75	42,46	44,09	85,20	103,84
Románia	58,56	44,77	44,86	76,61	100,20
Horvátország	55,89	48,78	49,26	88,14	100,98
<b>EU27</b>	<b>58,25</b>	<b>45,44</b>	<b>46,61<sup>b)</sup></b>	<b>80,02</b>	<b>102,57</b>

<sup>a)</sup> A tagállam becslése.<sup>b)</sup> DG AGRI-G3 becslése

Megjegyzés: A nyerstej ára valós beltartalmi értékekre vonatkozik.

Forrás: Európai Bizottság



# Tejtermékek

4. táblázat: A folyadéktej feldolgozói értékesítési ára Magyarországon

Megnevezés	Mértékegység	2023. I.	2023. XII.	2024. I.	2024. I./ 2023. I. (százalék)	2024. I./ 2023. XII. (százalék)
Polytej, 2,8 százalék zsírtartalom	liter	207 627	170 004	184 417	88,82	108,48
	HUF/liter	367,56	320,42	331,92	90,30	103,59
Dobozos tej, 2,8 százalék zsírtartalom	liter	7 085 695	7 557 576	6 898 759	97,36	91,28
	HUF/liter	360,56	299,61	312,89	86,78	104,43
Dobozos tartós tej, 2,8 százalék zsírtartalom	liter	8 748 936	13 424 089	11 966 186	136,77	89,14
	HUF/liter	353,31	266,12	273,42	77,39	102,74
Dobozos tartós tej, 1,5 százalék zsírtartalom	liter	8 176 225	5 522 243	5 294 823	64,76	95,88
	HUF/liter	330,12	255,31	255,15	77,29	99,94

Forrás: AKI PÁIR

5. táblázat: A folyadéktej kiskereskedelmi beszerzési ára Magyarországon

Megnevezés	Mértékegység	2023. I.	2023. XII.	2024. I.	2024. I./ 2023. I. (százalék)	2024. I./ 2023. XII. (százalék)
1,5%-os UHT-tej gyártói márka	liter	–	2 748 673	2 643 558	–	96,18
	HUF/liter	–	247,04	251,09	–	101,64
1,5%-os UHT-tej kereskedelmi márka	liter	–	2 769 936	2 103 484	–	75,94
	HUF/liter	–	246,13	272,05	–	110,53
1,5%-os UHT-tej (összesen)	liter	7 177 901	5 518 609	4 747 042	66,13	86,02
	HUF/liter	327,48	246,58	260,38	79,51	105,60
2,8%-os UHT-tej gyártói márka	liter	–	2 622 900	3 827 533	–	145,93
	HUF/liter	–	299,13	298,35	–	99,74
2,8%-os UHT-tej kereskedelmi márka	liter	–	8 175 079	7 679 811	–	93,94
	HUF/liter	–	270,63	274,41	–	101,40
2,8%-os UHT-tej (összesen)	liter	–	10 797 979	11 507 344	–	106,57
	HUF/liter	–	277,55	282,38	–	101,74

Forrás: AKI PÁIR



6. táblázat: **A tejtermékek feldolgozó értékesítési ára Magyarországon**

Megnevezés	Mértékegység	2023. I.	2023. XII.	2024. I.	2024. I./ 2023. I. (százalék)	2024. I./ 2023. XII. (százalék)
Adagolt vaj	kg	202 892	362 908	212 698	104,83	58,61
	HUF/kg	3 588,44	2 613,69	2 695,32	75,11	103,12
Natúr vajkrém	kg	106 053	101 177	65 340	61,61	64,58
	HUF/kg	1 717,02	1 499,17	1 536,75	89,50	102,51
Tehéntúró	kg	783 255	948 273	900 241	114,94	94,93
	HUF/kg	1 564,82	1 313,51	1 255,01	80,20	95,55
Tejföl	kg	3 057 144	5 003 790	3 110 046	101,73	62,15
	HUF/kg	1 022,14	844,35	849,66	83,13	100,63
Natúr joghurt	kg	554 233	575 188	626 006	112,95	108,84
	HUF/kg	569,64	473,26	477,27	83,79	100,85
Gyümölcsös joghurt	kg	236 552	329 881	309 179	130,70	93,72
	HUF/kg	746,56	642,03	639,45	85,65	99,60
Kefir	kg	1 107 653	913 260	1 094 470	98,81	119,84
	HUF/kg	514,89	461,35	452,84	87,95	98,16
Trappista sajt	kg	1 146 789	1 651 504	1 355 790	118,22	82,09
	HUF/kg	2 843,40	1 982,03	2 048,41	72,04	103,35
Ömlesztett sajt	kg	429 224	478 028	459 095	106,96	96,04
	HUF/kg	2 246,40	1 966,59	2 020,54	89,95	102,74

Forrás: AKI PÁIR

7. táblázat: **A trappista sajt kiskereskedelmi beszerzési ára Magyarországon**

Megnevezés	Kiszerelés	Mértékegység	2023. I.	2023. XII.	2024. I.	2024. I./ 2023. I. (százalék)	2024. I./ 2023. XII. (százalék)
Trappista sajt gyártói márka	1,4–1,5 kg	kg	–	1 025 971	418 931	–	40,83
		HUF/kg	–	1723,10	1820,41	–	105,65
Trappista sajt kereskedelmi márka	1,4–1,5 kg	kg	–	304 826	350 916	–	115,12
		HUF/kg	–	1877,77	1920,02	–	102,25
Trappista sajt (összesen)	1,4–1,5 kg	kg	609 285	1 330 797	769 846	126,35	57,85
		HUF/kg	2 629,83	1 758,53	1 865,82	70,95	106,10

Forrás: AKI PÁIR



8. táblázat: **Magyarország tejtermék-külkereskedelmének mennyisége**

tonna

Termék megnevezése	2022. I–XI.		2023. I–XI.		2023. I–XI./2022. I–XI. (százalék)	
	import	export	import	export	import	export
0401 Tej és tejszín <sup>a)</sup>	55 349	355 925	55 313	359 153	99,93	100,91
0402 Tej és tejszín <sup>b)</sup>	15 801	1 327	15 871	5 109	100,44	385,10
0403 Kefir, joghurt	56 424	10 466	52 100	9 141	92,34	87,34
0404 Tejsavó	7 543	44 283	7 611	31 676	100,91	71,53
0405 Vaj és vajkrém	6 307	813	6 539	1 274	103,69	156,83
0406 Sajt és túró	55 225	52 937	63 177	37 857	114,40	71,51

<sup>a)</sup> Nem sűrítve, nem édesítve.<sup>b)</sup> Sűrítve vagy édesítve.

Forrás: KSH

9. táblázat: **Magyarország tejtermék-külkereskedelmének értéke**

ezer HUF

Termék megnevezése	2022. I–XI.		2023. I–XI.		2023. I–XI./2022. I–XI. (százalék)	
	import	export	import	export	import	export
0401 Tej és tejszín <sup>a)</sup>	21 254 783	81 979 404	21 703 725	76 212 928	102,11	92,97
0402 Tej és tejszín <sup>b)</sup>	12 761 115	1 675 488	10 403 234	5 026 922	81,52	300,03
0403 Kefir, joghurt	24 910 396	7 427 795	28 318 561	7 902 373	113,68	106,39
0404 Tejsavó	5 575 480	14 360 644	4 589 111	7 792 072	82,31	54,26
0405 Vaj és vajkrém	15 442 582	1 656 005	13 437 381	2 575 103	87,02	155,50
0406 Sajt és túró	100 532 890	88 883 098	110 909 475	74 655 618	110,32	83,99
Összesen	180 477 245	195 982 434	189 361 486	174 165 017	104,92	88,87

<sup>a)</sup> Nem sűrítve, nem édesítve.<sup>b)</sup> Sűrítve vagy édesítve.

Forrás: KSH

10. táblázat: **A tejtermékek külkereskedelmi ára Magyarországon**

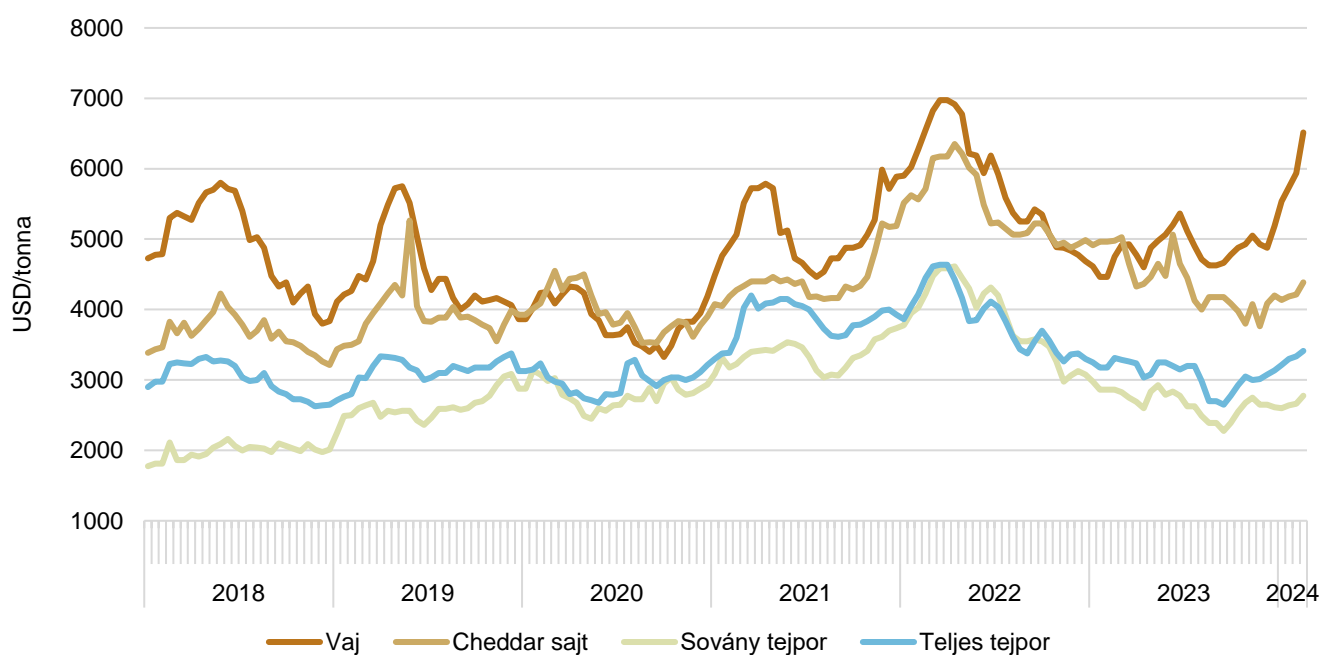
HUF/kg

Termék megnevezése	2022. I–XI.		2023. I–XI.		2023. I–XI./2022. I–XI. (százalék)	
	import	export	import	export	import	export
0401 Tej és tejszín <sup>a)</sup>	384,01	230,33	392,38	212,20	102,18	92,13
0402 Tej és tejszín <sup>b)</sup>	807,61	1 262,89	655,48	983,90	81,16	77,91
0403 Kefir, joghurt	441,49	709,73	543,54	864,51	123,11	121,81
0404 Tejsavó	739,20	324,29	602,93	245,99	81,57	75,86
0405 Vaj és vajkrém	2 448,66	2 038,11	2 054,94	2 020,83	83,92	99,15
0406 Sajt és túró	1 820,43	1 679,03	1 755,53	1 972,04	96,43	117,45

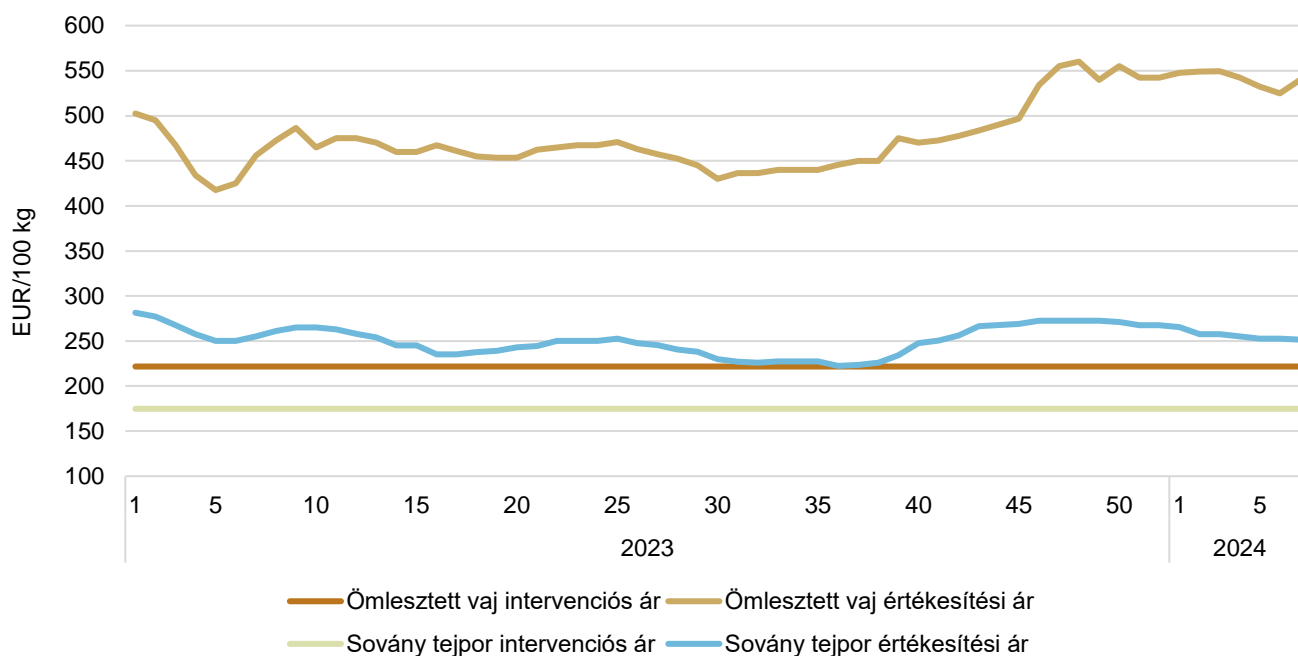
<sup>a)</sup> Nem sűrítve, nem édesítve.<sup>b)</sup> Sűrítve vagy édesítve.

Forrás: KSH



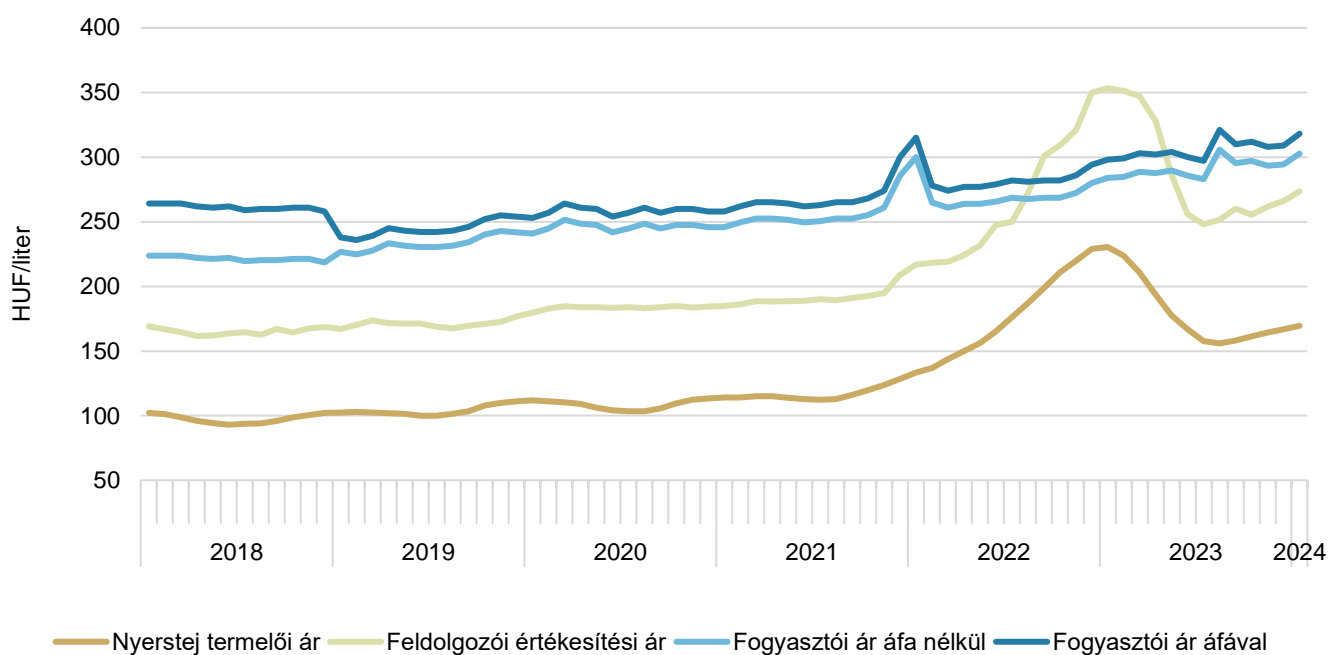
15. ábra: **A tejtermékek kétheti világpiaci<sup>a)</sup> értékesítési ára (2018–2024)**

<sup>a)</sup> FOB Óceánia.  
Forrás: USDA

16. ábra: **Az ömlesztett vaj és a sovány tejpor heti értékesítési és intervenció ár Németországban (2023–2024)**

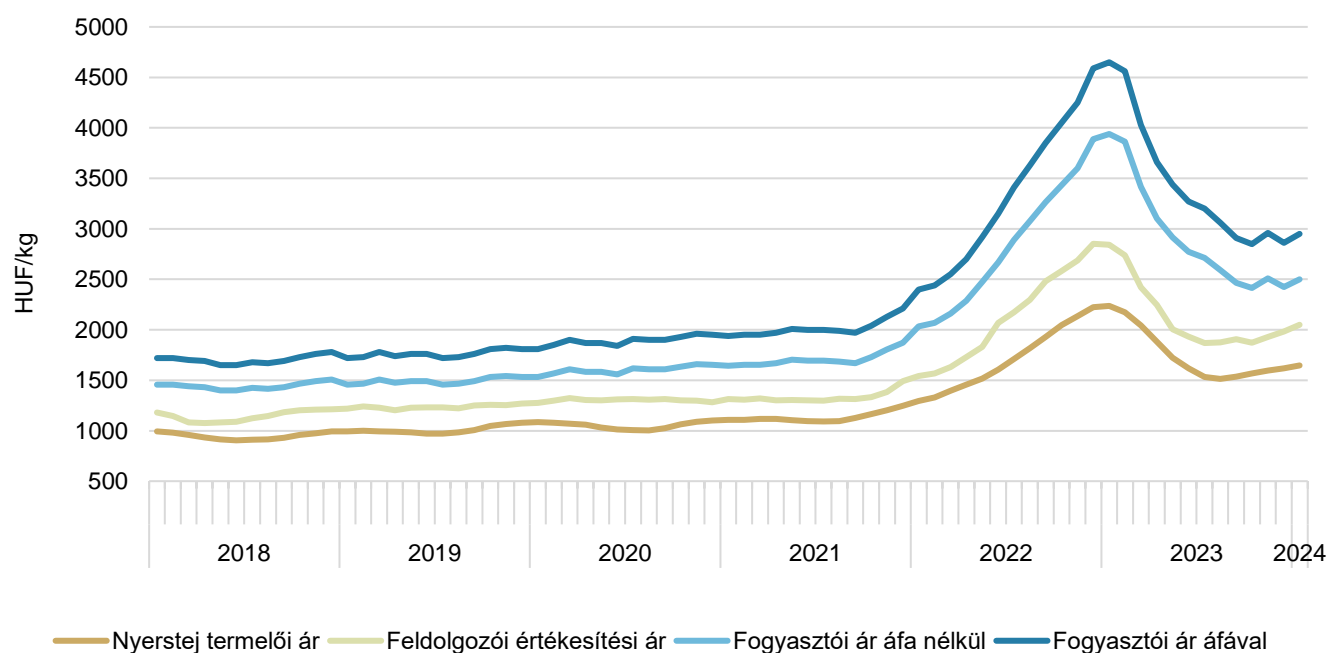
Forrás: Hannoveri árutőzsde, kempteni árutőzsde, Európai Bizottság



17. ábra: **A folyadéktej fázisárainak havi alakulása Magyarországon (2018–2024)**

Megjegyzés: A feldolgozói és a fogyasztói ár egyaránt 2,8 százalékos zsírtartalmú dobozos tartós tejre vonatkozik.

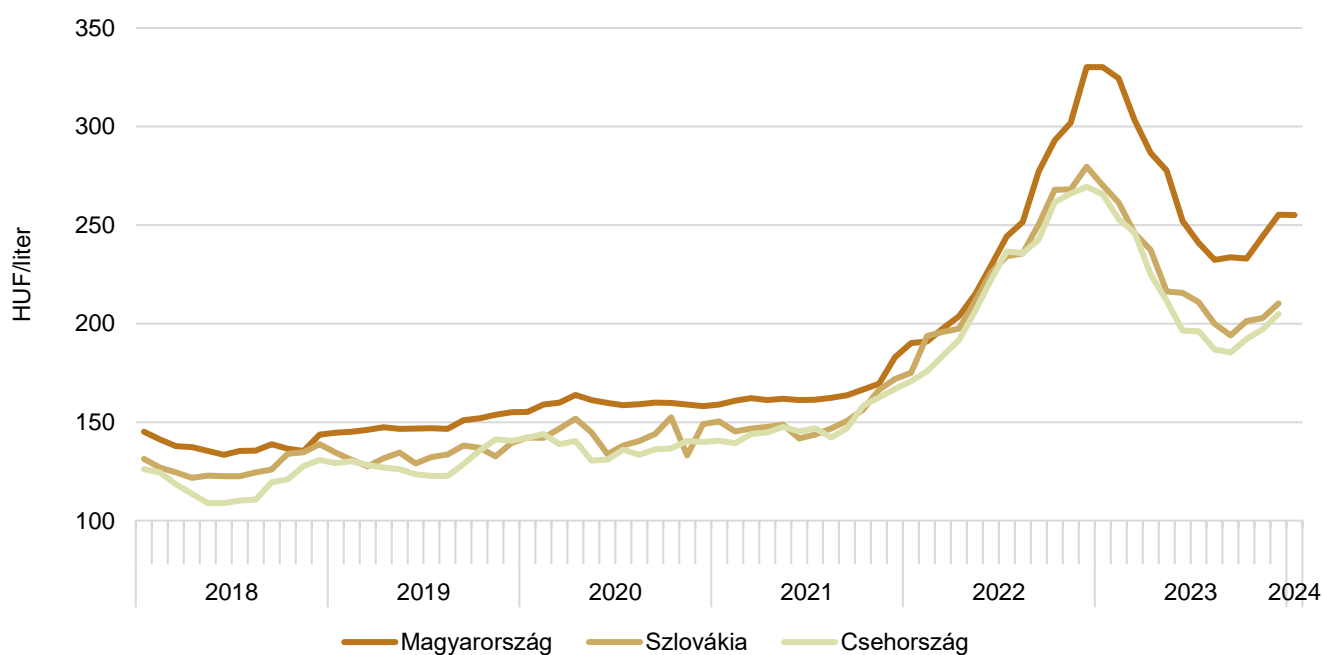
Forrás: AKI PÁIR, KSH

18. ábra: **A trappista sajt fázisárainak havi alakulása Magyarországon (2018–2023)**

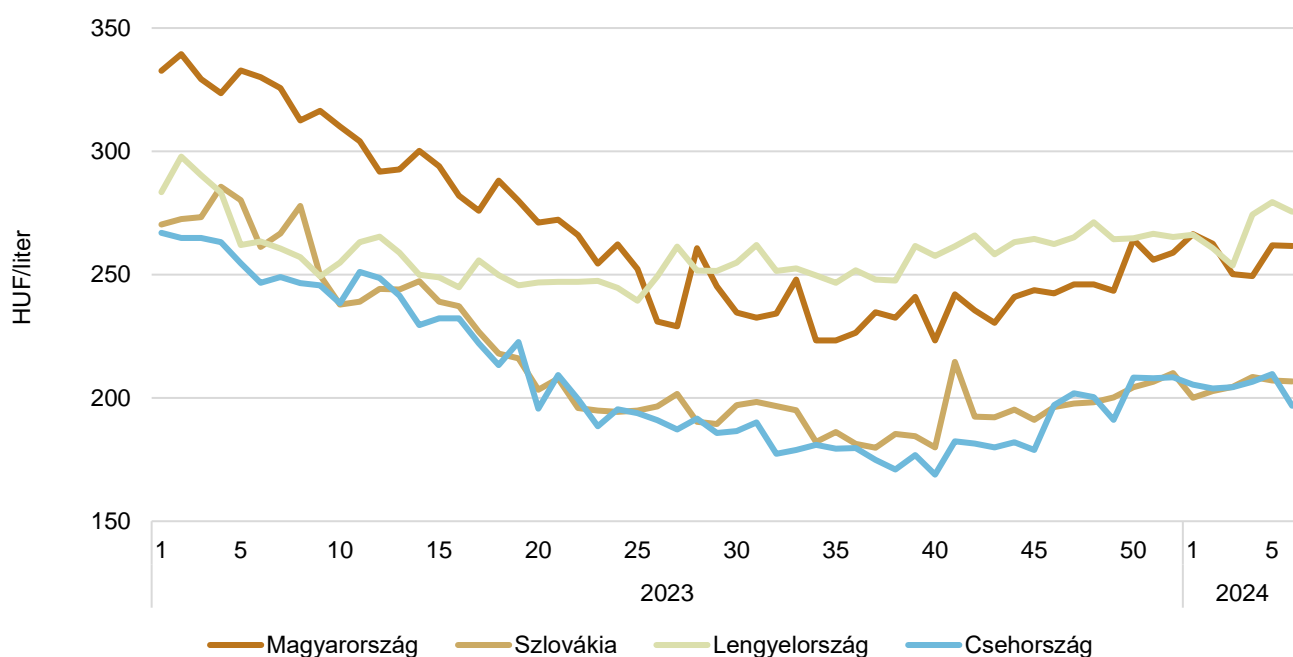
Megjegyzés: A termelői ár 10 kg nyerstej árának felel meg.

Forrás: AKI PÁIR, KSH



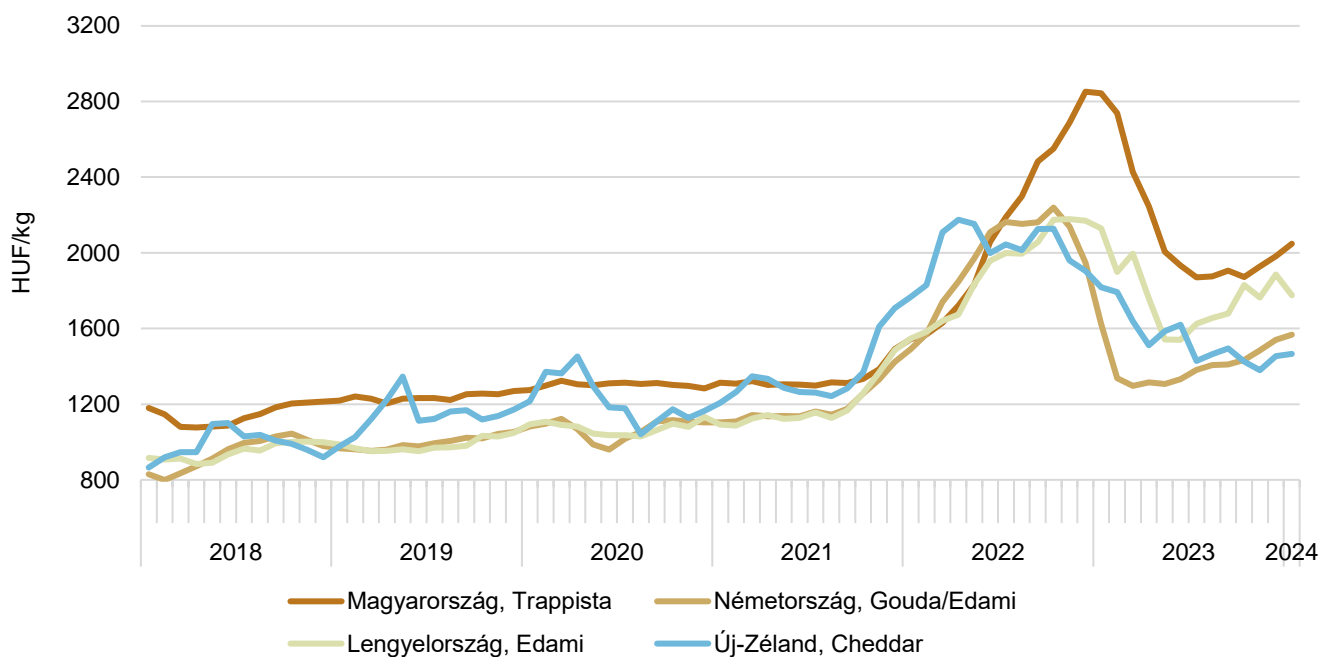
19. ábra: **A folyadéktej<sup>a)</sup> havi értékesítési ára nemzetközi összehasonlításban (2018–2024)**

<sup>a)</sup> 1,5 százalékos zsírtartalmú dobozos tartós tej.  
Forrás: AKI PÁIR, PPA ATIS, MZCR

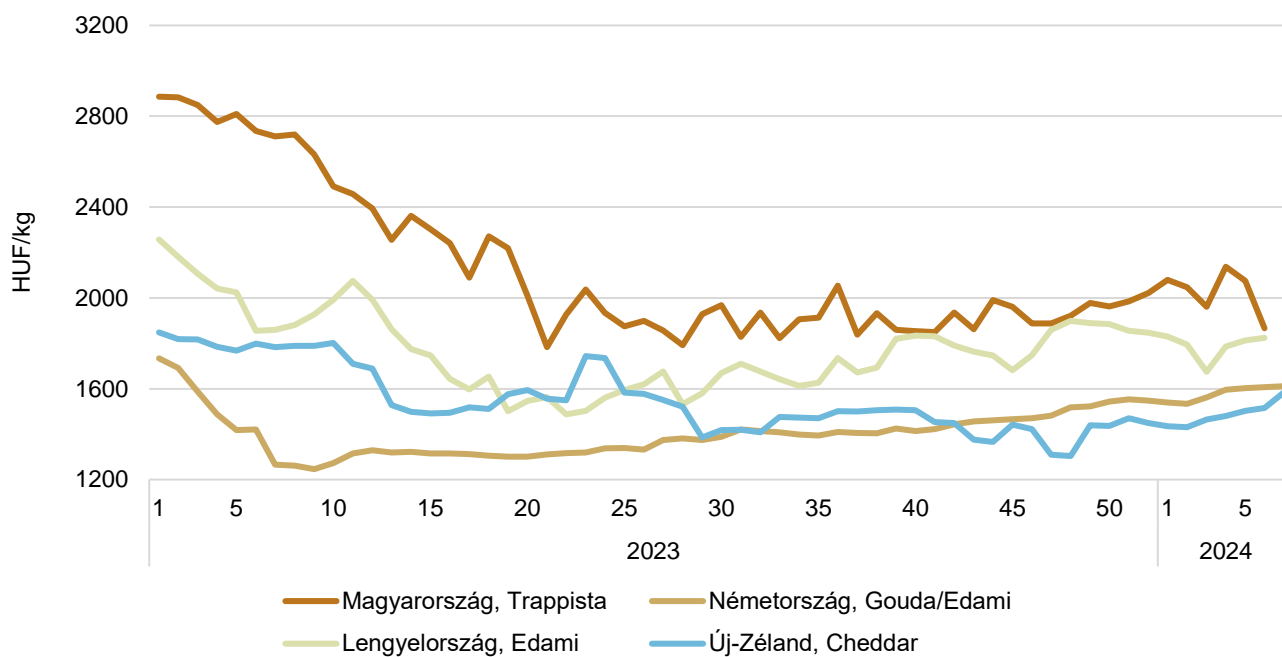
20. ábra: **A folyadéktej<sup>a)</sup> heti értékesítési ára nemzetközi összehasonlításban (2023–2024)**

<sup>a)</sup> 1,5 százalékos zsírtartalmú dobozos tartós tej.  
Forrás: AKI PÁIR, PPA ATIS, Minrol



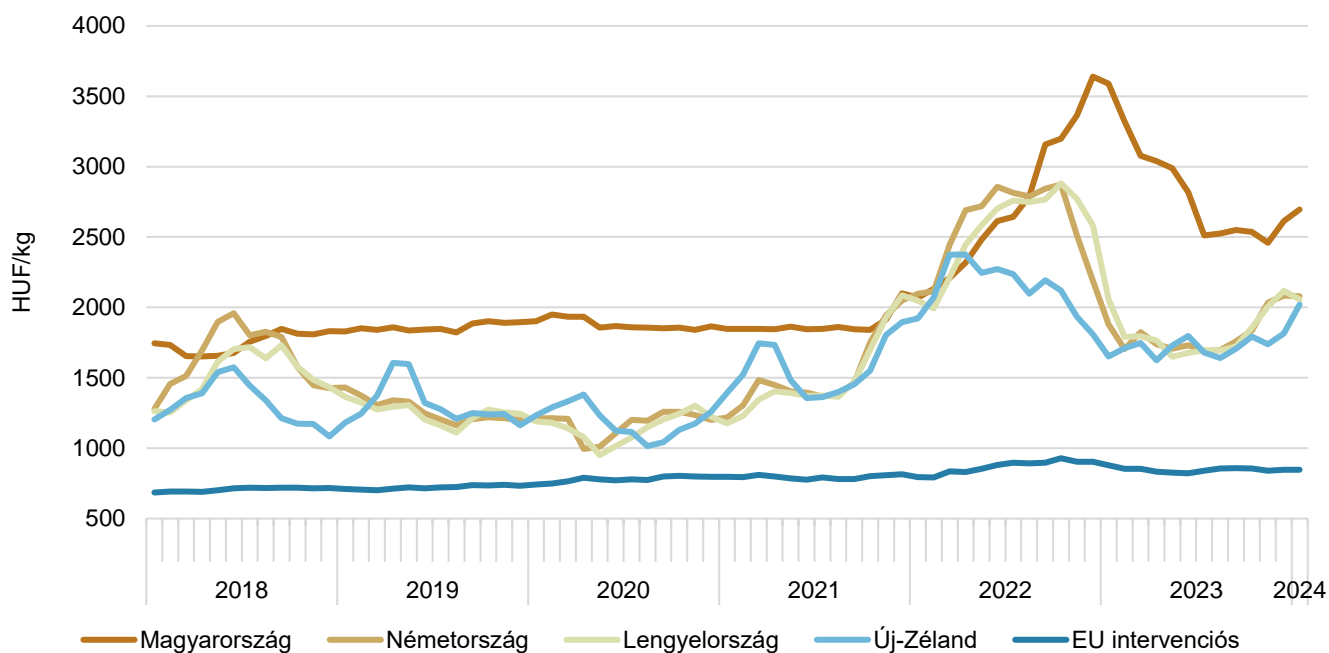
21. ábra: **A sajt havi értékesítési ára nemzetközi összehasonlításban (2018–2024)**

Forrás: AKI PÁIR, kempeni árutőzsde – ZMP, hannoveri árutőzsde – CLAL, MRIRW-CLAL, USDA

22. ábra: **A sajt heti értékesítési ára nemzetközi összehasonlításban (2023–2024)**

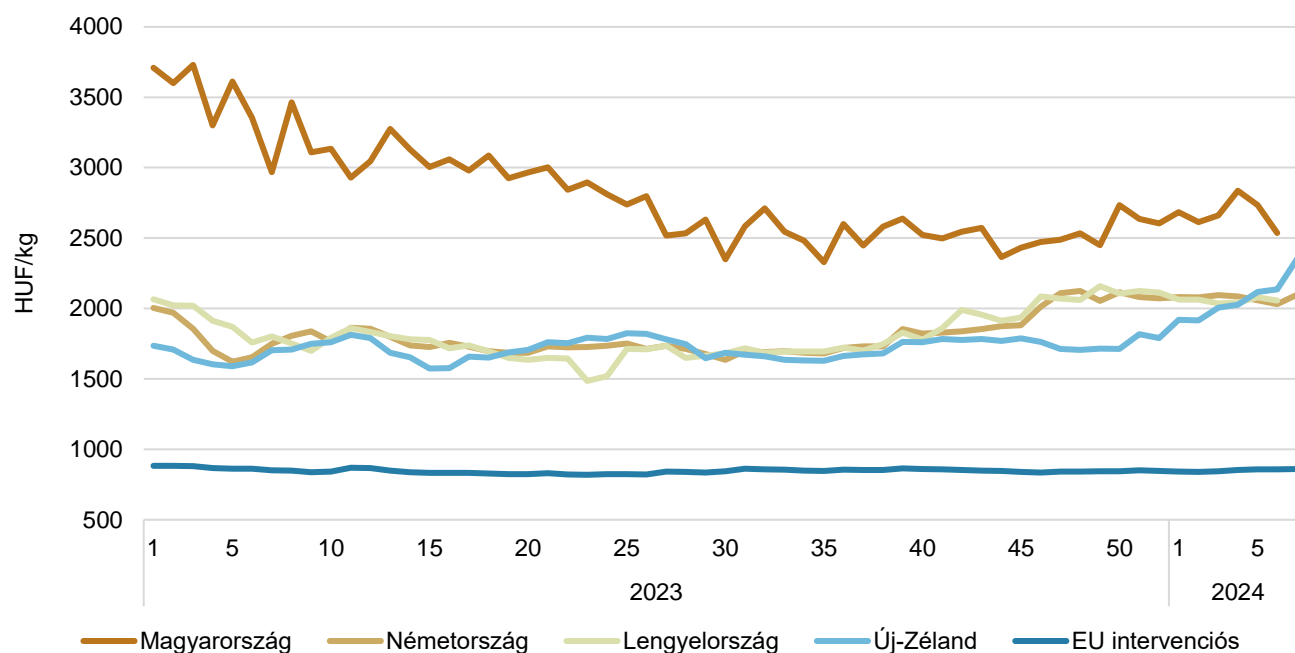
Forrás: AKI PÁIR, kempeni árutőzsde – ZMP, hannoveri árutőzsde – CLAL, Mintrol, USDA



23. ábra: Az ömlesztett vaj<sup>a)</sup> havi értékesítési ára nemzetközi összehasonlításban (2018–2024)

<sup>a)</sup> Magyarországon az ömlesztett vaj helyett az adagolt vaj árát tüntettük fel.

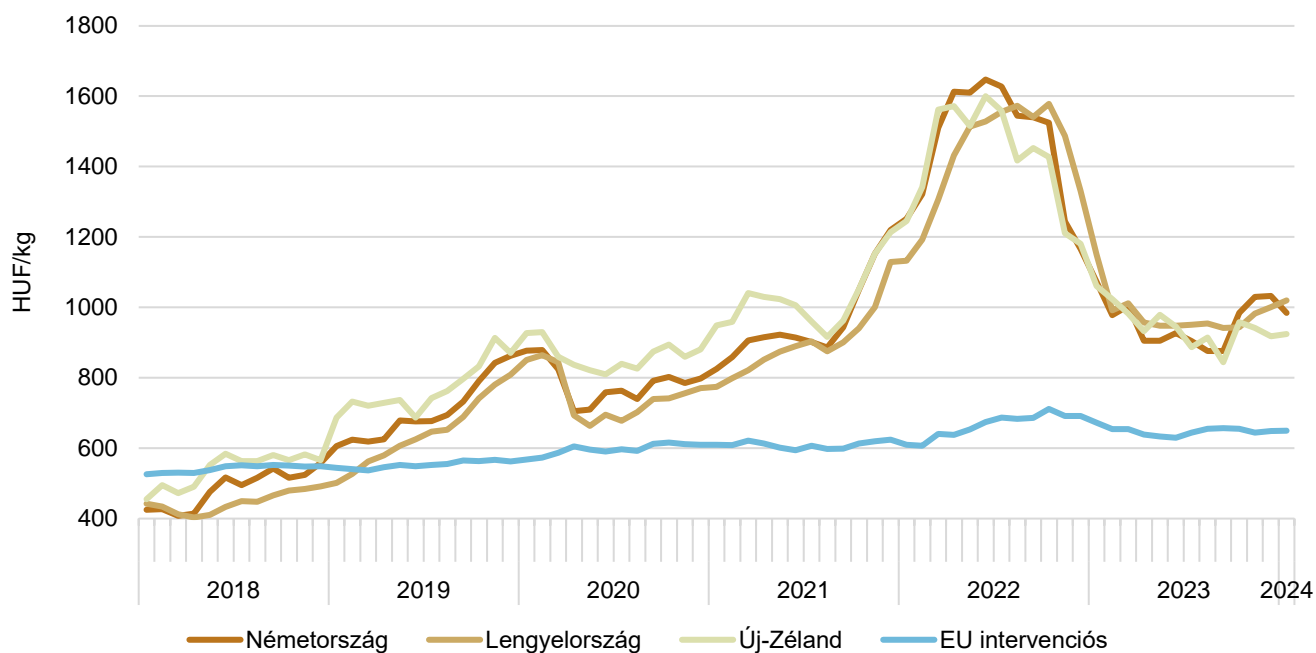
Forrás: AKI PÁIR, hannoveri árutőzsde – CLAL, Európai Bizottság, MRiRW-CLAL, USDA

24. ábra: Az ömlesztett vaj<sup>a)</sup> heti értékesítési ára nemzetközi összehasonlításban (2023–2024)

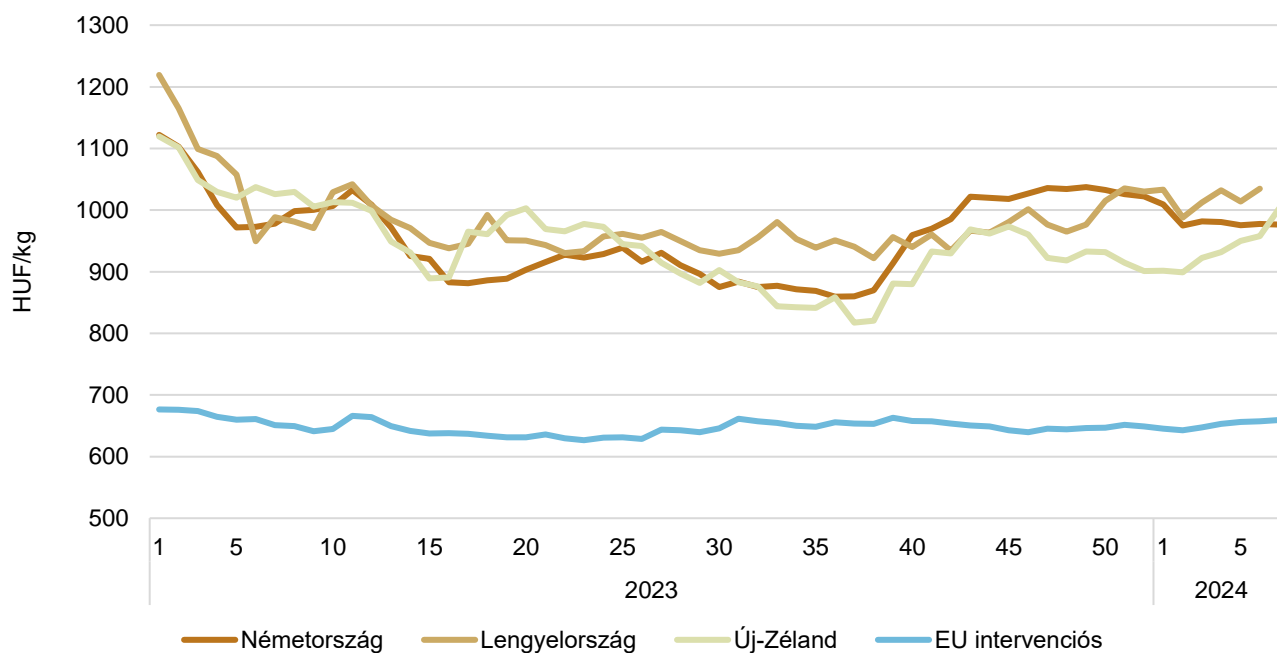
<sup>a)</sup> Magyarországon az ömlesztett vaj helyett az adagolt vaj árát tüntettük fel.

Forrás: AKI PÁIR, hannoveri árutőzsde – CLAL, Minrol, USDA Európai Bizottság



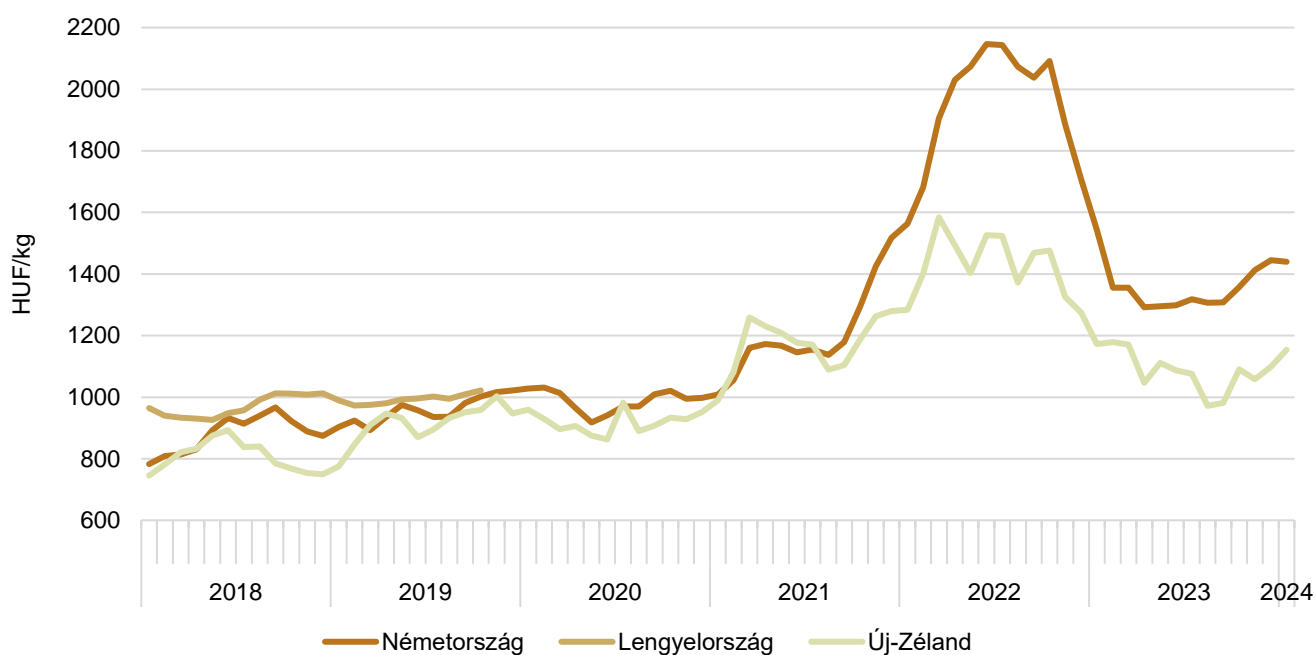
25. ábra: **A sovány tejpor havi értékesítési ára nemzetközi összehasonlításban (2018–2024)**

Forrás: ZMP, kempeni árutőzsde, Európai Bizottság, MRIRW-CLAL, USDA

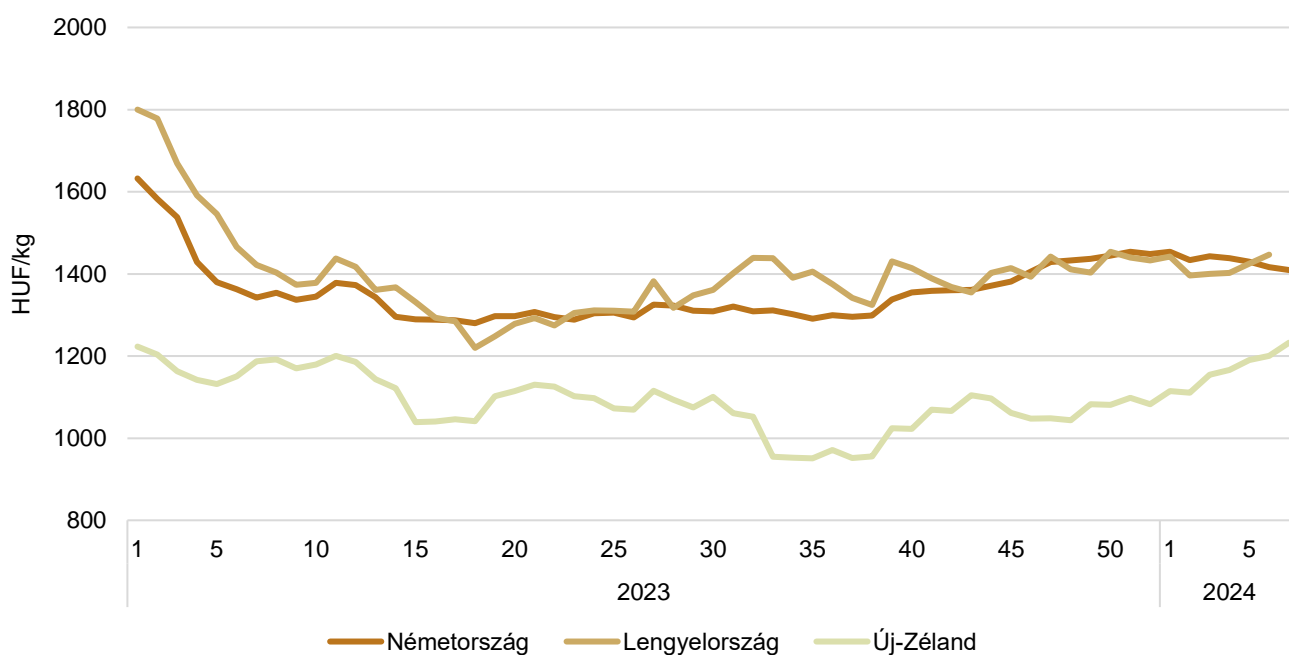
26. ábra: **A sovány tejpor heti értékesítési ára nemzetközi összehasonlításban (2023–2024)**

Forrás: ZMP, kempeni árutőzsde, Minrol, USDA, Európai Bizottság



27. ábra: **A teljes tejpor havi értékesítési ára nemzetközi összehasonlításban (2018–2024)**

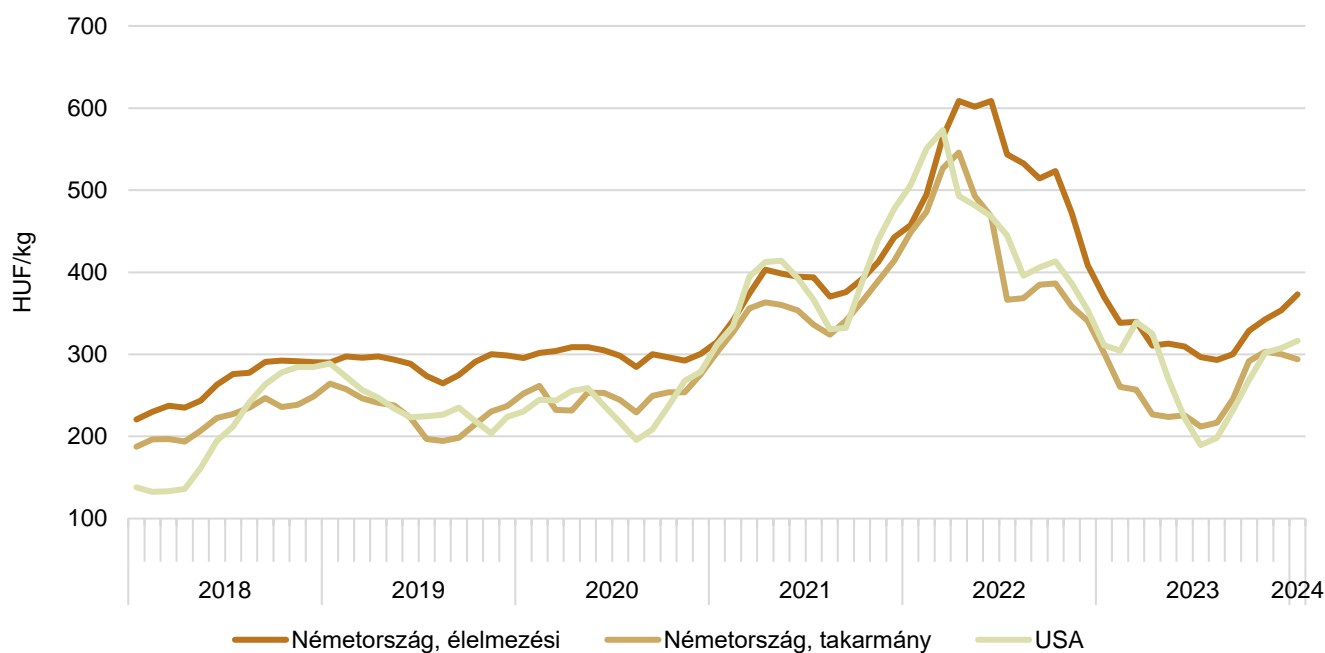
Forrás: ZMP, kemteni árutőzsde, IERIGŽ – PIB, USDA

28. ábra: **A teljes tejpor heti értékesítési ára nemzetközi összehasonlításban (2023–2024)**

Forrás: Kemteni árutőzsde, Minrol, USDA

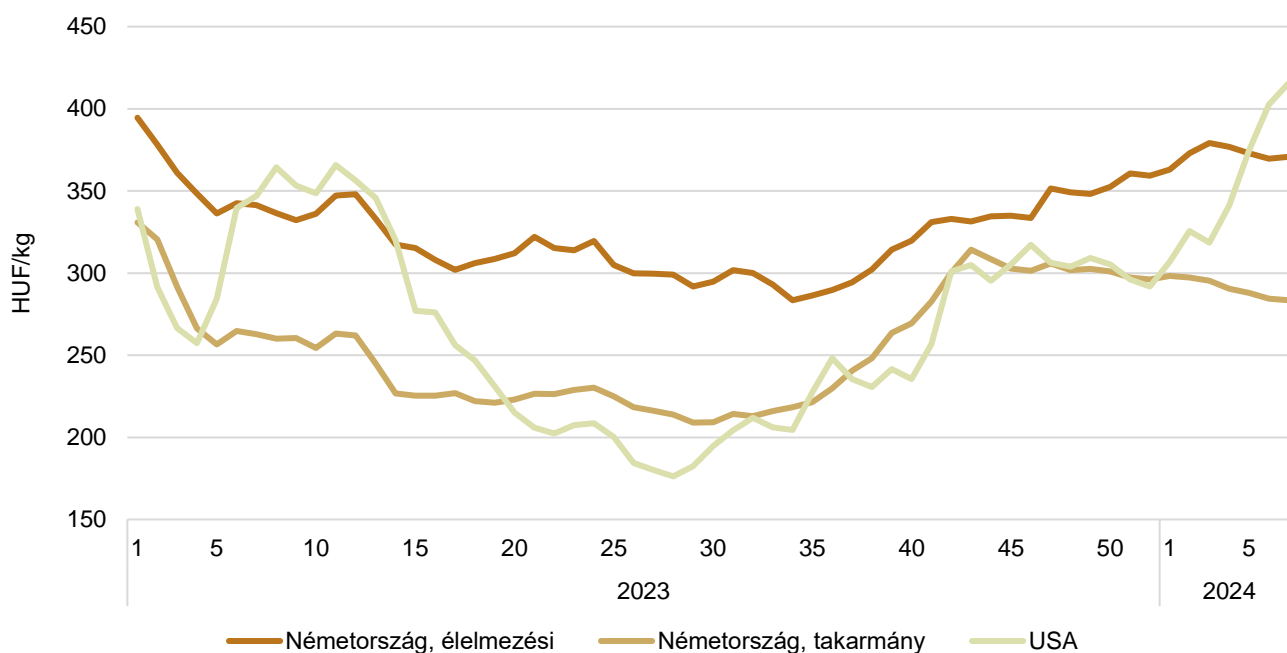


29. ábra: A tejsavópor havi értékesítési ára nemzetközi összehasonlításban (2018–2024)



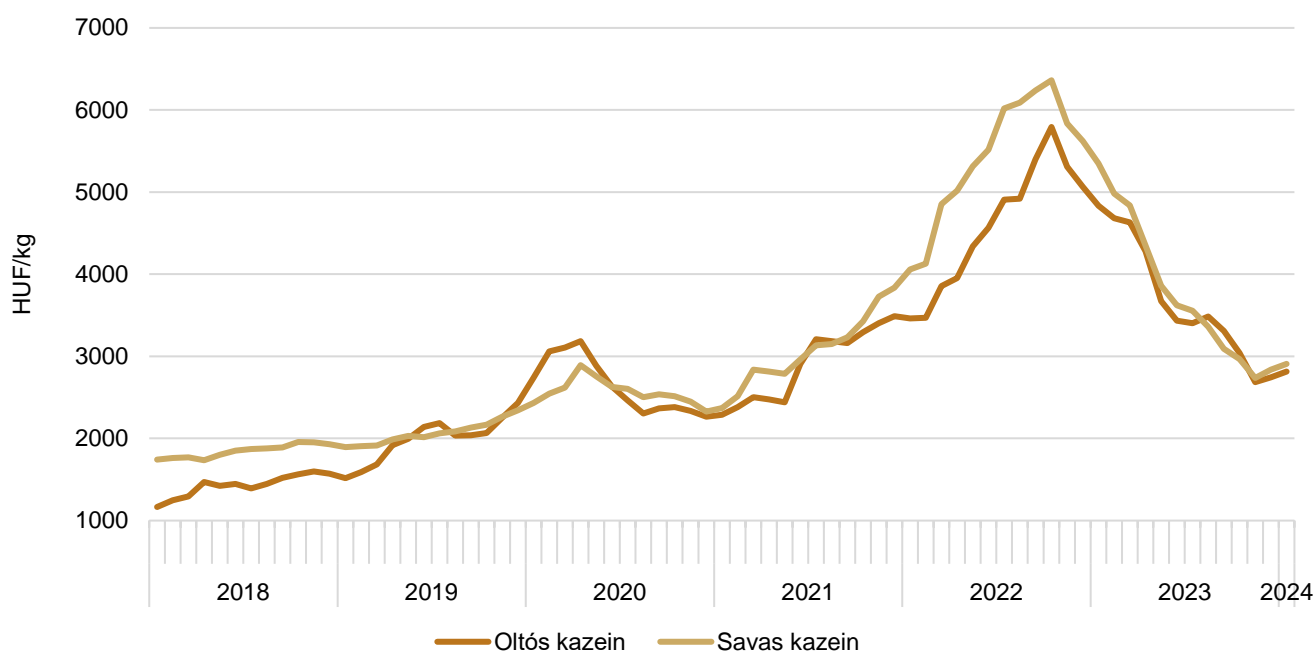
Megjegyzés: Az USA-ban az adatok a középső területekre vonatkoznak.  
Forrás: ZMP, kempteni árutőzsde, USDA

30. ábra: A tejsavópor heti értékesítési ára nemzetközi összehasonlításban (2023–2024)

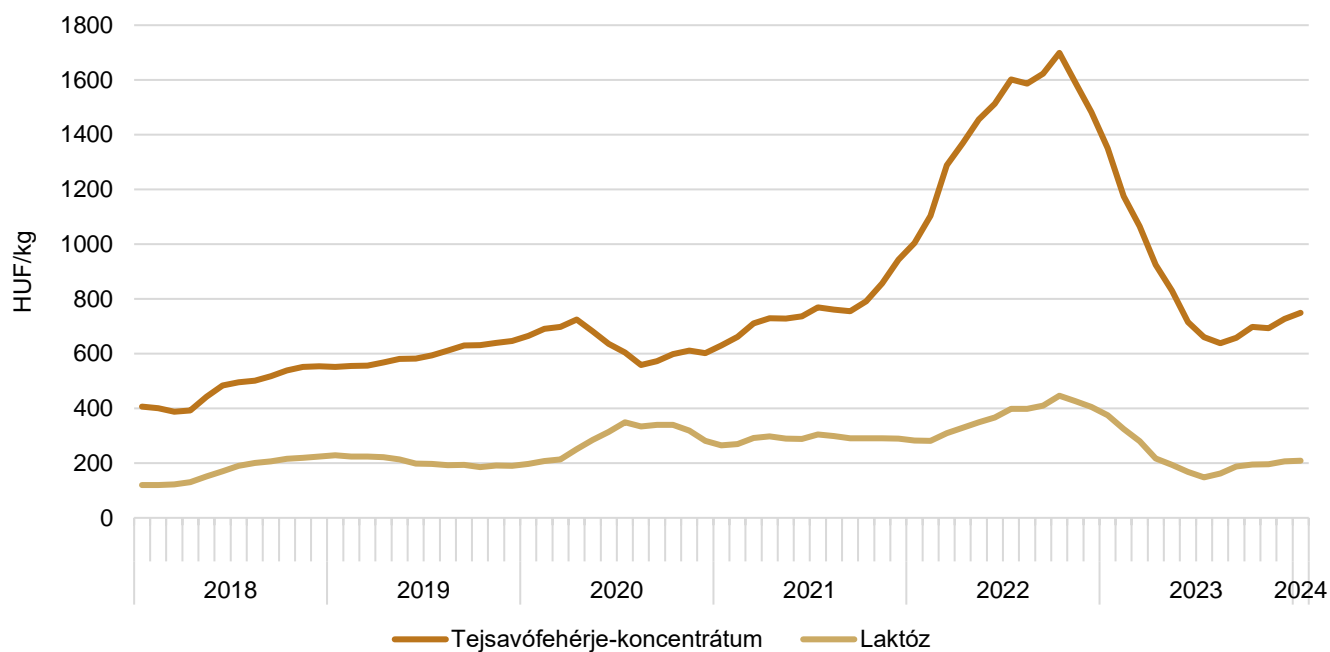


Forrás: ZMP, kempteni árutőzsde, USDA



31. ábra: **A kazein feldolgozói értékesítési ára az USA-ban (2018–2024)**

Forrás: USDA

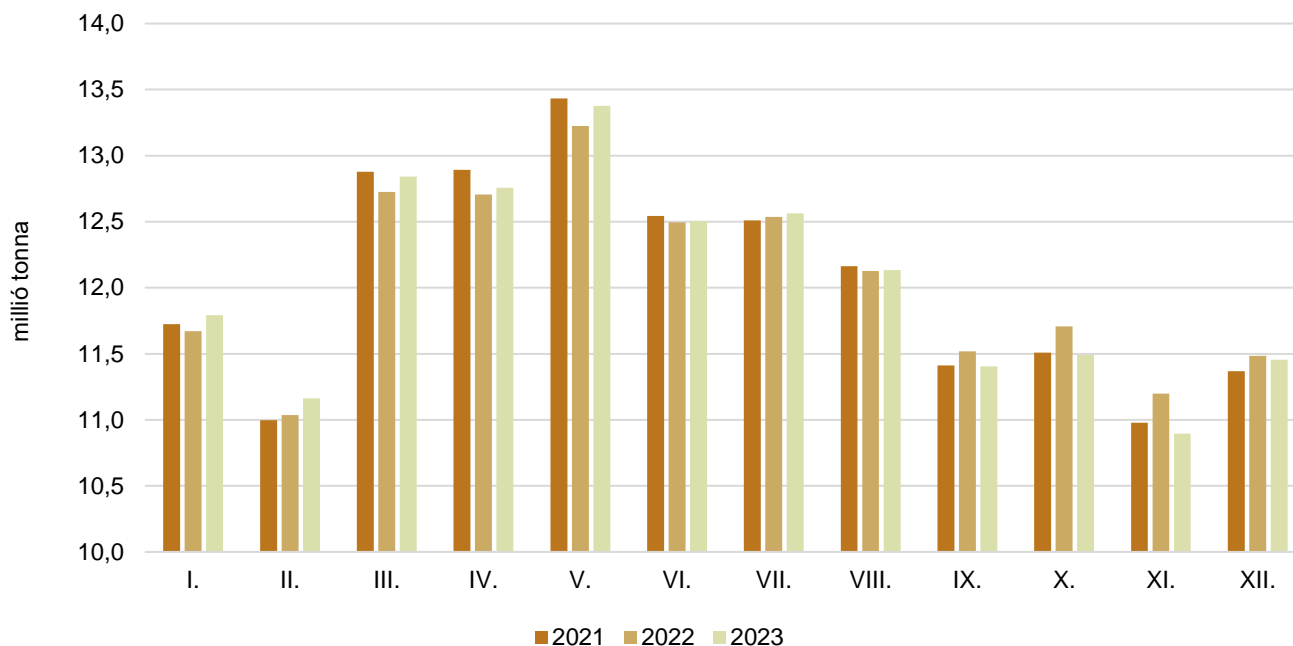
32. ábra: **A tejsavófehérje-koncentrátum és a laktóz feldolgozói értékesítési ára az USA-ban<sup>a)</sup> (2018–2024)**<sup>a)</sup> A középső területek és a nyugati part jegyzése.

Forrás: USDA



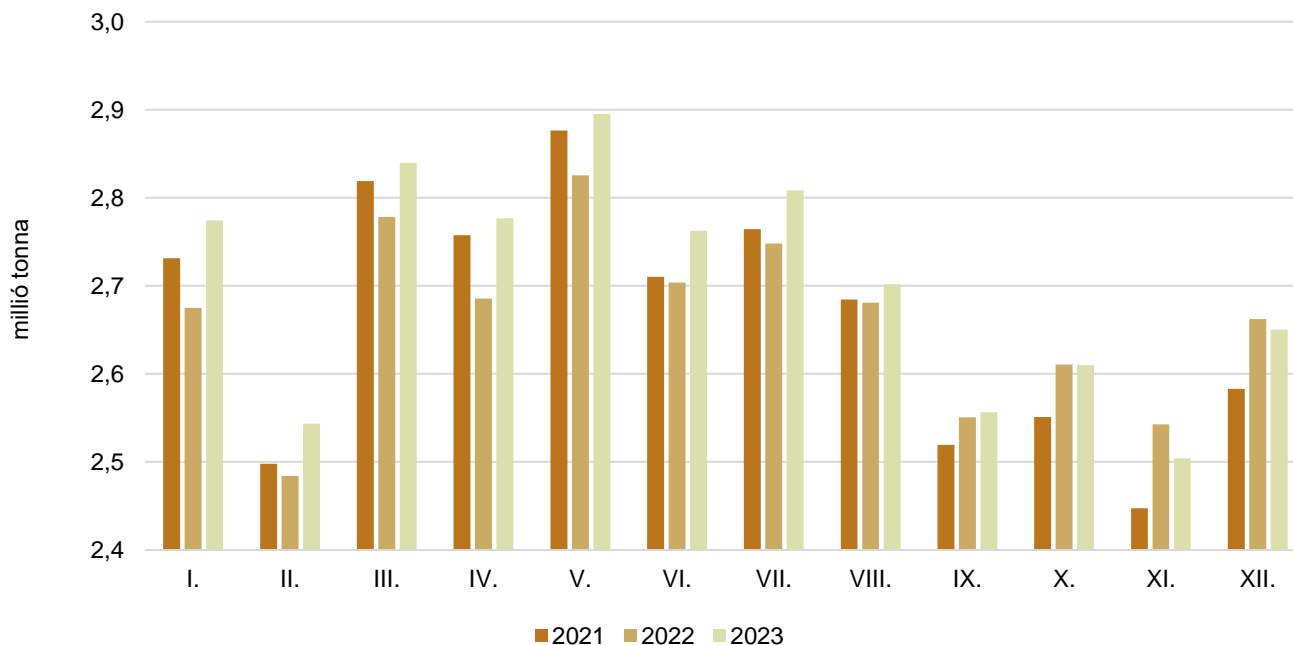
## Tejfelvásárlás

33. ábra: **Az Európai Unióban (EU27) felvásárolt nyerstej havi mennyisége (2021–2023)**



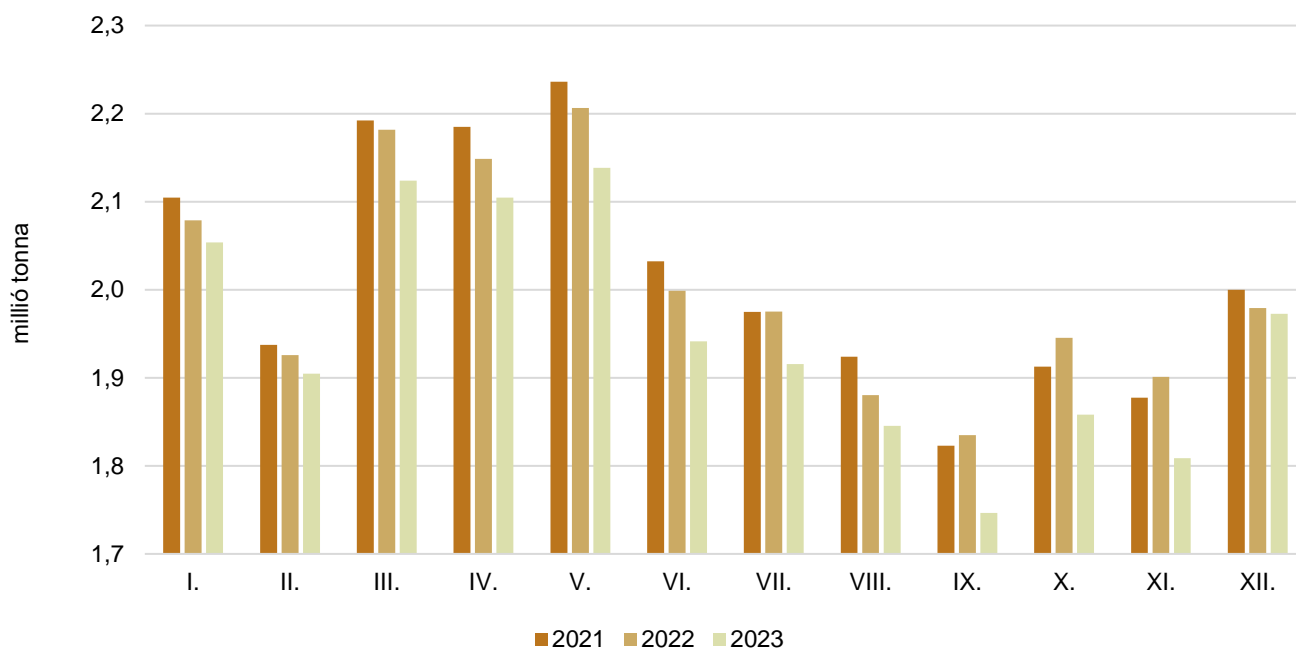
Forrás: Eurostat

34. ábra: **A Németországban felvásárolt nyerstej havi mennyisége (2021–2023)**

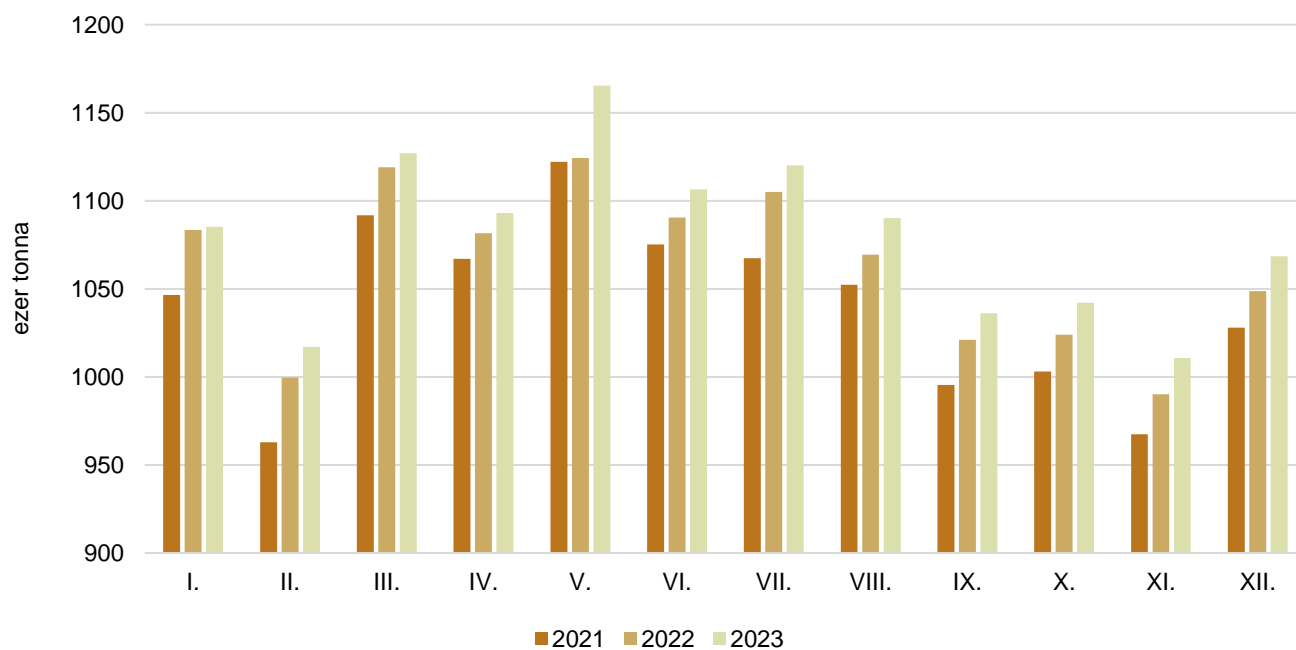


Forrás: Eurostat



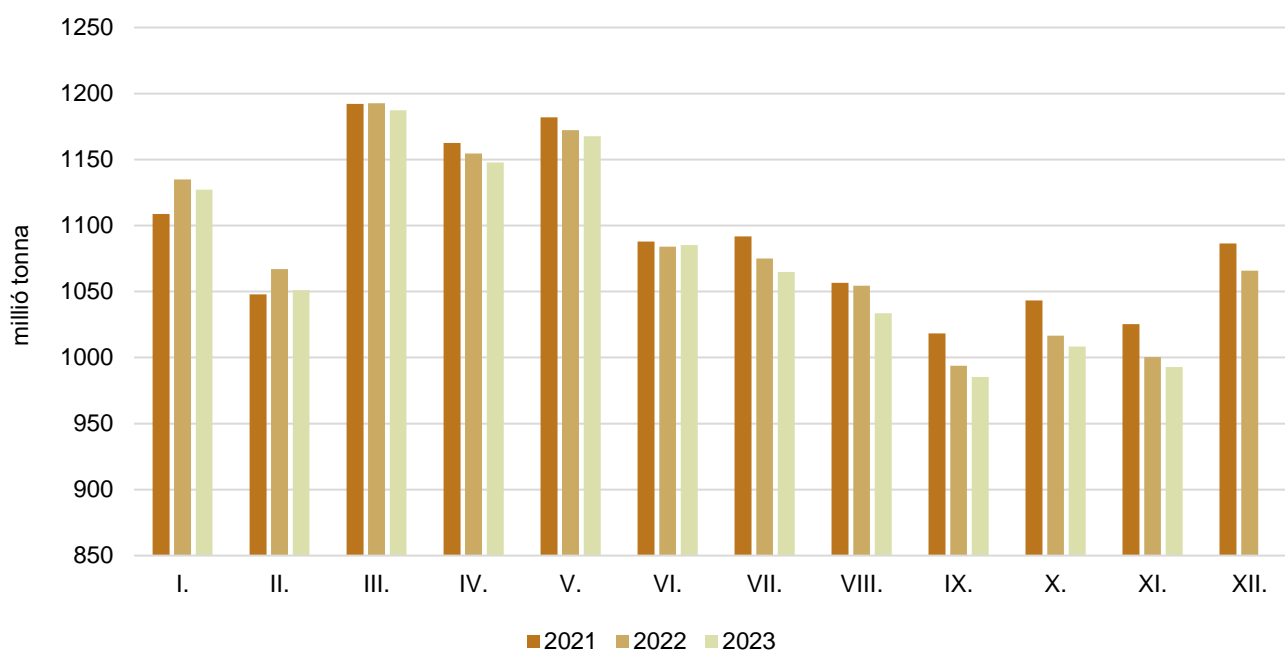
35. ábra: **A Franciaországban felvásárolt nyerstej havi mennyisége (2021–2023)**

Forrás: Eurostat

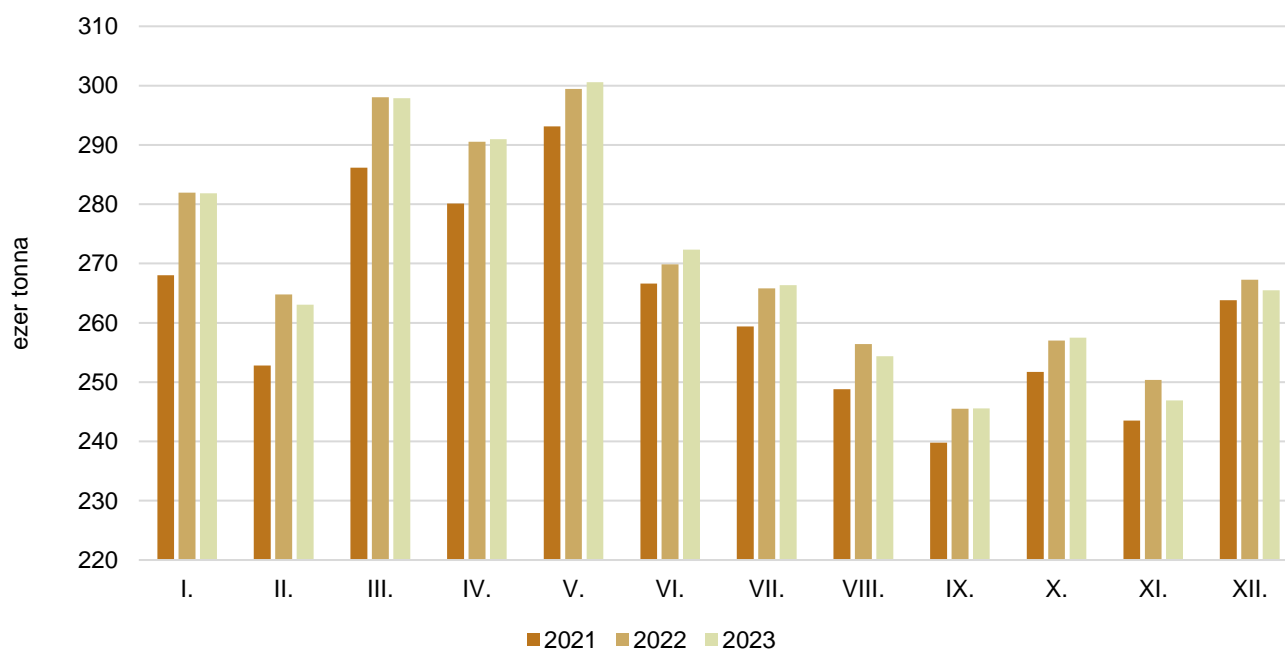
36. ábra: **A Lengyelországban felvásárolt nyerstej havi mennyisége (2021–2023)**

Forrás: GUS



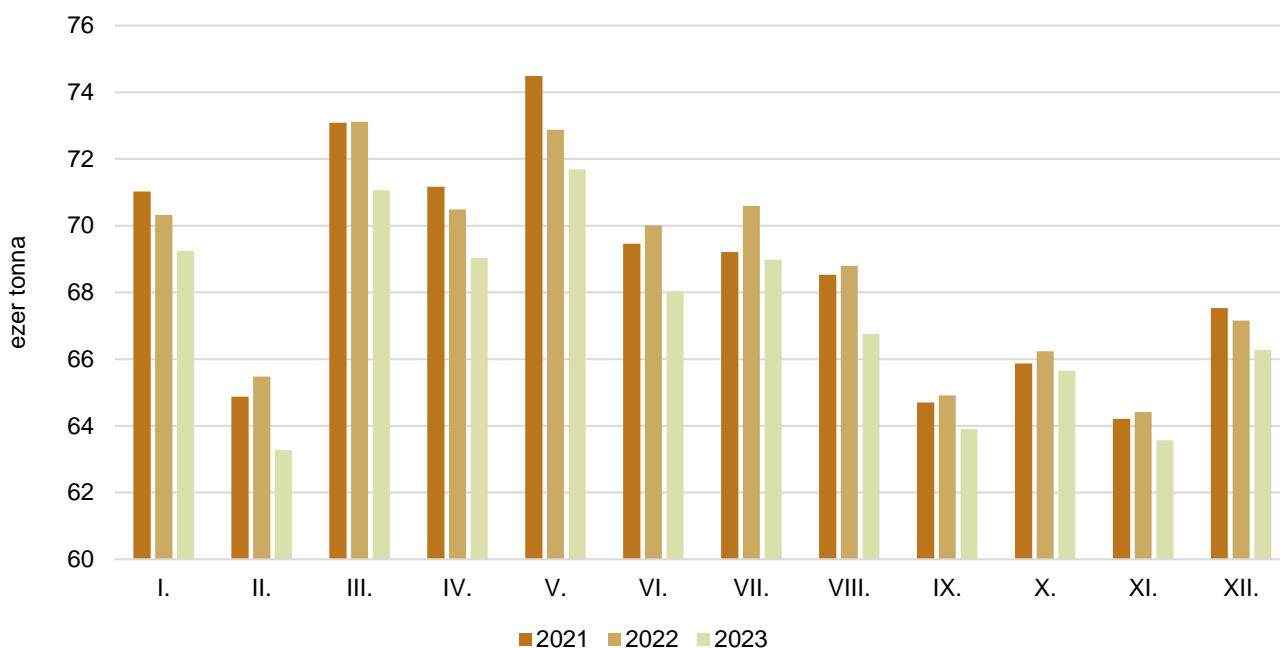
37. ábra: **Az Olaszországban felvásárolt nyerstej havi mennyisége (2021–2023)**

Forrás: AGEA-CLAL

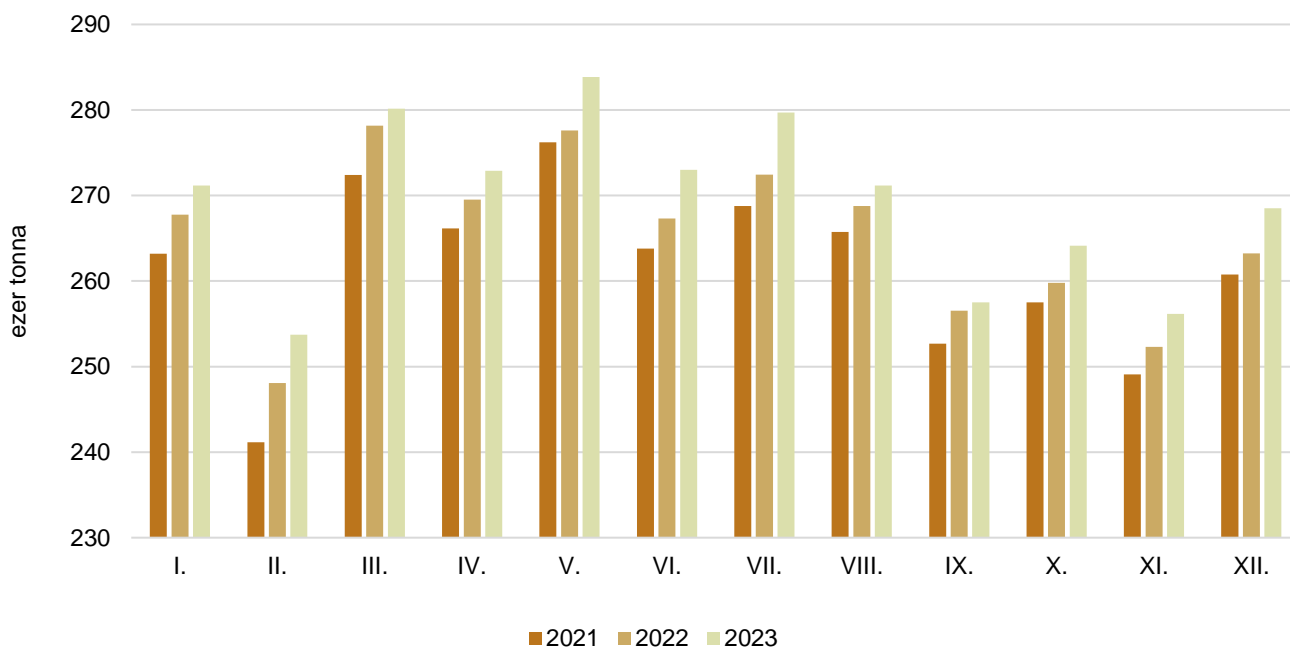
38. ábra: **Az Ausztriában felvásárolt nyerstej havi mennyisége (2021–2023)**

Forrás: AMA



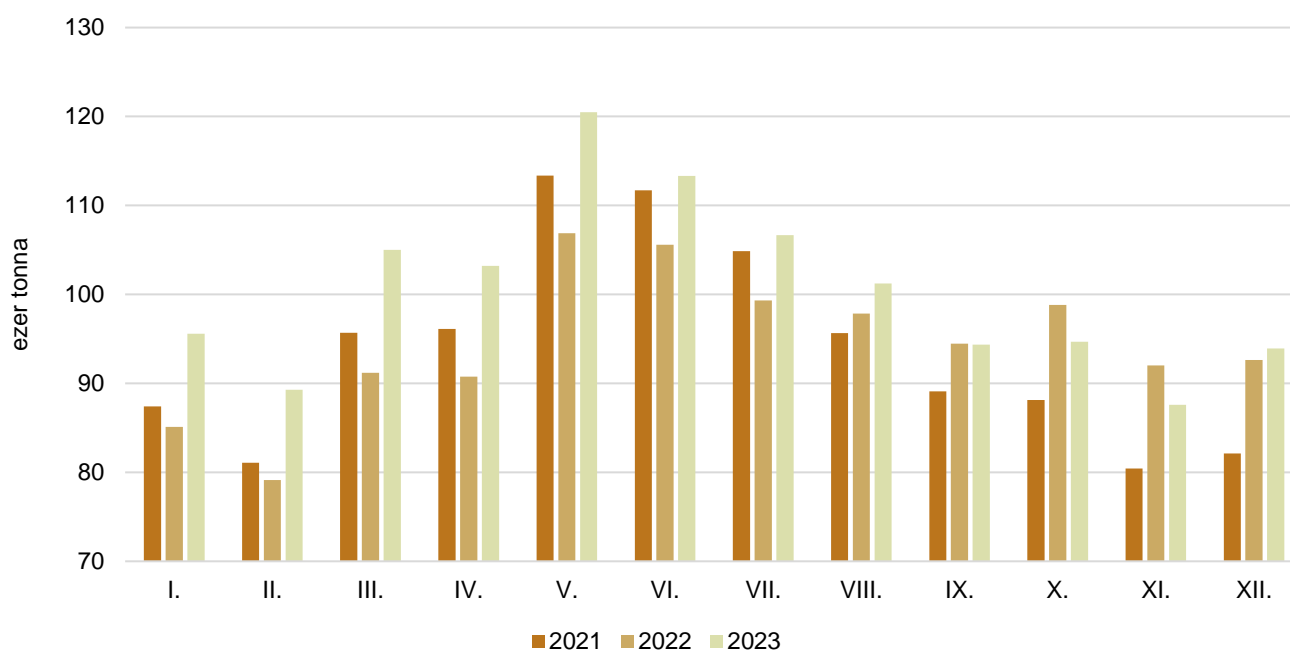
39. ábra: **A Szlovákiában felvásárolt nyerstej havi mennyisége (2021–2023)**

Forrás: APA

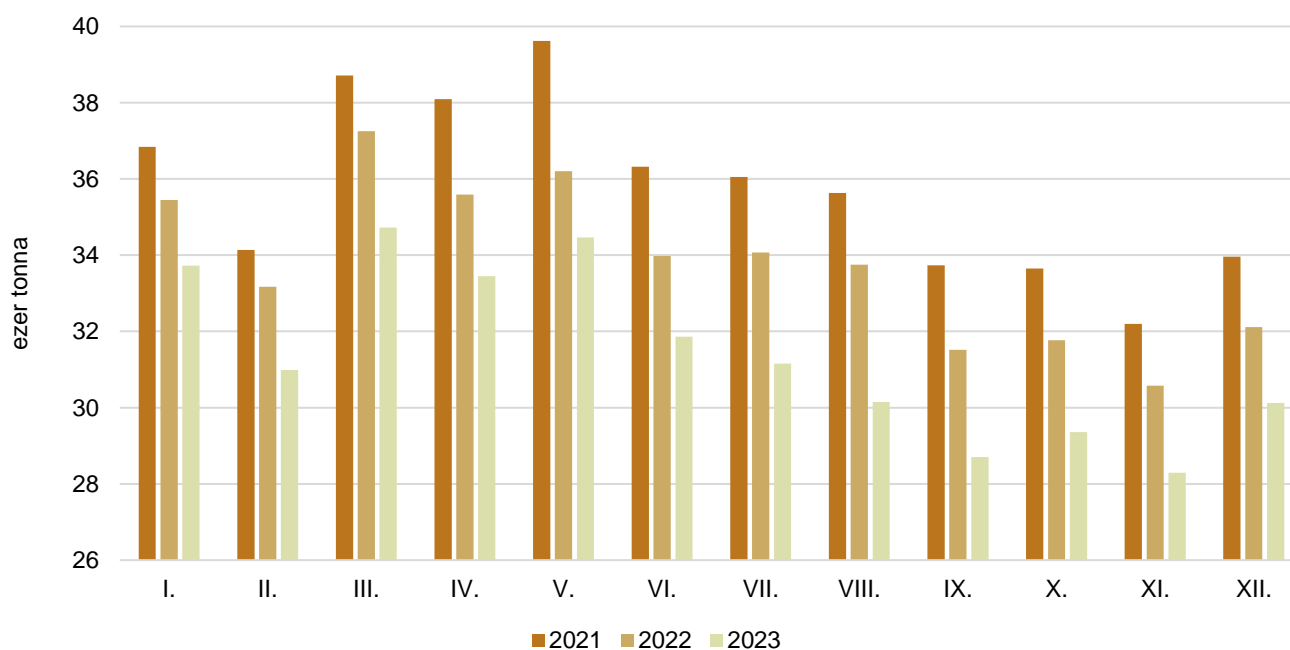
40. ábra: **A Csehországban felvásárolt nyerstej havi mennyisége (2021–2023)**

Forrás: MZCR



41. ábra: **A Romániában felvásárolt nyerstej havi mennyisége (2021–2023)**

Forrás: INSSE

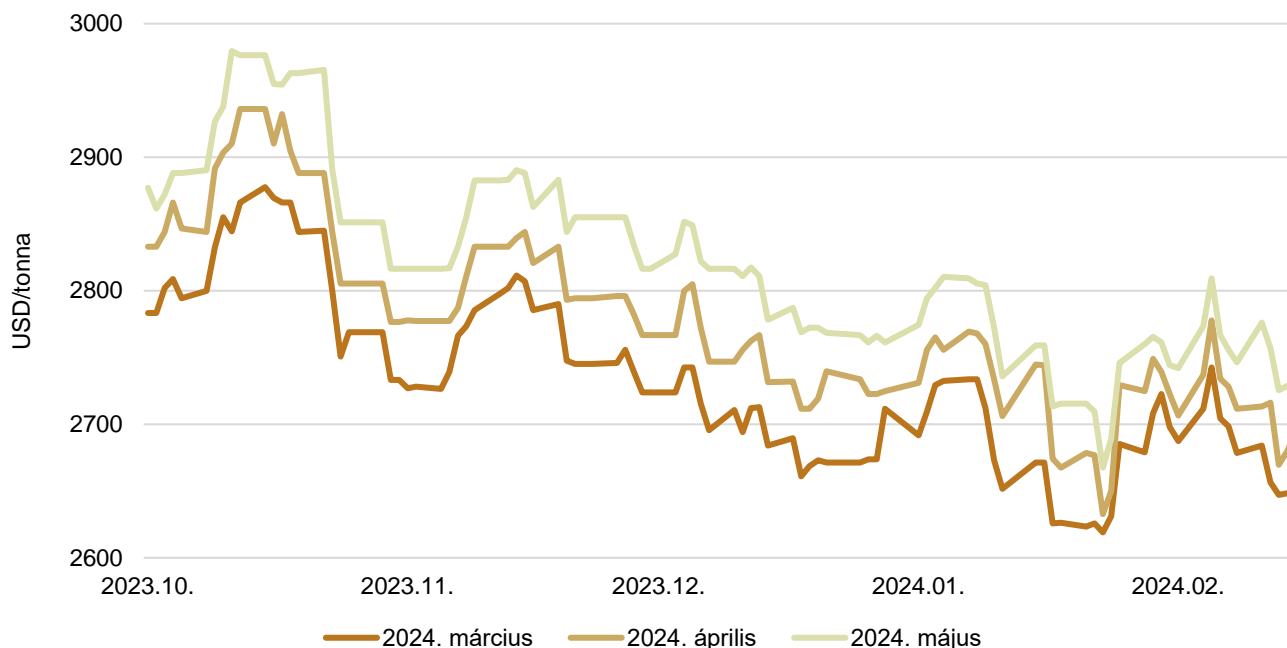
42. ábra: **A Horvátországban felvásárolt nyerstej havi mennyisége (2021–2023)**

Forrás: DZS



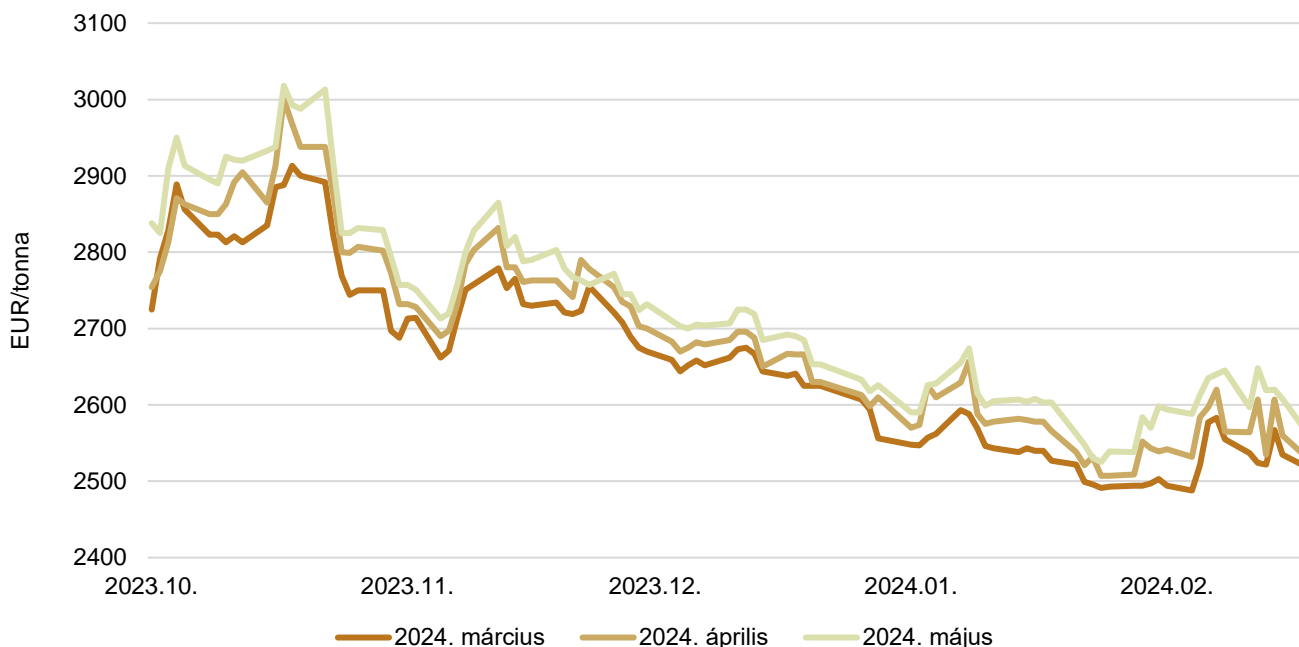
## Határidős jegyzések

43. ábra: **A sovány tejpor különböző határidőre szóló jegyzése a chicagói árutőzsdén (2023–2024)**



Forrás: CME Group – Chicago Board of Trade

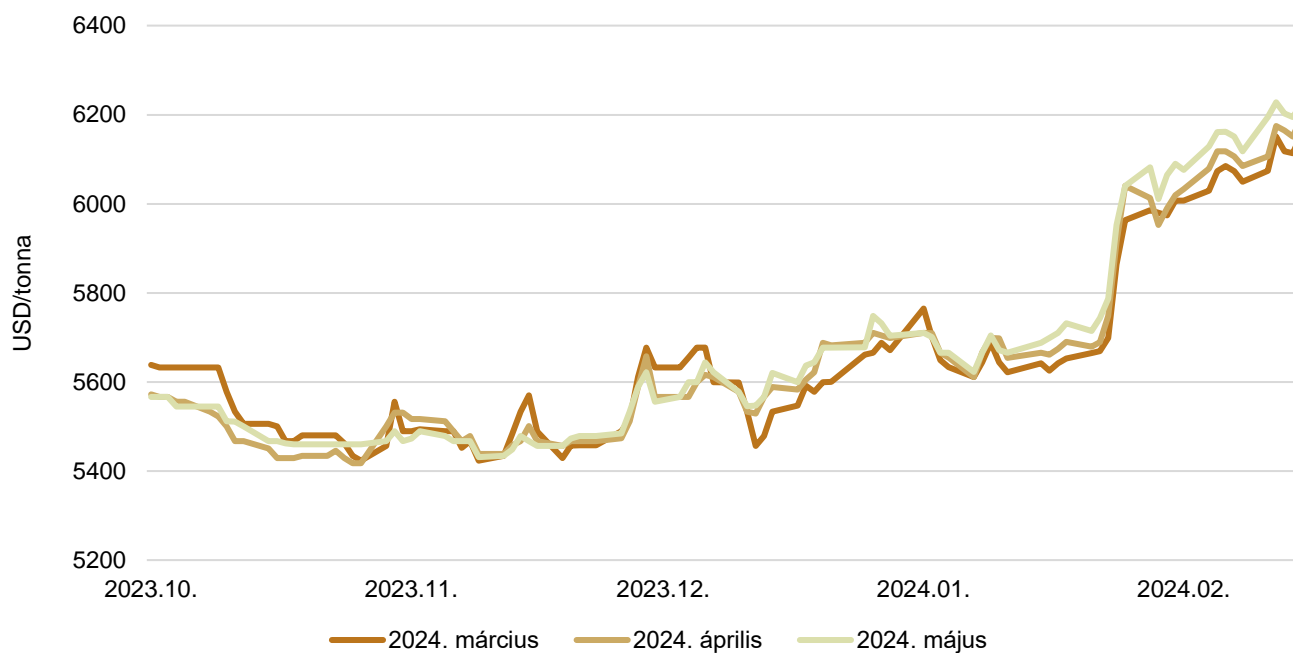
44. ábra: **A sovány tejpor különböző határidőre szóló jegyzése a lipcsei árutőzsdén (2023–2024)**



Forrás: European Energy Exchange

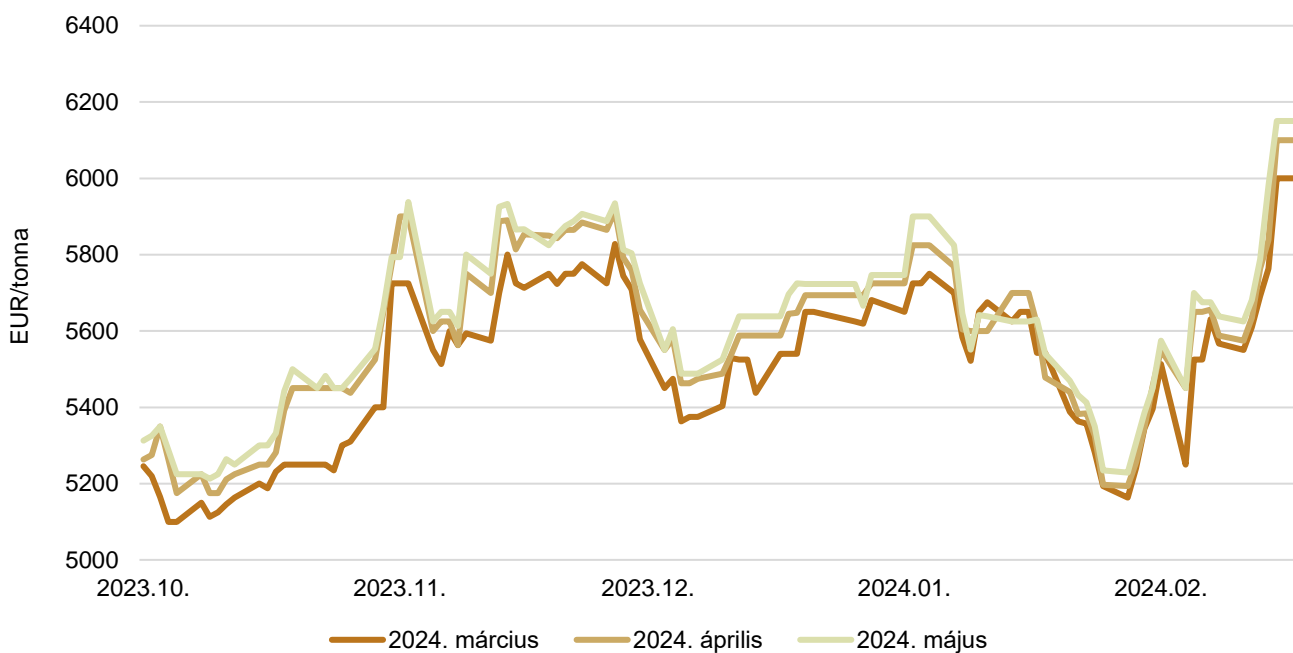


45. ábra: **A vaj különböző határidőre szóló jegyzése a chicagói árutőzsdén (2023–2024)**



Forrás: CME Group – Chicago Board of Trade

46. ábra: **A vaj különböző határidőre szóló jegyzése a lipcsei árutőzsdén (2023–2024)**



Forrás: European Energy Exchange



Nemzetközi előrevetítések

11. táblázat: Az Európai Unió (EU27) tejpiaca (2019–2024)

	2019	2020	2021	2022	2023 <sup>a)</sup>	2024 <sup>b)</sup>	2023/2022 (százalék)	2024/2023 (százalék)
Tejhasznú tehénállomány (millió egyed)	20,5	20,2	19,9	19,8	19,7	19,6	99,49	99,49
Tejhozam (kg/tejhasznú tehen)	7 304,5	7 483,4	7 578,2	7 636,0	7 710,0	7 775,8	100,97	100,85
Tejtermelés (millió tonna)	152,2	154,0	153,6	153,7	154,2	154,5	100,33	100,19
Tejbeszállítás	142,6	144,8	144,6	144,8	145,3	145,6	100,35	100,21
Beszállítási arány	93,7	94,0	94,2	94,2	94,2	94,2	100,00	100,00

<sup>a)</sup> Becslés.  
<sup>b)</sup> Előrevetítés.  
Forrás: Európai Bizottság

12. táblázat: A világ tehéntejtermelése (2019–2024)

	2019	2020	2021	2022	2023 <sup>a)</sup>	2024 <sup>a)</sup>	2023/2022 (százalék)	2024/2023 (százalék)
Európai Unió	143 060	145 436	144 833	144 378	144 800	144 600	100,29	99,86
Egyesült Államok	99 084	101 292	102 646	102 722	102 921	103 874	100,19	100,93
India	92 000	93 800	96 000	97 000	99 000	99 500	102,06	100,51
Kína	32 012	34 400	36 830	39 200	41 000	41 500	104,59	101,22
Oroszország	31 154	32 010	32 020	32 150	32 300	32 500	100,47	100,62
Brazília	24 262	24 965	24 845	23 660	24 700	25 200	104,40	102,02
Új-Zéland	21 896	21 980	21 995	21 051	21 300	21 200	101,18	99,53
Egyesült Királyság	15 429	15 447	15 428	15 447	15 500	15 600	100,34	100,65
Mexikó	12 650	12 750	12 850	12 980	13 250	13 500	102,08	101,89
Argentína	10 640	11 445	11 900	11 904	11 700	11 500	98,29	98,29
Kanada	9 903	10 035	10 157	10 178	10 265	10 310	100,85	100,44
Ausztrália	8 832	9 099	9 067	8 450	8 400	8 500	99,41	101,19
Fehéroroszország	7 394	7 765	7 830	7 910	7 980	8 050	100,88	100,88
Japán	7 314	7 438	7 515	7 630	7 250	7 230	95,02	99,72
Ukrajna	9 646	9 258	8 800	7 780	6 900	6 500	88,69	94,20
Dél-Korea	2 035	2 088	2 030	2 040	2 020	1 980	99,02	98,02
Tajvan	410	437	450	460	465	470	101,09	101,08
Fülöp-szigetek	17	17	16	17	17	17	100,00	100,00
Összesen	527 738	539 662	545 212	544 957	549 768	552 031	100,88	100,41

<sup>a)</sup> Előrevetítés.  
Forrás: USDA



