

A szlovák tejszektor jelenlegi helyzete

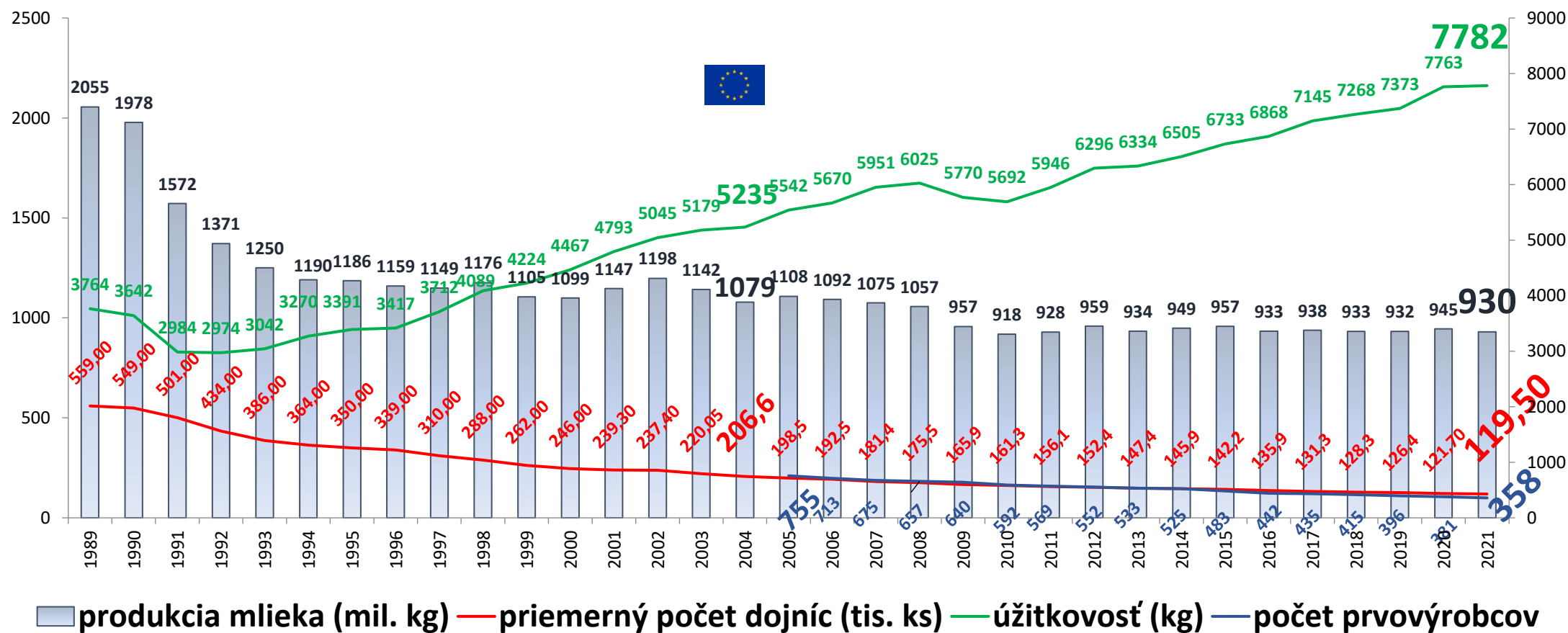
Aktuálna situácia v sektore prvovýroby mlieka v SR

Ing. Alexander Pastorek
Slovenský zväz prvovýrobcov mlieka



Produkčné ukazovatele v sektore prvovýroby mlieka v SR

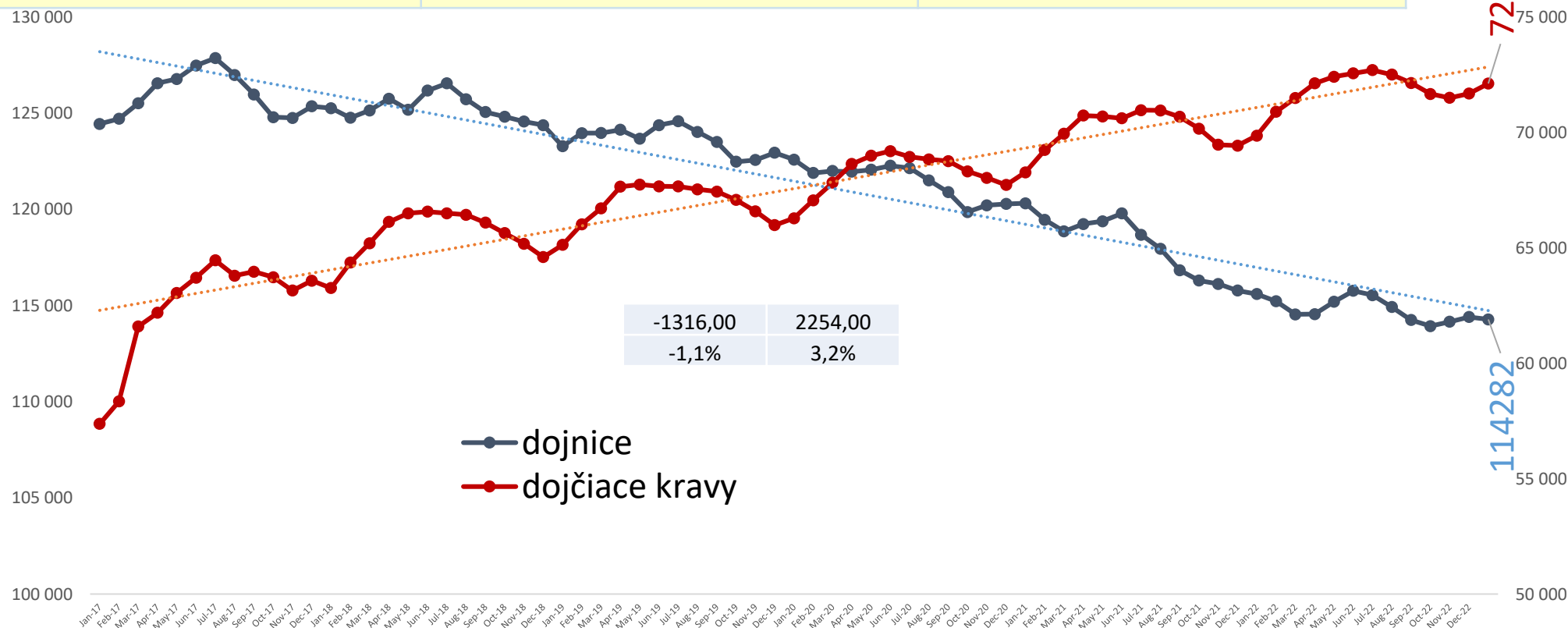
	Priemerný počet dojníc	Úžitkovosť	Produkcia mlieka	Počet prvovýrobcov
2021/2004	-87,1 tis. ks = -42 %	+2 547 kg = +49 %	-149,2 mil. kg = -14 %	-397 podnikov = -53 %



Aktuálny počet prvovýrobcov k 31.12.2022: 338

Počty dojníc na Slovensku podľa CEHZ (ks)

	I.2023	I.23/I.22
Dojnice	114 282 ks	-1 316 ks (-1,1%)
Dojčiacie kravy	72 007	+2 254 ks (+3,2%)



Dlhodobý pokles stavov dojníc

*Dlhodobý nárast stavov dojčiacich kráv
Tempo nárastu počtu dojčiacich kráv sa zvyšuje*

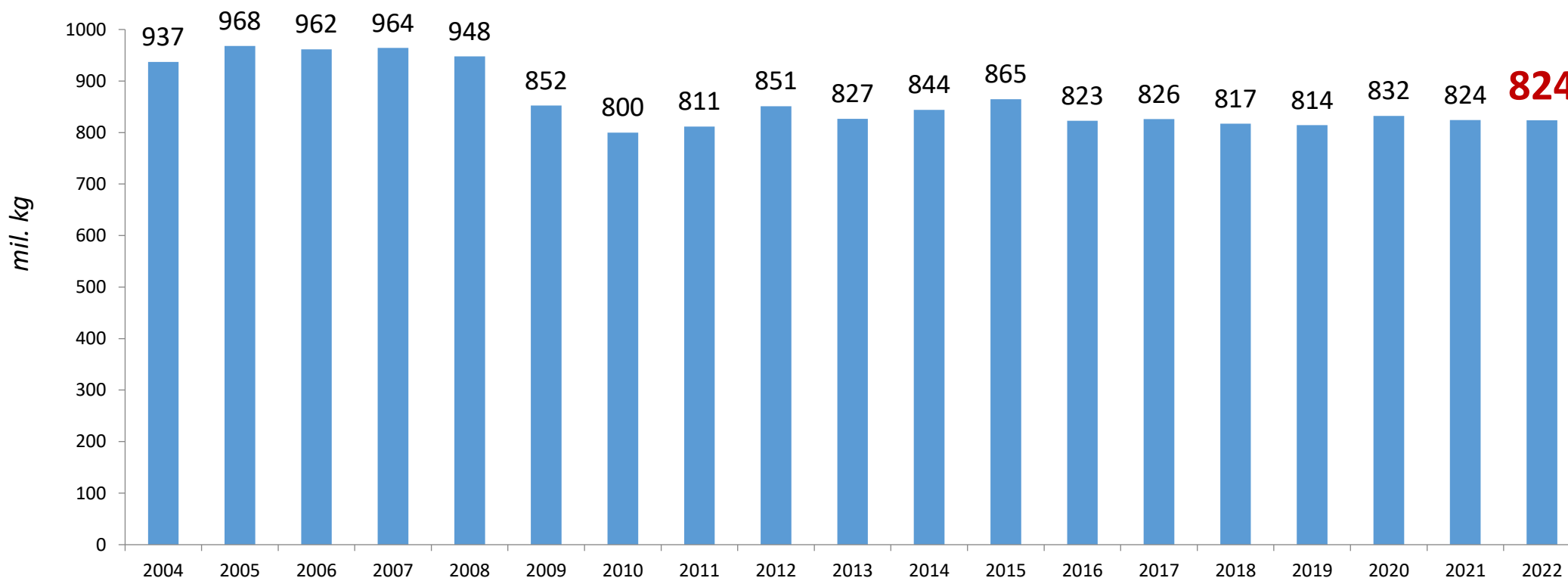
Dodávky surového kravského mlieka na Slovensku

Vývoj 2004 – 2022 (mil. kg)

Medziročný vývoj 2022/2021

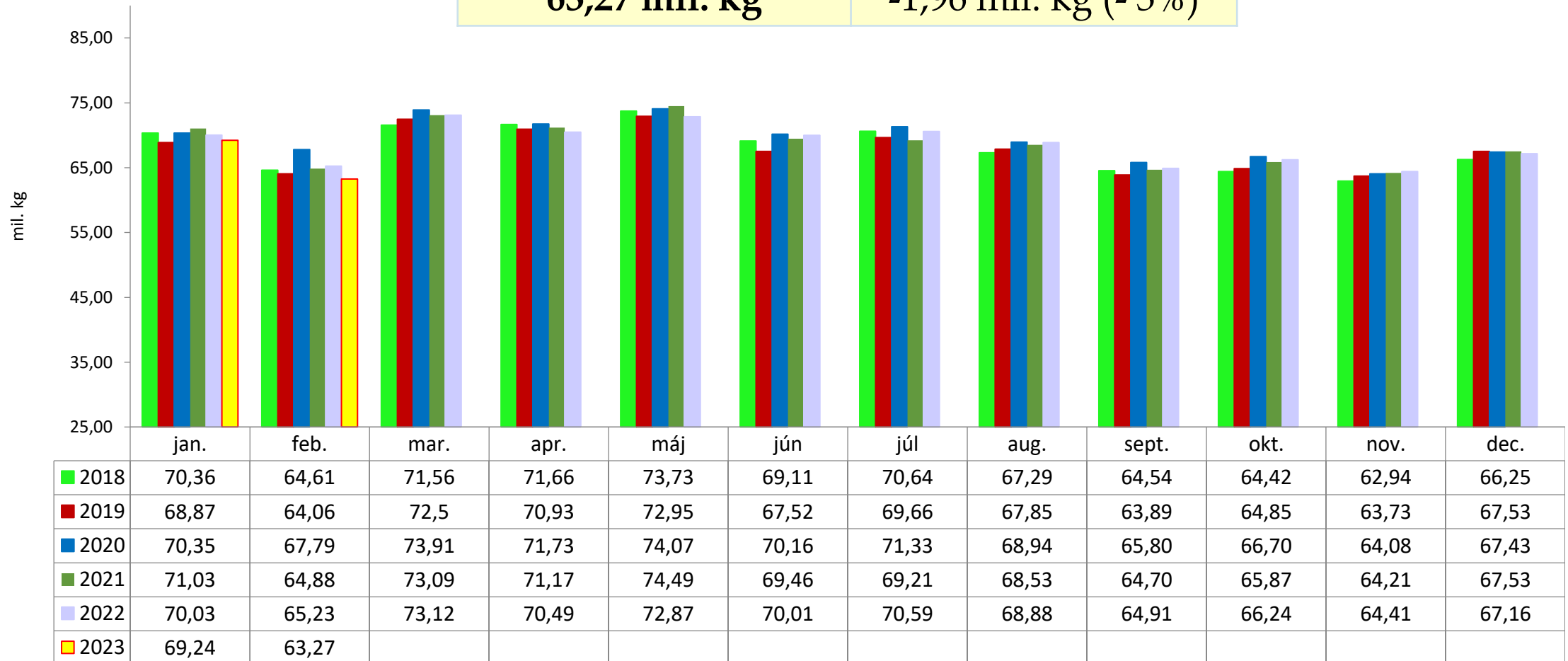
-0,24 mil. kg

-0,03 %

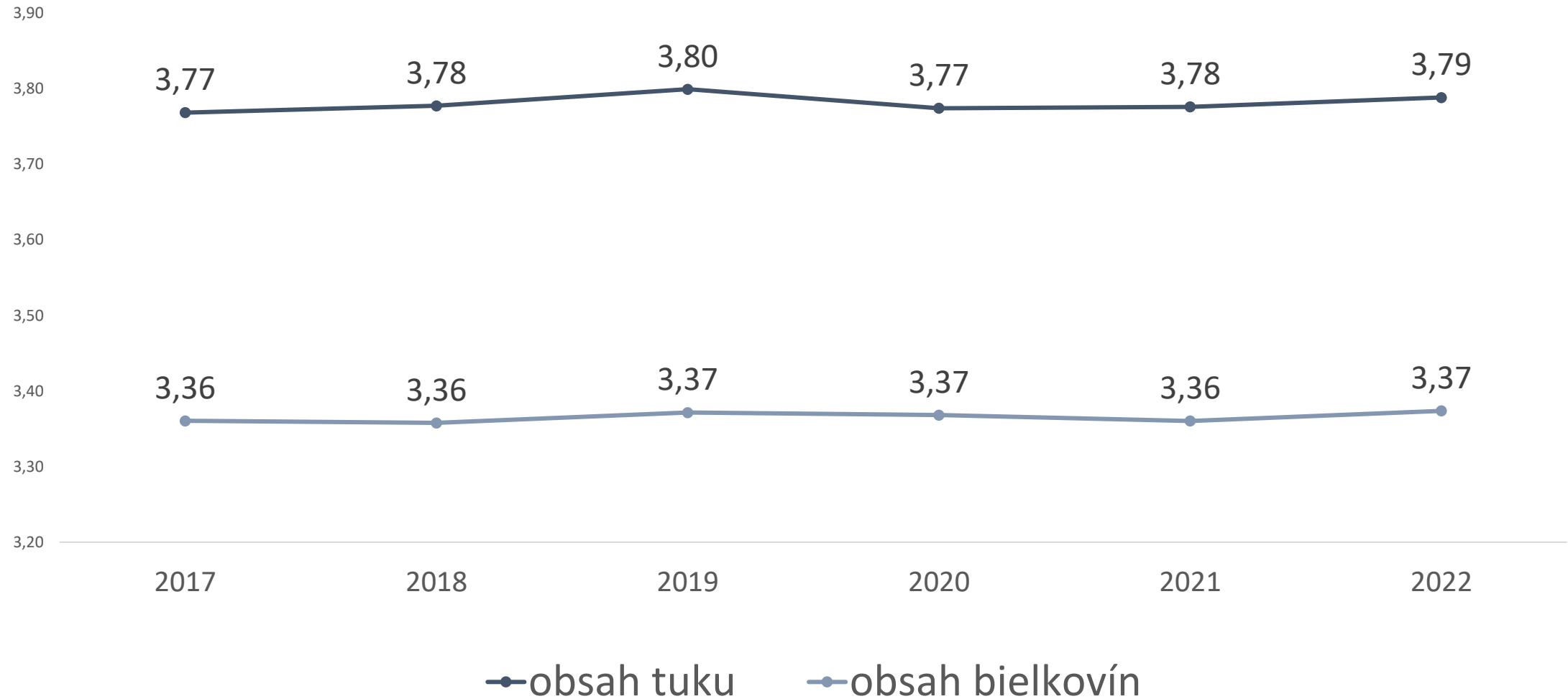


Dodávky surového kravského mlieka na Slovensku (mil. kg)

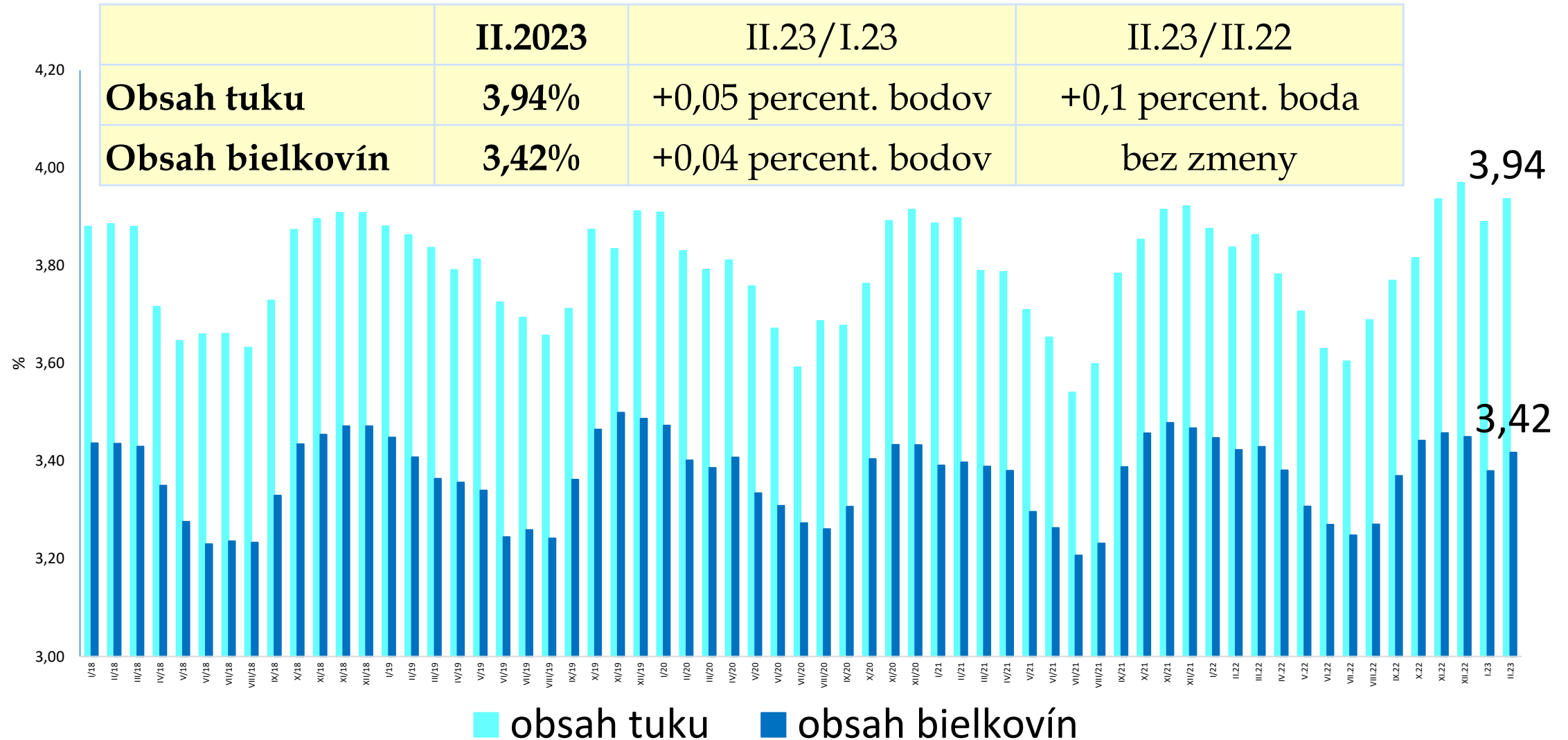
II.2023	II.23/II.22
63,27 mil. kg	-1,96 mil. kg (- 3%)



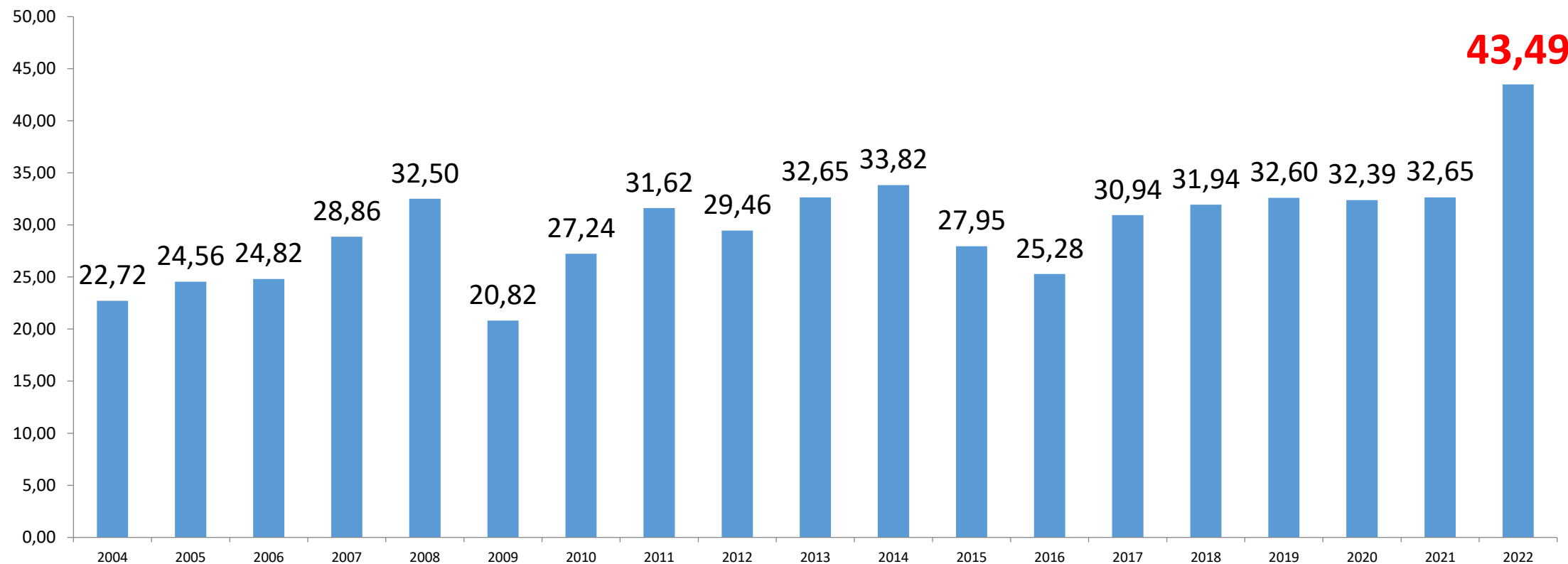
Obsah tuku a bielkovín v surovom kravskom mlieku. Vývoj 2017 - 2022 (%)



Obsah tuku a bielkovín v surovom kravskom mlieku (%)



Priemerná nákupná cena surového kravského mlieka na Slovensku. Vývoj 2004 - 2022 (ct/kg)



ct/kg	Ø2021	Ø2022	Medziročný vývoj PNC SKM 2022/2021
SR	32,65	43,49	+10,84 (+33%)
EÚ	36,83	50,22	+13,39 (+36%)



[illegible]

Priemerná nákupná cena surového kravského mlieka v SR a v EÚ (ct/kg)

EU

Ø2022: 50,22 ct/kg

I.23: 56,31 ct/kg

-6,7 = 13%



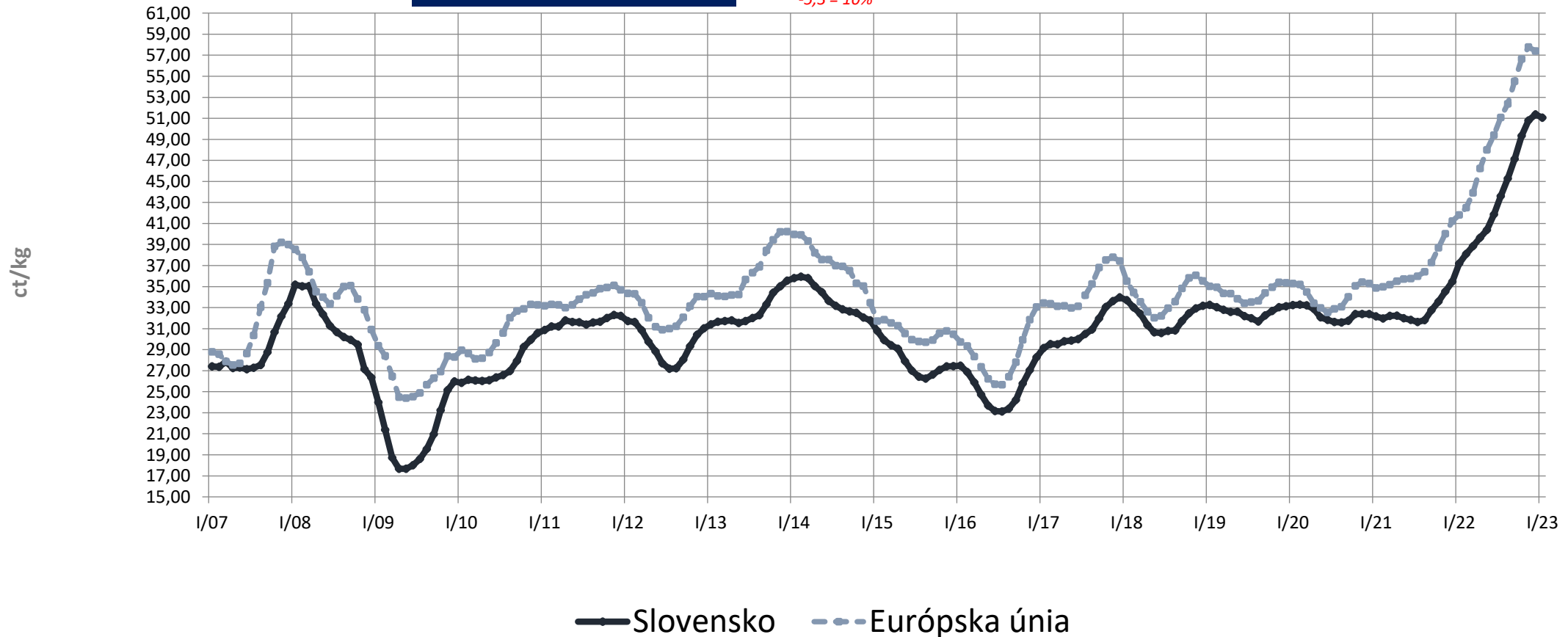
-5,3 = 10%



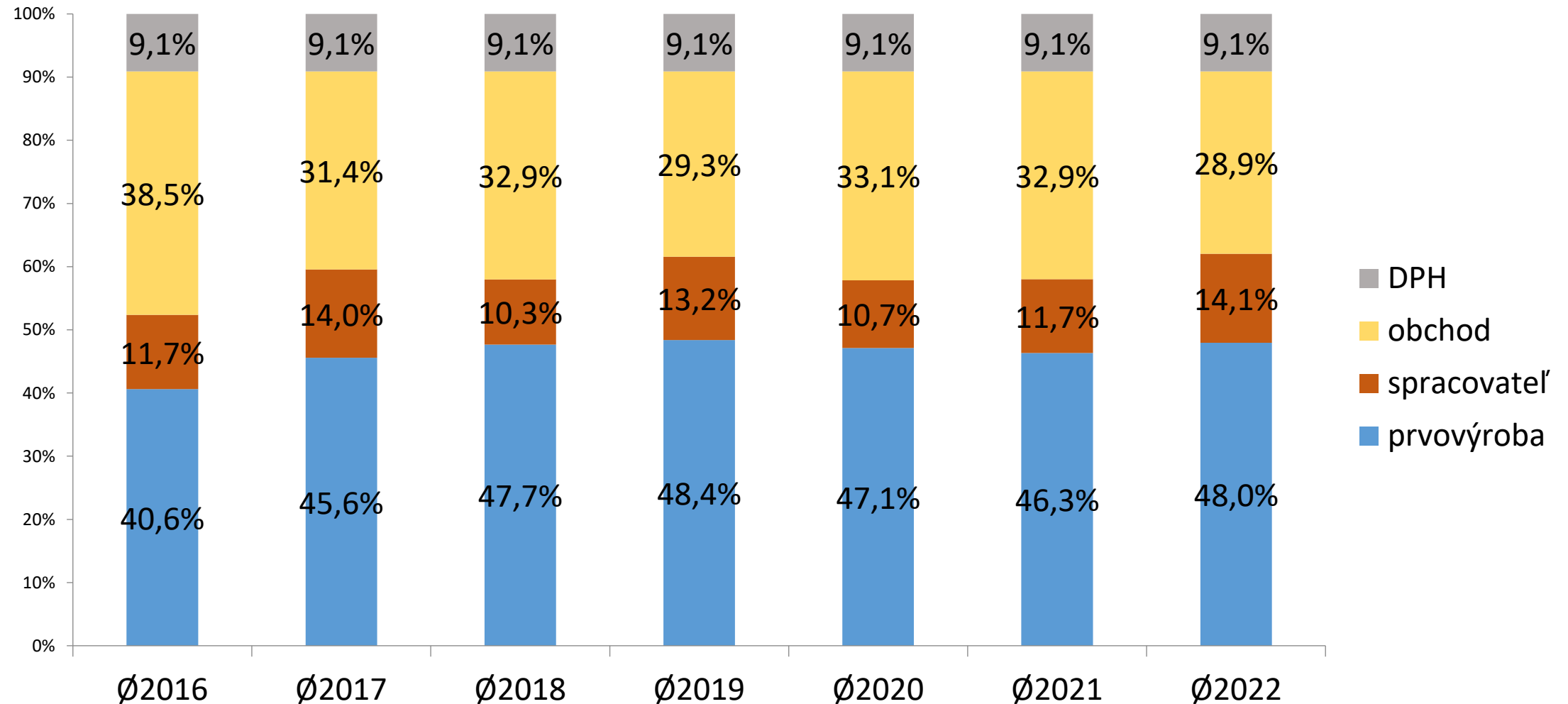
SK

Ø2022: 43,49 ct/kg

I.23: 51,05 ct/kg

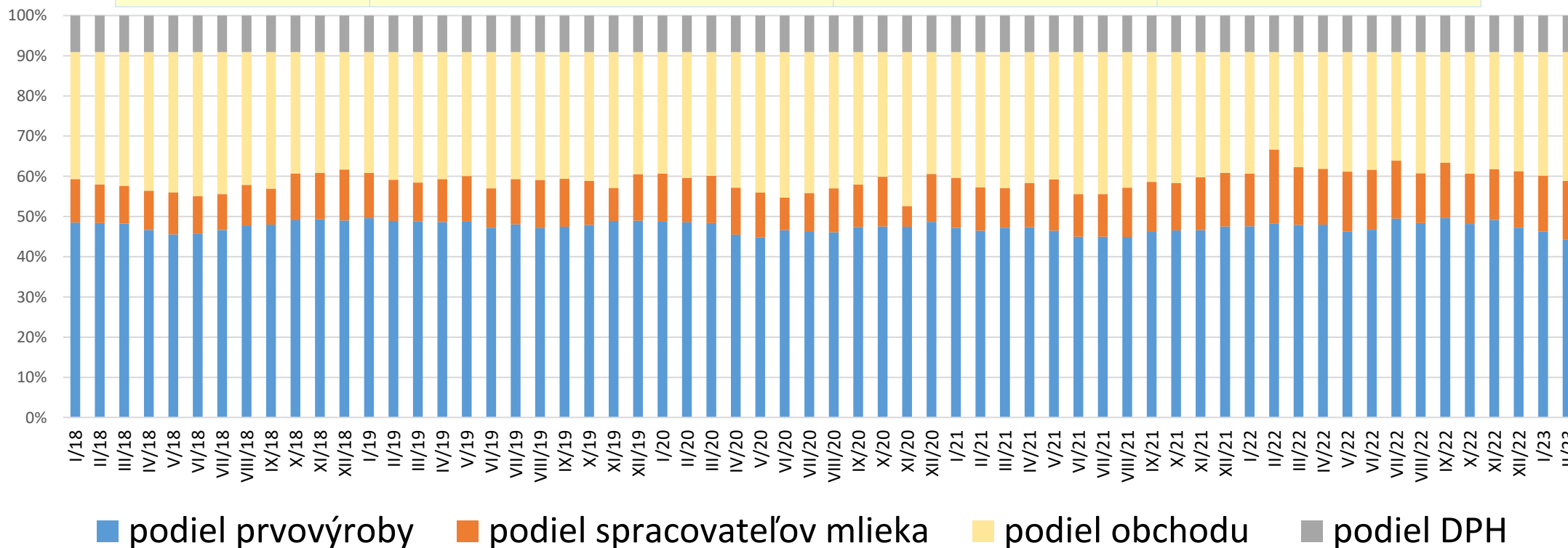


Podiel prvovýroby, spracovateľov, obchodu a DPH na spotrebiteľskej cene 1,5 % UHT mlieka. Vývoj 2016 – 2022.



Podiel prvovýroby, spracovateľov, obchodu a DPH na spotrebiteľskej cene 1,5 % UHT mlieka

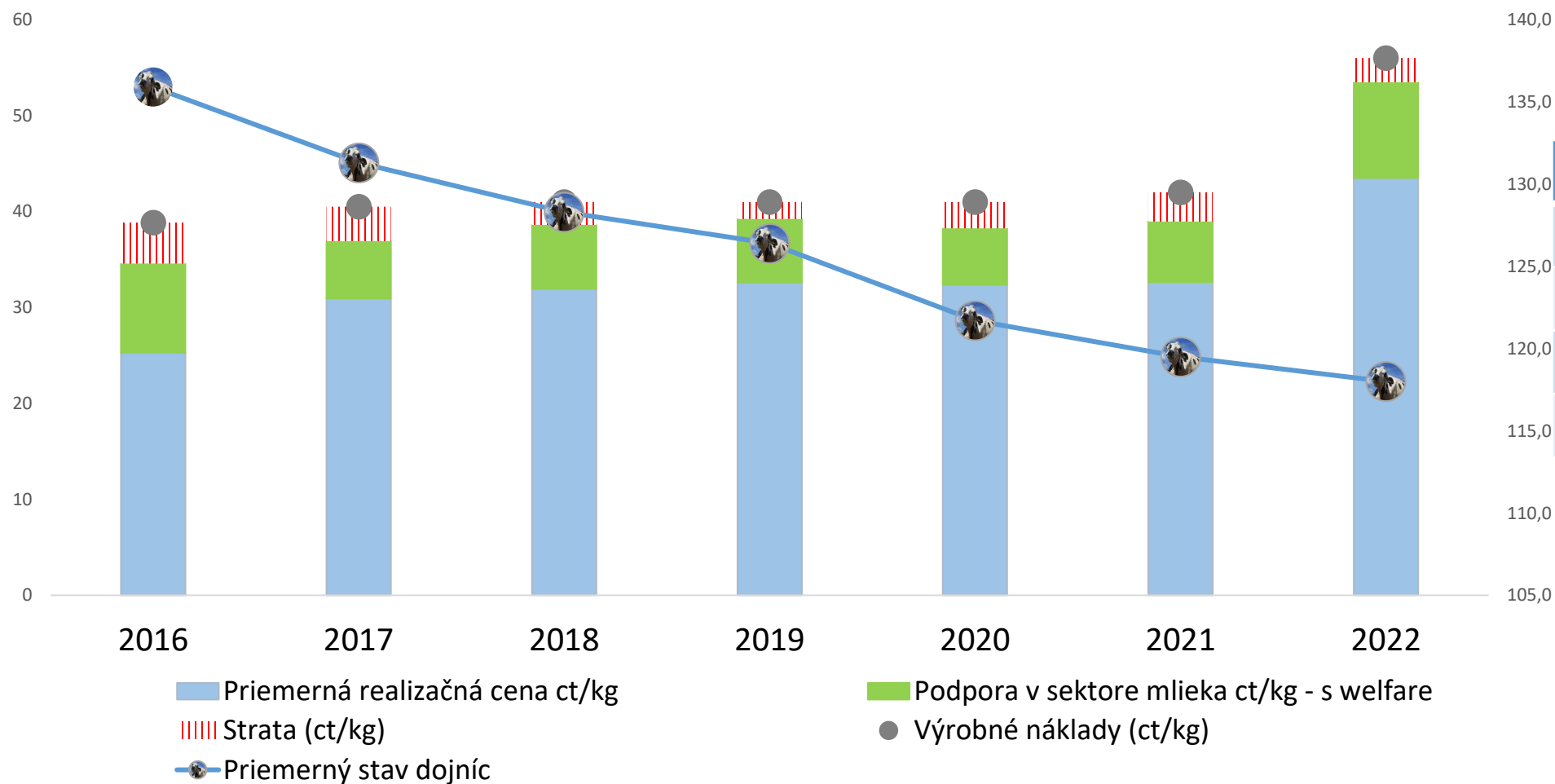
	Podiel na spotreb. cene 1,5% UHT mlieka II.23	II.23/I.23	II.23/II.22
Prvovýroba	44,4%	-2 percent. body	-3,9 percent. bodov
Spracovateľ	14,5%	+0,7 percent. bodov	-3,9 percent. bodov
Obchod	32,0%	+1,3 percent. bodov	+7,8 percent. bodov
DPH	9,1%	bez zmeny	bez zmeny



Podpora v sektore prvovýroby mlieka

Forma podpory	jednotka	2016	2017	2018	2019	2020	2021	2022-odhad
I. pilier - Priame platby na dojnice	EUR/VDJ	274,6	278,6	289	294,3	249,7	268,9	269
II. pilier - WELFARE	EUR/VDJ	130	130	130	130	130	145,3	145,3
III. pilier - štátna pomoc-zelená nafta (všetky kategórie mliekového dobytká)	EUR/VDJ	233	19,2	65,6	64,2	75,6	75,5	90
Dočasný krízový rámec štátnej pomoci	EUR/VDJ							89,9
Kompenzácia dopadov sucha (všetky kategórie mliekového HD)	EUR/VDJ							200,00
Spolu podpora na VDJ	EUR/VDJ	638	428	485	488	455	490	794
Spolu podpora na kg mlieka	ct/kg	9,3	6,0	6,7	6,6	5,9	6,3	10,0
Priemerná úžitkovosť	kg/dojnica/ rok	6868	7145	7268	7373	7763	7782	7950

Ekonomika prvovýroby mlieka



140,0
135,0
130,0
125,0
120,0
115,0
110,0
105,0

r. 2022	
PNC SKM	43,49 ct/kg
Náklady	56,- ct/kg
Podpora	10,- ct/kg
Strata	2,5 ct/kg

V roku 2022 dosiahla strata v sektore prvovýroby mlieka viac ako 21 mil. EUR.

Od vstupu SR do EÚ od roku 2004 sa dosiahla v sektore prvovýroby mlieka kumulovaná strata vo výške viac ako 500 mil. EUR

Propagačná a informačná kampaň Slovenskej mliečnej rodiny zo zdrojov Mliečneho fondu v r. 2022

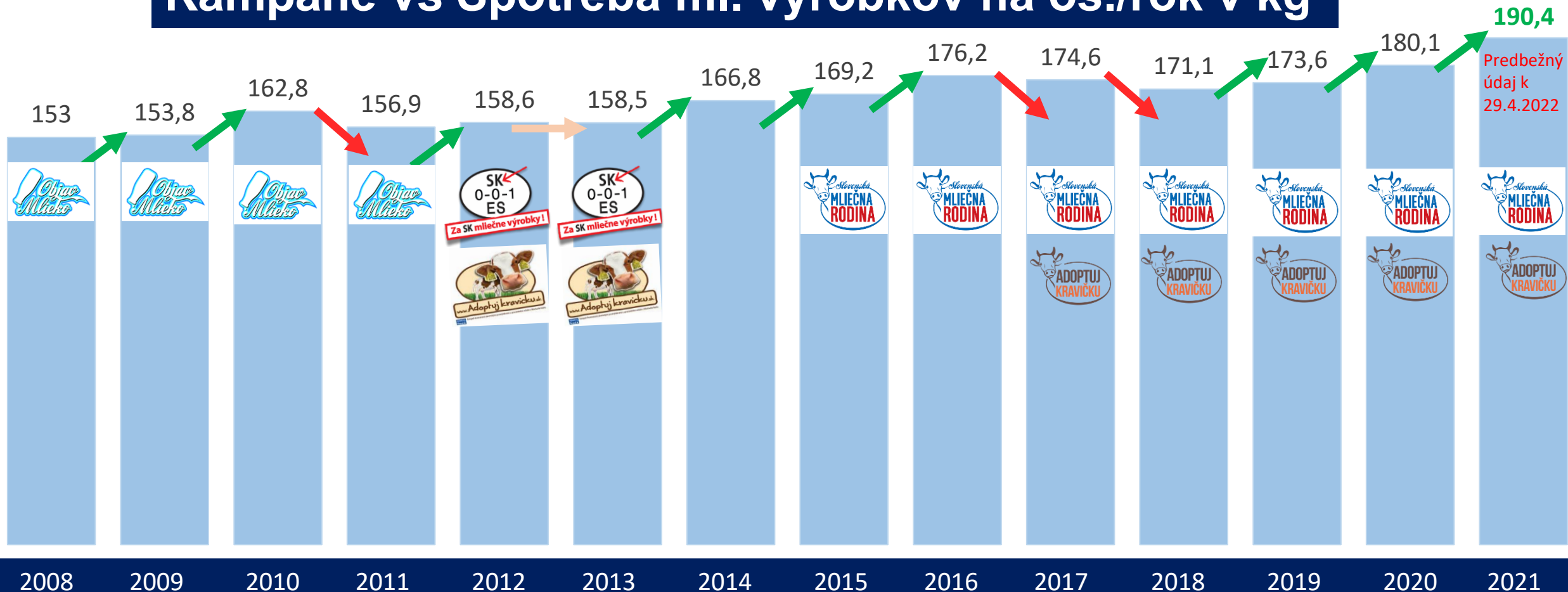
- TV spot,
- POS reklama
- web stránka
- Facebook
- účasť na výstavách
- školská súťaž ...



Spotreba mlieka a mliečnych výrobkov na Slovensku



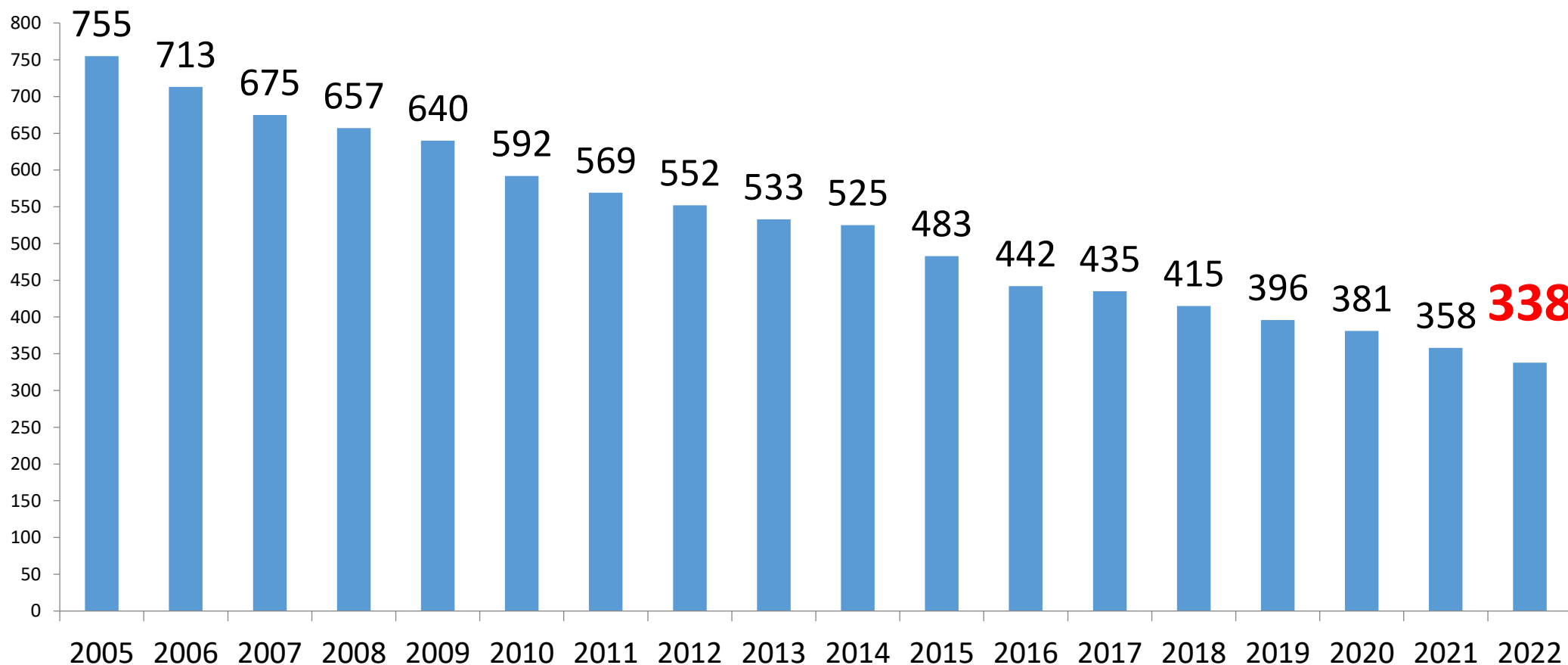
Kampane vs Spotreba ml. výrobkov na os./rok v kg



Predbežný
údaj k
29.4.2022

Počet prvovýrobcov mlieka na Slovensku

2022/2005: -417 = -55 %



Ďakujem za pozornosť

www.szpm.sk

