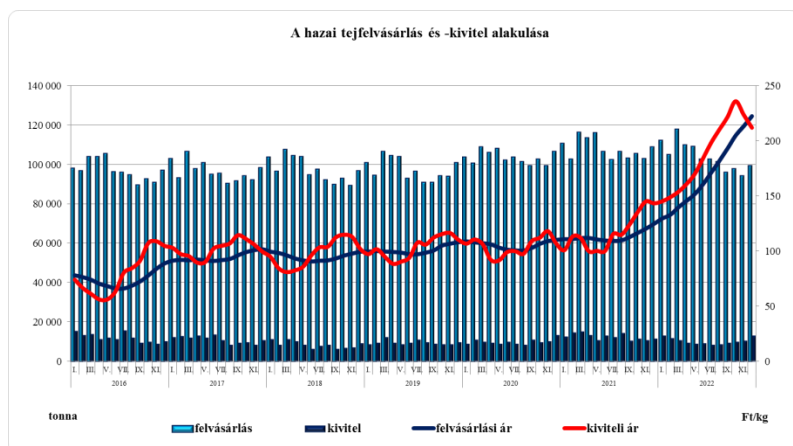
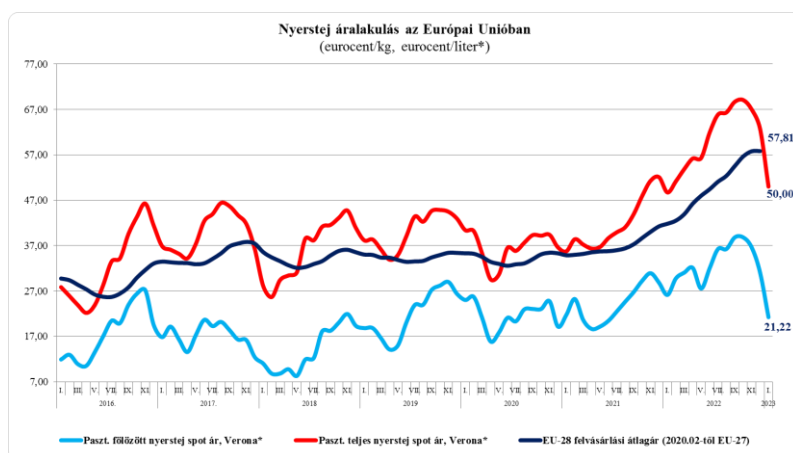


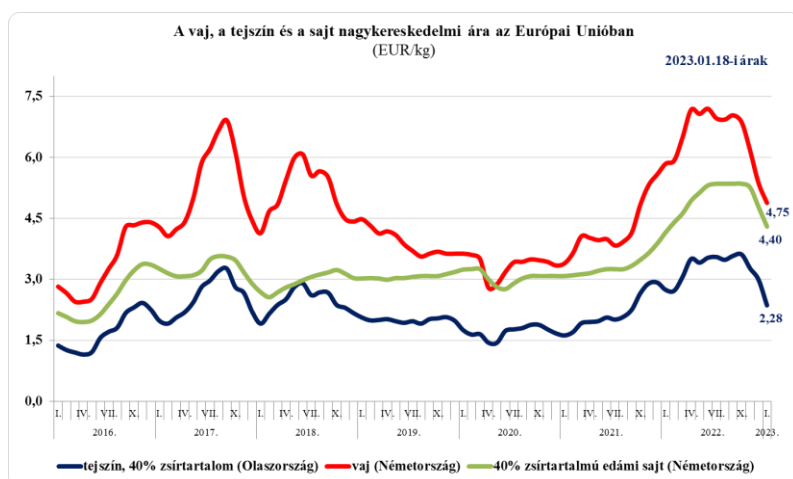
2023. JANUÁR



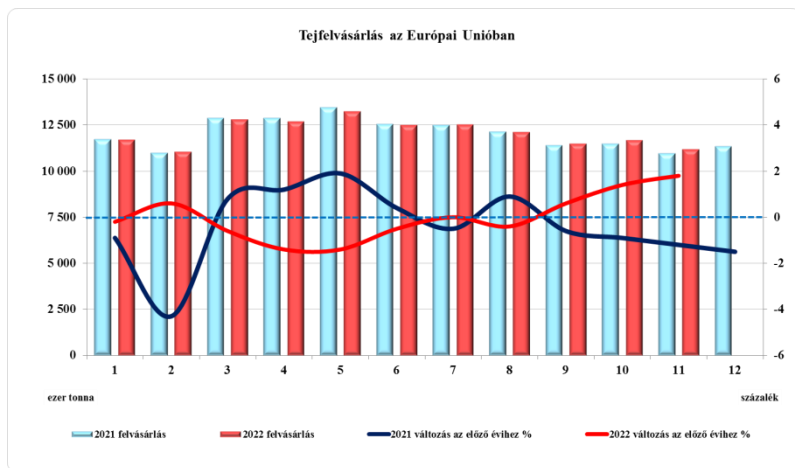
A hazai felvásárlási ár 2022 decemberében ismét 4%-ot meghaladó mértékben javulva elérte a 222,42 Ft/kg-ot, amely 78%-kal múlja felül az egy évvel korábbi árat. A kiviteli ár eközben második hónapja csökken (-5%). A 211,95 Ft/kg ár a felvásárlási árnál 5%-kal alacsonyabb, az előző évi árat azonban még mindig 48%-kal meghaladja. A felvásárlás továbbra is csökkent (-9%), a kivitel azonban növekedett (+13%) 2021 decemberéhez képest, ezzel a teljes év vonatkozásában a felvásárlásnál 3,7, a kivitelnél pedig 17,8%-os a csökkenés 2022/2021 viszonylatában. A nyerstej kiviteli arány 10%-os. (Forrás: AKI PÁIR)



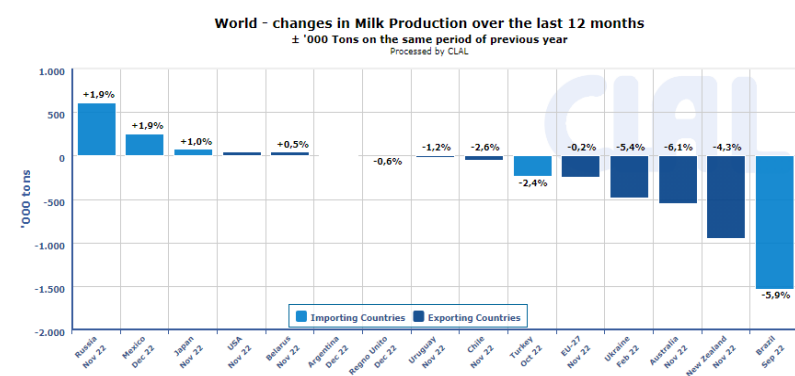
Az EU-27 átlagára 2022 decemberében – az Európai Bizottság becslése szerint – ugyan már csak 0,1%-ot javult, de 2021 januárja óta folyamatosan emelkedve 40%-kal haladja meg az egy évvel korábbi átlagárát. A spot árak októberben érték el csúcukat, amelyet immár harmadik hónapja egyre nagyobb mértékű csökkenés követ. A teljes tej ára közel 20, a főzőtejszín ára pedig több mint 30%-kal esett vissza januárban előző hónaphoz mérten. Az egy évvel korábbi árakhoz viszonyított javulás mértéke ezzel a teljes tejjel 3%-os, míg a főzőtejszín ára csaknem 20%-kal marad el az egy évvel korábbi ártól. (Forrás: MMO, Clal)



A vizsgált tejszír alapú termékek ára november óta kivétel nélkül folyamatosan és jelentős mértékben csökken. Decemberben a tejszín és a sajt ára 9, a vajé 13%-kal esett vissza, amelyet január első felében a sajt nál 10, a vajnál 9, a tejszínnél pedig 21%-os csökkenés követett. Ezzel mind a tejszín, mind a vaj ára az egy évvel korábbi árszint alá süllyedt: a tejszínnél 14, a vajnál 17% az elmaradás a 2022. januári árakhoz képest. A meredek visszaesésnek köszönhetően a sajt ára is közelíti az előző évi árszintet, a januári ár azonban még 3%-kal magasabb, mint egy évvel korábban. (Forrás: Clal)



Az EU-27 tejfelvásárlása 2022 novemberében ismét emelkedett előző évhez képest. Az 1,8%-os növekedéssel az év tizenegy hónapjának felvásárlása gyakorlatilag megegyezik az előző év azonos időszakában felvásárolt mennyiséggel. A nagy tejtermelő országok közül Lengyelország mellett már Hollandiában és Írországban is emelkedik a felvásárlás, Franciaország, Németország és Olaszország felvásárlása azonban még mindig nem éri el az előző évi mennyiséget. A legnagyobb termelésnövekedés Ausztriában (+2,9%) mérhető. (Forrás: Clal)



A rendelkezésre álló adatok szerint a globális tejtermék export 90%-át lefedő és a tejtermelés 43%-át reprezentáló főbb régiók többségében a termelés csökkenése dominál, vagy mint az EU-ban, a termelés közelíti az előző év termelését. Az uniós versenytársak közül Új-Zélandon és Ausztráliában jelentős mértékben csökkent a termelés a 2022. január-novemberi időszakban előző évhez mérten, míg az USA termelési adatai gyakorlatilag változatlanok 2022/2021 viszonylatában. A vizsgált régiók termelése összességében 0,6%-kal emelkedett 2021. évhez képest. (Forrás: Clal)

Tejtermékek belföldi értékesítése			
(ezer liter*, tonna)	Mennyiség		Átadási ár
	2022.	Változás % 2022 / 2021.	Változás % 52. hét 2022 / 2021
2,8% zacskós friss tej*	2.874	97	178
2,8% dobozos friss tej*	99.417	91	169
2,8% UHT tej*	114.992	178	165
1,5% UHT tej*	115.991	80	176
Fogyasztói tej összesen*	333.274	103	172
Vaj adagolt	3.395	95	173
Vajkrém	1.686	108	148
Tehéntúró	12.361	82	177
Tejföl	50.204	94	173
Joghurt natúr	8.016	118	180
Joghurt gyümölcsös	4.803	78	149
Kefir	15.724	95	171
Trappista sajt	19.881	102	188
Ömlesztett sajt	7.333	84	191

A tejtermékek hazai feldolgozók általi belföldi értékesítésére vonatkozó AKI statisztika szerint 2022. évben a főbb tejtermékek közül a natúr joghurt, a vajkrém, a trappista sajt és a hatósági árral érintett 2,8% UHT tej értékesítése emelkedett. A fogyasztói tejknel a 2,8% UHT tejen kívül valamennyi kategória eladásai csökkentek, különösen a korábban preferált 1,5% UHT tejé, de hasonló mértékű a visszaesés a tehéntúrónál és a gyümölcsös joghurtnál is. A feldolgozó átladási árak tekintetében 70%-ot meghaladó mértékű volt az átlagos áremelkedés 2022. év folyamán. Átlag alatti növekedés csupán a vajkrémmel és a gyümölcsös joghurtnál, valamint a 2,8% UHT tejnél tapasztalható, ahol a hatósági árörögzítés ellenére is 65%-os emelést sikerült az átladási árakban realizálni. A legnagyobb növekedés a sajtoknál mérhető. (Forrás: AKI PÁIR)

	Fogyasztói átlagárak		
	2022. dec. Ft/kg, Ft/liter*	Változás % 2022/2021	Változás % dec./jan.
ESL tej, 2,8%*	532	181	176
ESL tej, 1,5%*	512	187	179
UHT tej, 2,8%*	294	98	93
Trappista sajt, tömb	4.590	208	191
Tejföl, 20% 140-175 g	381	189	183
Tejföl, 12% 325-450 g	631	189	186
Vaj, min. 80%, 100 g	797	208	204
Gyümölcsjoghurt, 125-150 g	206	136	130

A KSH által a havi fogyasztói átlagárakra közzétett statisztika alapján a feldolgozó átladási árak emelkedése a fogyasztói árakban is átvezetésre került. Az átladási árak növekedését meghaladó mértékben emelkedtek a fogyasztói árak a gyümölcsjoghurt és természetesen a hatósági árral érintett fogyasztói tej kivételével, ahol csökkentek az árak. Éves szinten megduplázódtak az árak a trappista és a vaj esetében, amelyeknél a fogyasztói árak 20, illetve 35%-kal haladják meg a feldolgozó értékesítési árak növekedésének mértékét. (Forrás: KSH)