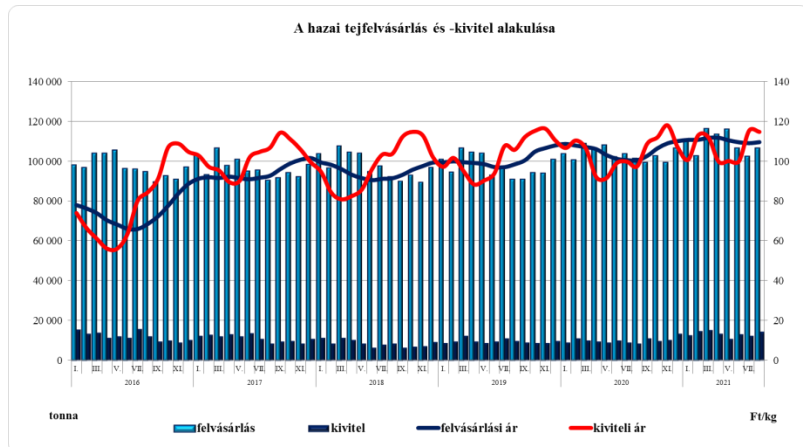


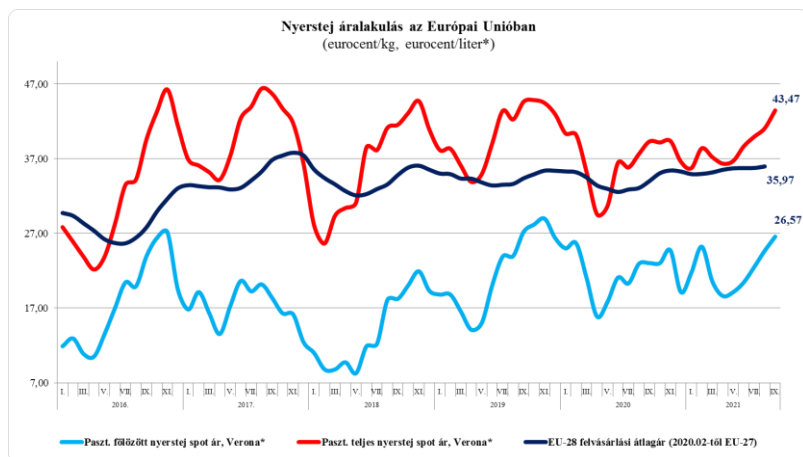
2021. szeptember

A hazai tejfelvásárlás és -kivitel alakulása



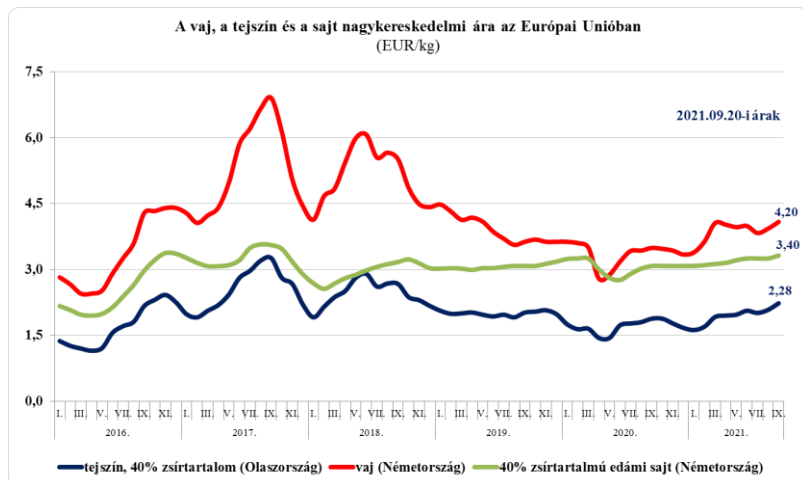
A hazai felvásárlási ár három hónap csökkenést követően augusztusban 0,5%-ot javulva 109,60 Ft/kg-ra, 9%-kal az egy évvel korábbi ár fölé emelkedett. Mindeközben a kiviteli árban az előző havi jelentős emelkedés után egy 0,6%-os mérsékelt csökkenés következett be, az augusztusi 114,76 Ft/kg ár azonban így is közel 18%-kal magasabb a 2020. augusztusi árnál. A felvásárlásban a júliusi mérséklődés után ismét emelkedés tapasztalható, és a kivitel is folyamatosan emelkedik. Az első nyolc hónap vonatkozásában az összes felvásárlás mintegy 5, a kivitel pedig 40%-kal magasabb a 2020. évinél. A nyerstej kiviteli arány továbbra is 12%-os. (Forrás: AKI PAIR)

Nyerstej áralakulás az Európai Unióban
(eurocent/kg, eurocent/liter*)

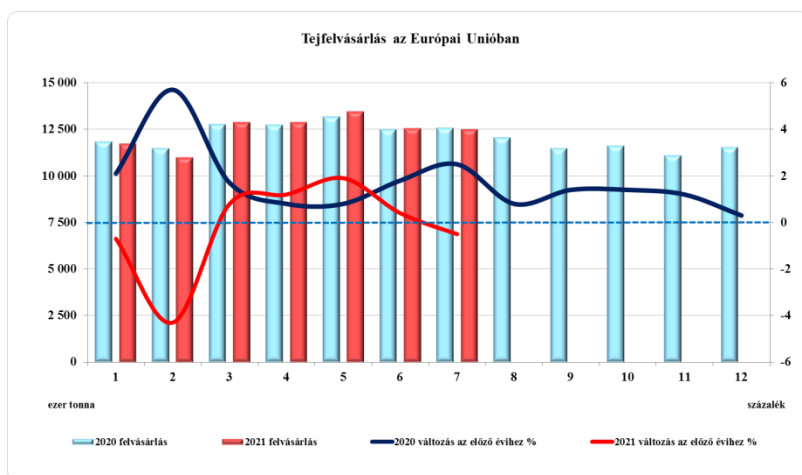


Az EU-27 átlagára év eleje óta a 35-36 eurocent/kg sávon belül lassan, de folyamatosan emelkedik, az Európai Bizottság által augusztusra becsült átlagár 0,6%-os javulással már közel 9%-kal haladja meg az egy évvel korábbi átlagárát. A spot árak május óta tartó növekedése folyamatos, habár a teljes tejnél július-augusztus hónapokban kissé mérséklődött a javulás. A szeptemberi árak ugyanakkor már nemcsak a főlözött tejnél (+8%), de a teljes tejnél (+6%) is határozott emelkedést mutatnak, miáltal az egy évvel korábbi árszinttel összehasonlítva már mindkét tejnél 10% fölötti az árjavulás mértéke. (Forrás: MMO, Clal)

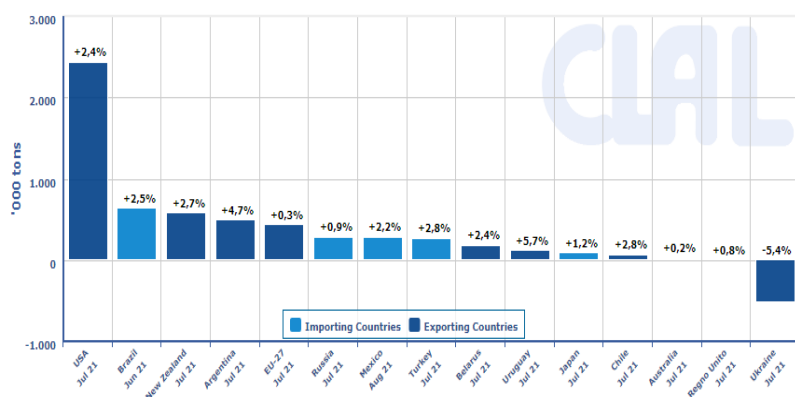
A vaj, a tejszín és a sajt nagykereskedelmi ára az Európai Unióban
(EUR/kg)



A vizsgált tejszír alapú termékek ára szeptember hónapban határozott mértékben emelkedett: még a három hónapja stagnáló németországi sajt ára is 2%-ot javult a németországi vaj 4 és az olaszországi tejszín árának 7%-os növekedése mellett. Mindezek következtében az egy évvel korábbi árakat tekintve még jelentősebb az árnövekedés: a tejszinnél 19, a vajnál pedig 17%-kal magasabbak az árak 2021/2020 viszonylatában. A sajt árának mérsékeltebb, de folyamatos emelkedésének köszönhetően az éves árjavulás mértéke itt 8%-os. (Forrás: Clal)



Az EU tejfelvásárlásának március óta tartó növekedése júliusban megtorpant és habár a felvásárlás a szezonálisnak megfelelően alakult, az előző évi mennyiségnél már 0,5%-kal kevesebb tej került felvásárlásra. 2021 első hét hónapjának összes felvásárlása ezzel gyakorlatilag megegyezik a 2020 azonos időszakában felvásárolt mennyiséggel, az elmaradás csak 0,1%-os. Az összesített adatok alapján Magyarország (+6,4%) a harmadik legnagyobb termelésnövekedést produkáló tagállam az EU-27-ből Ciprus (+14,7%) és Írország (+6,7%) után. (Forrás: Clal)



A nagy tejtermelési régiók felvásárlási adatait vizsgálva szinte a világ valamennyi régiójában a termelés növekedése dominál. A júliusi mennyiségek egyedül Ukrajnában maradnak el az egy évvel korábbiaktól, míg az első hét hónap vonatkozásában is csak Ukrajna (-6%) és az EU termelése (-0,1%) csökkent 2021/2020 viszonylatában. A világpiaci főbb versenytársak közül Új-Zéland 5,6, az USA 2,3, Ausztrália pedig 0,1%-kal növelte termelését. A globális tejkínálatot tekintve a januári-júliusi időszak vonatkozásában összességében 0,3%-kal több tej került megtermelésre, mint előző évben. (Forrás: Clal)

	Feldolgozói értékesítési árak		
	2021. 36. hét Ft/kg, Ft/liter*	Változás 2021/2020 %	Változás 36.hét/1.hét %
Tej, 2,8% zst. dobozos*	182,45	+1,5	+1,8
UHT tej, 1,5% zst.*	162,03	+1,9	+2,4
Vaj	1836,56	-3,2	-1,1
Tehéntúró	745,05	-2,5	-1,8
Tejföl	518,45	+2,1	+3,7
Kefir	261,06	+1,2	+2,1
Trappista sajt	1309,46	-0,3	-0,6
Ömlesztett sajt	1185,73	+2,3	+1,3

Az AKI feldolgozói értékesítési árakra vonatkozó legfrissebb statisztikája alapján a főbb tejtermékek áraiban a 2021. év folyamán csak enyhe emelkedés tapasztalható, az árfolyás mértéke jellemzően 1-2%. Egyedül a tejföl árának növekedése közelíti a 4%-ot, miközben a trappista sajt, a vaj és a tehéntúró átlagái is csökkentek. A 2020. azonos hetének áraihoz viszonyított változás alapján a vaj és a tehéntúró esetében a csökkenés mértéke kissé mérséklődött, míg a trappista sajt esetében nagyobb lett 2021. év során. (Forrás: AKI PÁIR)

	Feldolgozói értékesítési mennyiségek	
	2021. I-VIII. hó ezer liter*, tonna	Változás 2021/2020 %
Tej (1,5-2,8% zst. össz.)*	208.804	-6,5
Vaj	2.252	-0,1
Tehéntúró	10.102	-1,2
Tejföl	34.280	-6,2
Kefir	11.143	+4,3
Trappista sajt	12.140	+11,3
Ömlesztett sajt	5.645	-4,7

A hazai feldolgozók által belföldön értékesített mennyiségeket tartalmazó AKI statisztika szerint 2021. I-VIII. hónapjában jelentős visszaesés mérhető a tejföl és a fogyasztói tejek értékesítésében a 2020 azonos időszakában értékesített, a koronavírus-járvány hatására megemelkedett bázisadatokhoz képest. Növelni tudták ugyanakkor a feldolgozók a már 2020. évben is megnövekedett trappista sajt és kefir eladásait. Mindeközben a vaj és a túró esetében míg az év első harmadában az értékesítések emelkedni tudtak, addig az I-VIII. hónap tekintetében már visszaesés tapasztalható. (Forrás: AKI PÁIR)