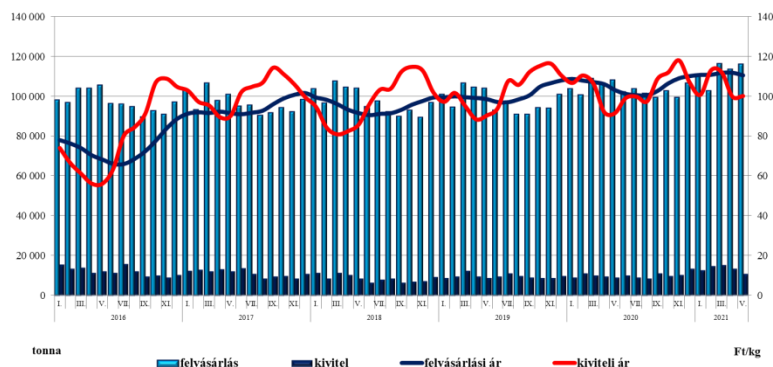


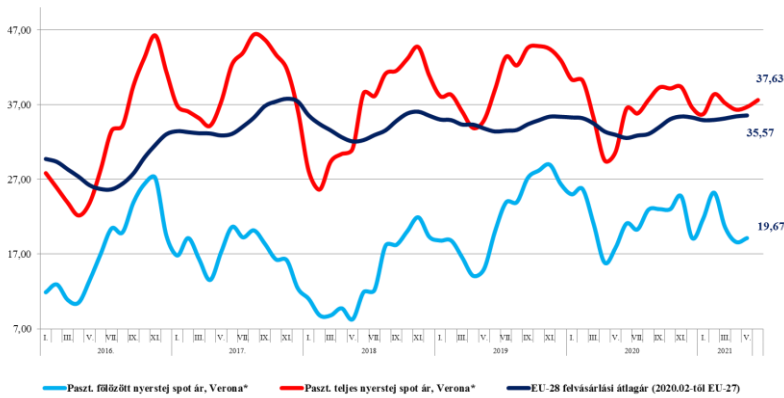
### 2021. június

A hazai tejfelvásárlás és -kivitel alakulása



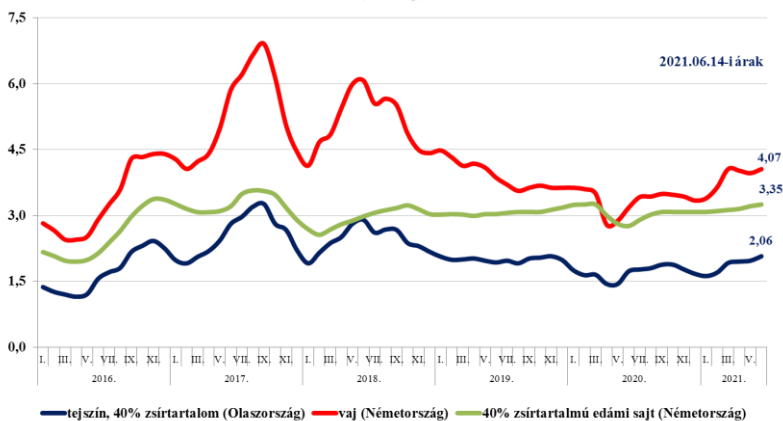
A hazai felvásárlási ár 2020 szeptembere óta tartó, de egyre lassuló növekedése áprilisban megállt, a májusi ár pedig már 1,2%-kal 110,49 Ft/kg-ra csökkent. A csökkenés ellenére az ár több mint 7%-kal magasabb az egy évvel korábbi árnál. A kiviteli ár az előző két hónap csökkenése után májusban stabilizálódott, 0,3%-os enyhe javulással 100,12 Ft/kg-ra emelkedett, amely közel 9,5%-kal magasabb a 2020. májusi árnál. Elmaradása a felvásárlási ártól még mindig 10%-os. A felvásárlás és a kivitel továbbra is az előző évi szint feletti, előbbiben 6, utóbbiban 38%-os emelkedés tapasztalható az első öt hónap vonatkozásában 2020. évhez képest. A nyerstej kiviteli arány 12%-os. (Forrás: AKI PÁIR)

Nyerstej áralakulás az Európai Unióban  
(eurocent/kg, eurocent/liter\*)

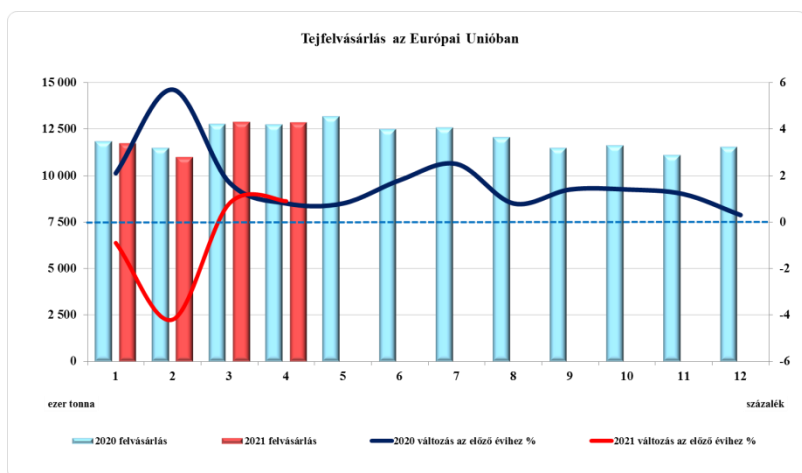


Az EU-27 átlagárának február óta tartó mérsékelt (0,1-0,8%) javulása májusban is folytatódni látszik, az Európai Bizottság által becsült átlagár májusra további 0,4%-ot emelkedett. Az egy évvel korábbi árszinttel összehasonlítva, a növekedés már közelíti a 8%-ot. A spot áraknál a május után a június is emelkedést hozott, a főzőt és a teljes tejnél is egyaránt 2,5%-kal növekedtek az árak. Az éves változást vizsgálva már eltérő a kép, a főzőt tejnél 7%-os elmaradás, míg a teljes tejnél 3%-os javulást mutatnak a júniusi árak 2021/2020 viszonylatában. (Forrás: MMO, Clal)

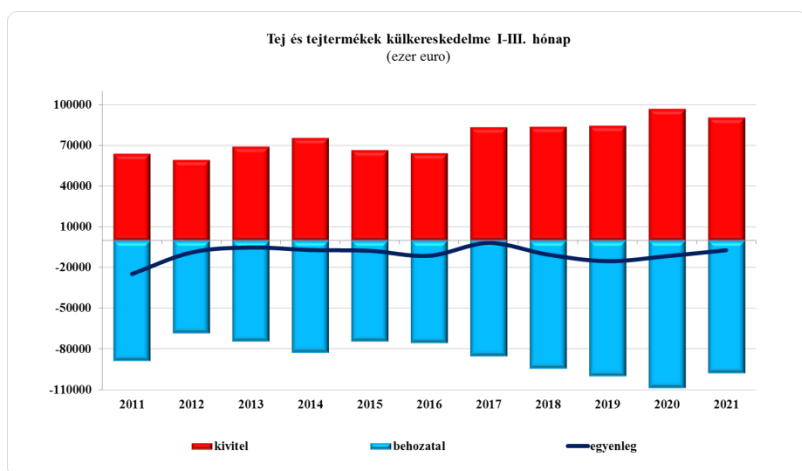
A vaj, a tejszín és a sajt nagykereskedelmi ára az Európai Unióban  
(EUR/kg)



A vizsgált tejszír alapú termékek közül az olaszországi tejszín és a németországi sajt árjavulása 2021 januárjától folyamatos, míg a németországi vajnál április és május hónapban kismértékű visszaesés volt tapasztalható. A június ugyanakkor már valamennyi termékénél újra határozott emelkedést hozott: a tejszín ára 5, a vaj ára 2, a sajt ára pedig 1%-ot javult előző hónaphoz mérten. Az egy évvel korábbi árakat tekintve valamennyi termék ára határozottan magasabb: a tejszínénél 20, a vajnál 28, a sajtnál pedig 18%-ot emelkedtek egy év alatt az árak. (Forrás: Clal)



Az EU tejfelvásárlása a januári és februári csökkenést követően a szezonális trendnek megfelelően márciusban emelkedni kezdett, március után áprilisban is már csaknem 1%-kal növekedett a 2020. áprilisi mennyiséghez képest a felvásárlás. 2021 első négy hónapjának összes felvásárlása ezzel már közelíti az előző év azonos időszakában felvásárolt mennyiséget, az elmaradás csupán 0,8%-os. Mindez beváltani látszik a normál időjárási körülményeket feltételező mérsékelt termelésnövekedési (+0,9%) prognózist a 2021. évre. (Forrás: Clal)



A tej és tejtermékek külkereskedelmében 2021 első negyedévében mind az export, mind az import értékében jelentősebb mértékű csökkenés tapasztalható euróban kifejezve. A kivitel 7, az import 10%-kal esett vissza 2020. év hasonló időszakához mérten. Külkereskedelmi egyenlegünk javult: míg 2019. év ugyanezen időszakában 18, 2020-ban pedig 12%-kal haladta meg az import értéke az export értékét, addig 2021 első három hónapjában ez az értékbeli különbség 8%-ra mérséklődött. (Forrás: KSH)

Az import mennyiségi változása 2021/2020. azonos hó (%)				
	I.	II.	III.	I-III.
<b>Fogyasztói tej</b>				
Csehország	98	20	22	39
Szlovákia	34	48	84	58
<b>Savanyított tejtermék</b>				
Németország	73	90	86	83
Lengyelország	110	108	105	108
<b>Sajt és túró</b>				
Németország	79	103	100	94
Lengyelország	72	89	63	74

Tejtermék importunk jellemzően a fogyasztói tej, a savanyított tejtermékek, valamint a sajt és túró kategóriákban számottevő, amely kategóriákban az első negyedéves adatok alapján előző évhez mérten egyöntetűen csökkent a hazánkba érkező termékek mennyisége, legjelentősebben a fogyasztói tejek esetében. A savanyított tejtermékek piacán az exportőrök sorrendjében is változás történt, miután az elmúlt évben még második helyen álló romániai importot megelőzte, az első számú exportőrt pedig megszorította a stabilan növekvő lengyel behozatal. Sajt és túró kategóriában 10%-ot meghaladóan mérséklődött az összes import mennyisége, köszönhetően a főbb exportőrök csökkent behozatalának.

Az export mennyiségi változása 2021/2020. azonos hó (%)				
	I.	II.	III.	I-III.
<b>Nyerstej</b>				
Románia	157	140	162	153
Olaszország	103	74	122	96
<b>Sajt és túró</b>				
Olaszország	95	88	161	109
Libanon	110	125	118	118
<b>Savanyított tejtermék</b>				
Románia	72	89	79	79
Horvátország	142	97	110	115

Exportstruktúránk tekintetében pozitív változás a sajt és túró termékkategória exportjának növekedése. A célpiacokban átrendeződés is történt előző évhez viszonyítottn, a közel-keleti régió (Libanon, Szaúd-Arábia) importjának megerősödésével. Ámlylja a pozitív képet a savanyított tejtermékek exportjának csökkenése, amely szinte teljes egészében a romániai piacvesztésből származik. Exportunkban az első helyen továbbra is a nyerstej exportja áll. A 2018-2019. években mérséklődött kivitel 2020. évben a 2018. évi szintre emelkedett vissza, amelyet az első negyedéves számok alapján 2021. év exportja túlszámolni látszik. (Forrás: Clal, KSH)