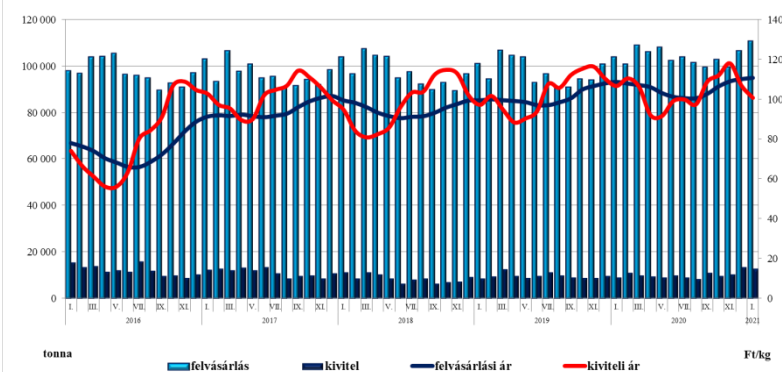


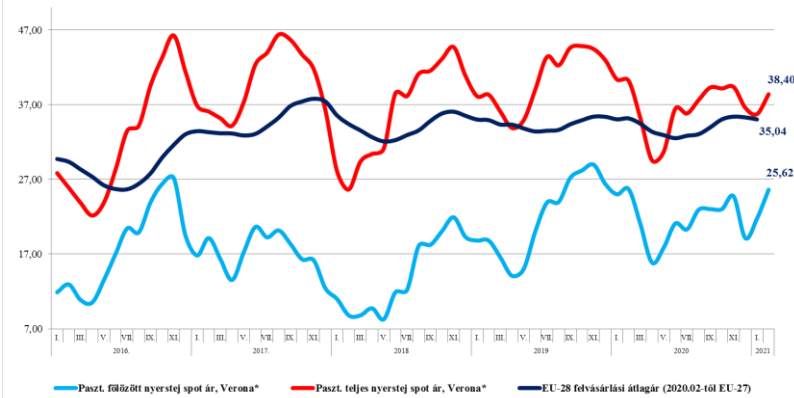
2021. február

A hazai tejfelvásárlás és -kivitel alakulása



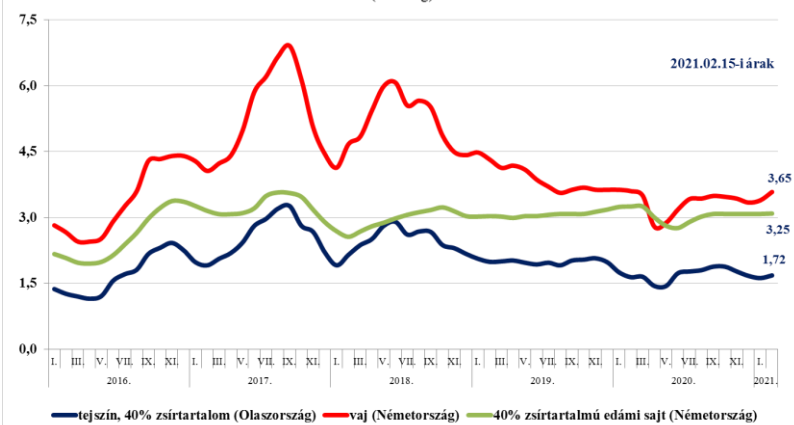
A hazai felvásárlási ár 2021 januárjában további 0,5%-kal emelkedett, ezzel immár ötödik hónapja javulva elérte a 110,72 Ft/kg-ot, amely közel 2%-kal magasabb az egy évvel korábbi árnál. A kiviteli ár eközben a decemberi visszaesést követően januárban további közel 6%-kal csökkent, az így elért 100,69 Ft/kg ár 5,6%-kal marad el az egy évvel korábbi ártól és csaknem 9%-kal alacsonyabb a felvásárlási árnál is. A felvásárlás januárban is az előző évi szint feletti, és a kivitelben is erős emelkedés tapasztalható előző évhez képest. A nyerstej kiviteli arány 12%-os. (Forrás: NAIK AKI PÁIR)

Nyerstej áralakulás az Európai Unióban  
(eurocent/kg, eurocent/liter\*)

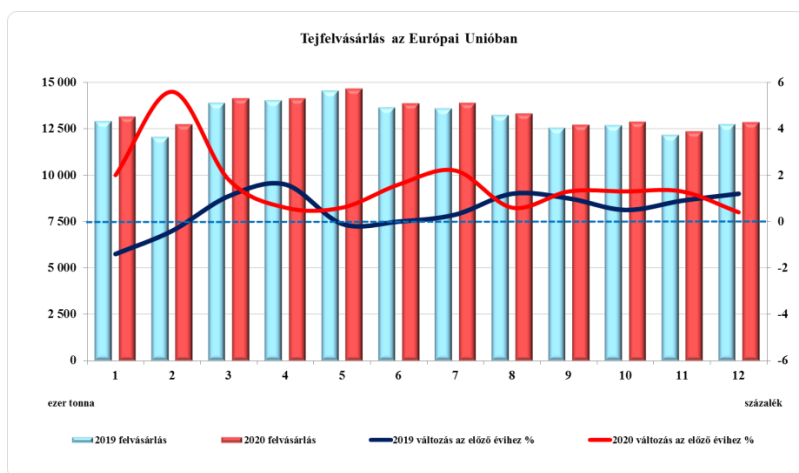


Az EU-27 átlagárának 5 hónapon keresztül tartó emelkedése 2020 decemberében megtorpant, amelyet 2021 januárjában már határozottabb csökkenés követett. A januári ár csaknem 1%-ot mérséklődött, és ezzel gyakorlatilag az egy évvel korábbi árszintet állította be. A spot árnál a február a főzőtt tej mellett már a teljes tejnél is emelkedést hozott, előbbi 18, utóbbi 7%-ot javult előző hónaphoz mérten. A javulás eredményeként a februári spot árak a teljes tejnél már csak 5%-kal alacsonyabbak 2021/2020 vonatkozásában, míg a főzőtt tejnél a februári ár visszaemelkedett az egy évvel korábbi árszintre. (Forrás: MMO, Clal)

A vaj, a tejszín és a sajt nagykereskedelmi ára az Európai Unióban  
(EUR/kg)



A vizsgált tejszír alapú termékek közül 2021 februárjában már valamennyi termék ára emelkedett: az olaszországi tejszín ára 3,7, a németországi vaj ára pedig 5,6%-ot javult egy hónap alatt, míg az addig négy hónapja stagnáló németországi sajt ára, ha csak 0,3%-kal is, de ugyancsak emelkedett. Az egy évvel korábbi árakat tekintve a sajtnál 5, a vajnál pedig már csak 1%-os az elmaradás 2021/2020 viszonylatában, míg a tejszín februári ára 2%-kal már meg is haladja a 2020. februári árat. (Forrás: Clal)



Az EU tejfelvásárlásának növekedése a 2020. év egészében folyamatos volt, nem törte meg a 2019 júliusa óta jellemző trendet. Habár a decemberi növekedés 0,4%-ra mérséklődött előző év azonos hónapjához viszonyítottnan, a 2020. év felvásárlása összességében 1,6%-kal magasabb a 2019. év felvásárlásánál. A tagállamok közül egyedül Horvátország számolt be mérsékelt (-0,4%) csökkenésről, valamennyi többi tagállam növelni tudta felvásárlását 2020. évben. Szakértők 2021. évre a termelésnövekedés mérsékeltebb (+0,8%) folytatódását prognosztizálják. (Forrás: Clal)

	Kína tejtermék importja	
	2020.I-XII. tonna	Változás 2020/2019 %
<b>Új-Zéland</b>	1 289 004	-0,5
<b>EU-28</b>	1 411 081	+16
DE	458 261	+18
NL	226 677	+15
FR	199 495	-0,2
PL	182 776	+53
IE	105 754	-0,9
Egyéb	238 118	+17
<b>USA</b>	345 640	+40
<b>Ausztrália</b>	243 505	+5
<b>Fehéroroszország</b>	82 372	+50

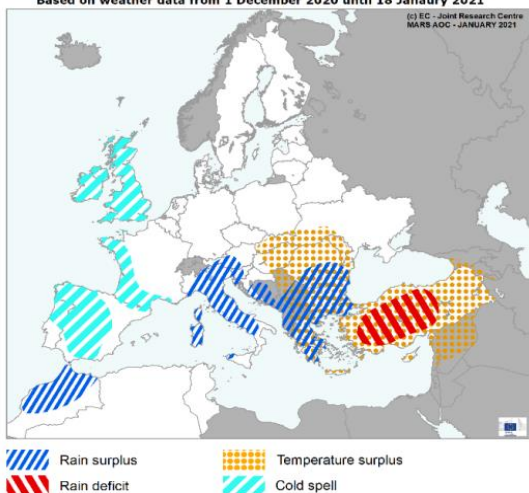
A Kína-USA kereskedelmi megállapodás aláírásának (2020. január 15.) évében az USA jelentősen növelte kínai tejtermék exportját előző évhez képest. Ugyancsak emelkedett az EU kínai exportja, az exportban leginkább érintett tagállamok közül egyedül Franciaországban és Írországban csökkent kismértékben a kivitel. Ausztrália a második félévben növelni tudta exportját, így összességében pozitív mérleggel zárta az évet. Új-Zéland mindeközben, ha kis mértékben is, de piacokat veszített, míg Fehéroroszország jelentősen növelni tudta kínai exportját.

	Kínai import változása 2020/2019. I-XII.	
	Legnagyobb	
	Csökkenés	Növekedés
<b>Tej</b>	Franciaország -33%	Németország +30%
<b>Sajt</b>	USA -5%	Új-Zéland +9%
<b>Vaj</b>	-	Új-Zéland +34%
<b>Sovány tejpor</b>	Új-Zéland -16%	USA +356%
<b>Teljes tejpor</b>	Ukrajna -97%	Ausztrália +21%

A tejtermékek közül a tejporkok importja összességében csökkent, míg a tej, a sajt és a vaj importja emelkedett. Ki kell emelni az USA sovány tejpork exportját, amely csaknem megkétszereződött: egy év alatt 6.478 tonnáról 23.077 tonnára növekedett. Jelentős változás állt be Ukrajna teljes tejpork exportjában, amely az év során gyakorlatilag lenullázódott. Vajnál a top-10-ben szereplő valamennyi exportőr növelni tudta kivitelét. Sajtból az USA további piacokat veszített, míg Új-Zéland mellett az EU is meg tudta erősíteni pozícióját. A tejnél az uniós tagállamok között kisebb átrendeződés történt, az első helyen álló Németország azonban tovább növelte exportját, ahogy a második Új-Zéland is (+5%). (Forrás: Clal)

#### AREAS OF CONCERN - EXTREME WEATHER EVENTS

Based on weather data from 1 December 2020 until 18 January 2021



A 2020. december – 2021. január időjárása ellenkező képet mutat Európában: míg a dél-nyugati régiókban az átlagtól hidegebb időjárás és egyes területeken csapadékosabb viszonyok uralkodtak, addig közép- és kelet Európában, illetve a dél-keleti régiókban, valamint az északi területeken az átlagostól melegebb volt az időjárás. A hosszú távú előrejelzések szerint február, március és április Európa legnagyobb részén, de legvalószínűbben a kelet-mediterrán régiókban az átlagtól melegebb időjárást fog hozni. (Forrás: Európai Bizottság)