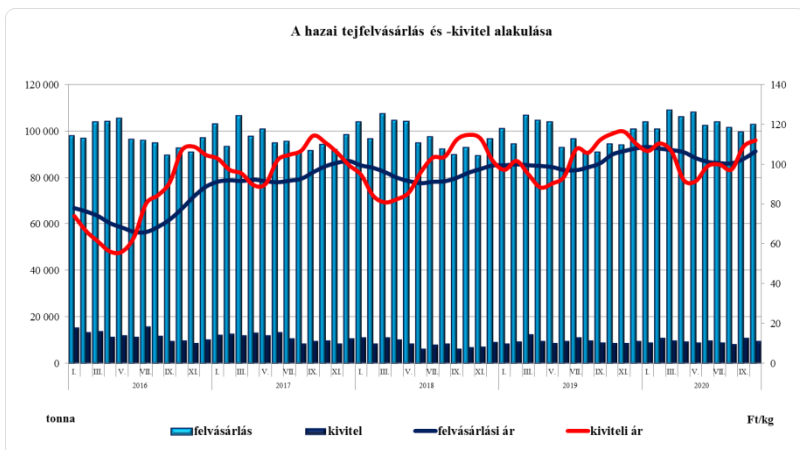
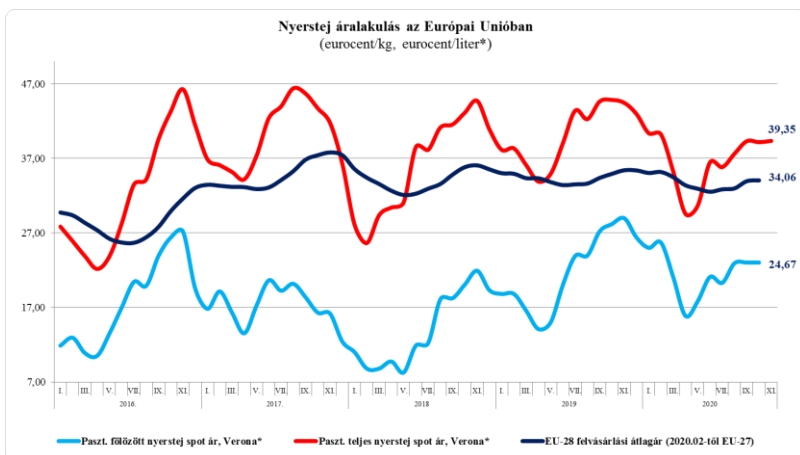


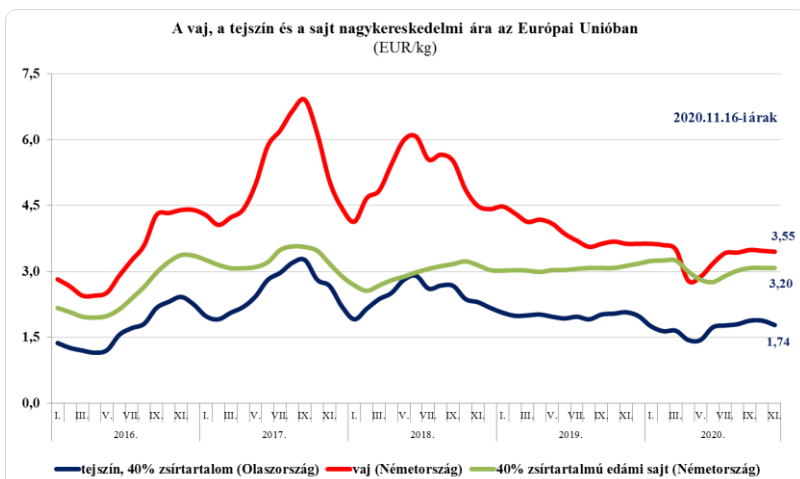
2020. november



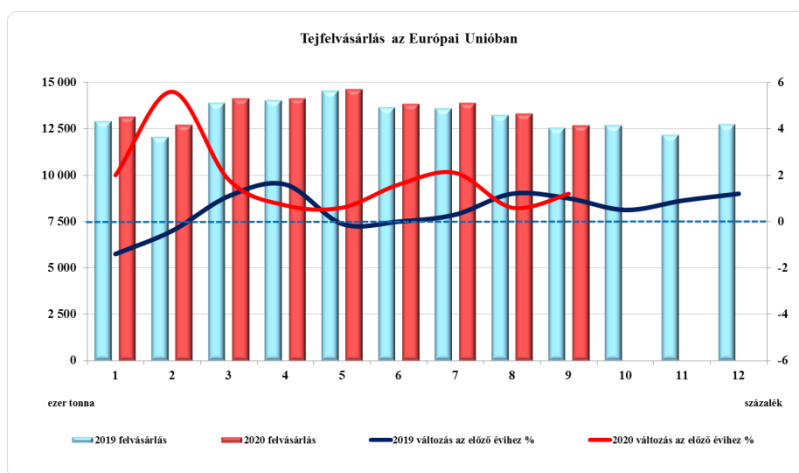
A hazai felvásárlási ár októberben a szeptemberi – hat hónap csökkenést követő – emelkedés mértékét meghaladóan, csaknem 4%-ot javulva elérte a 106,48 Ft/kg-ot, amely 1,5%-kal magasabb az egy évvel korábbi árnál. A kiviteli ár eközben habár csak 3%-ot emelkedett, de a 112,03 Ft/kg ár így is 5%-kal haladja meg a felvásárlási árat, miközben a 2019. októberi ártól közel 3%-kal elmarad. A felvásárlás változatlanul a 2019. évi szint feletti, és a kivitelben is emelkedés tapasztalható. Az első 10 hónap összes felvásárlása 6%-kal magasabb 2020/2019 viszonylatában, míg a kivitt mennyiségben már csak 1%-os az elmaradás előző évhez képest. (Forrás: NAIK AKI PÁÍR)



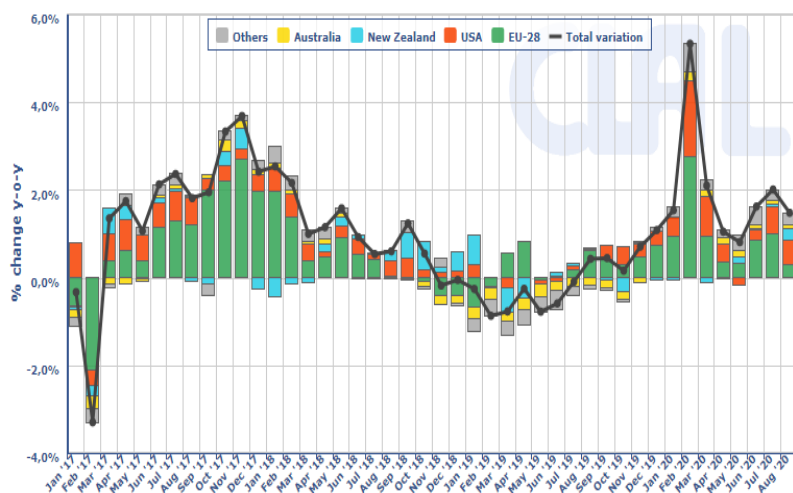
Az EU-27 átlagárát július óta jellemző pozitív trend folytatódik: a szeptemberi közel 3%-os javulást októberben egy mérsékeltebb (+0,3%) növekedés követ. Az első félévet jellemző árcsökkenés miatt ugyanakkor az egy évvel korábbi árhoz képest 2,5%-os az elmaradás. A spot árnál a november az októberi megtorpanás után ismét emelkedést hozott: a teljes tejnél 0,4%-os, a főzőt tejnél 7%-os a javulás előző hónaphoz mérten. Éves szinten azonban még mindig jelentős, 15 (főzőt tej), illetve 11%-os (teljes tej) az elmaradás. (Forrás: MMO, Clal)



A vizsgált tejszír alapú termékek árának javulása októberben megtorpan, az olaszországi tejszín és a németországi sajt ára stagnált, míg a németországi vaj ára már közel 1%-ot csökkent. A novemberi árak a vajnál hasonló mérséklődést mutatnak, de a tejszínnél már határozott, 5%-os a visszaesés. A sajt ára még stabil, immár harmadik hónapja változatlan. Az egy évvel korábbi árakat tekintve a tejszínnél már közel 15, a vajnál pedig 5%-os az elmaradás novemberben 2020/2019 viszonylatában, és a viszonylag stabilan teljesítő sajt ára is már 2%-kal alacsonyabb az egy évvel korábbi árnál. (Forrás: Clal)



Az EU tejfelvásárlásának növekedése immár 15 hónapja folyamatos, az előző havi mérsékelt növekedést követően szeptemberben ismét 1%-ot meghaladó az emelkedés előző év azonos hónapjához viszonyítottn. Ezzel 2020 első kilenc hónapjának felvásárlása összességében továbbra is magasabb az előző év azonos időszakának összes felvásárlásánál, a különbség továbbra is 1,7%-os. Mindez továbbra is alátámasztani látszik az aktuális szakértői prognózist 2020. mérsékelt termelésnövekedésére. (Forrás: Clal)



A nagy tejtermelési régiók (EU, USA, NZ és AUS, valamint Argentína, Ukrajna, Fehéroroszország, Chile és Uruguay) összesített termelése 2019 augusztusától folyamatosan az előző évi szint felett alakul. 2020 februárjának kiugró (+5%) növekedését követően kissé visszaesett az emelkedés mértéke, de júliusban már újra 2, augusztusban pedig 1,5%-os volt a globális termelésnövekedés. Az év első 8 hónapja alatt a Dél-Amerikai országokban 6-8, AUS-ban 5, az EU-ban és az USA-ban 1,8-1,8, míg NZ-ben 0,7%-kal nőtt a termelés 2020/2019 viszonylatában. Az egyetlen kivétel Fehéroroszország, ahol előző évhez képest 4%-kal csökkent a termelés. (Forrás: Clal)

Sajt	Az USA import mennyisége (tonna)		Változás (%)
	2019. I-IX.	2020. I-IX.	
IT	29.643	21.421	-28
FR	15.451	13.304	-14
ES	8.430	6.126	-27
DE	6.106	4.175	-32
IE	6.266	4.828	-23
UK	5.870	3.844	-35

Az Airbus/Boeing WTO-vitában az EU 2020 novemberében az USA-ból származó termékekre alkalmazandó vámok (4 mrd USD) emeléséről döntött, miután az USA nem törölte el a 2019 októberében az uniós exportra kivetett (7,5 mrd USD összegű) vámjait. Az USA pótvámok a tejtermékek közül az EU egészét érintően a sajt, a joghurt és a vaj kategóriákra vonatkoznak, amelyek közül a legnagyobb visszaesést 2020. évben a sajtoknál láthatjuk. Habár a vaj és a joghurt uniós exportja is csökkent, a mennyiségek itt nem annyira jelentősek. (Forrás: Clal)

Az EU export mennyisége 2019. évben (tonna)			
Célszország	SMP	Sajt	Savó
Fülöp-szigetek	67.018		
Malajzia	50.025		61.129
Szingapúr	31.753		
Indonézia	70.961		81.644
Japán		114.133	
Dél-Korea		42.284	54.610
Kína		21.614	197.185
Thaiföld			38.163

Novemberben került aláírásra az RCEP megállapodás a Délkelet-Ázsiai Nemzetek Szövetsége (ASEAN – Brunei, Vietnám, Laosz, Kambodzsa, Tájföld, Mianmar, Malajzia, Szingapúr, Indonézia és a Fülöp Szigetek), valamint az ASEAN partner országai, Kína, Japán, Dél-Korea, Ausztrália és Új-Zéland között. Az RCEP értelmében 20 éven belül az importvámok legnagyobb része megszűnik a résztvevő országokban. Mivel a származási szabályok az RCEP tagok közötti kereskedelmet generálják, az EU-nak jelentős exportpiacok elvesztésével kell számolnia, ahogy azt az EU RCEP országokba irányuló főbb tejtermék exportját tartalmazó táblázat is mutatja. (Forrás: Clal)